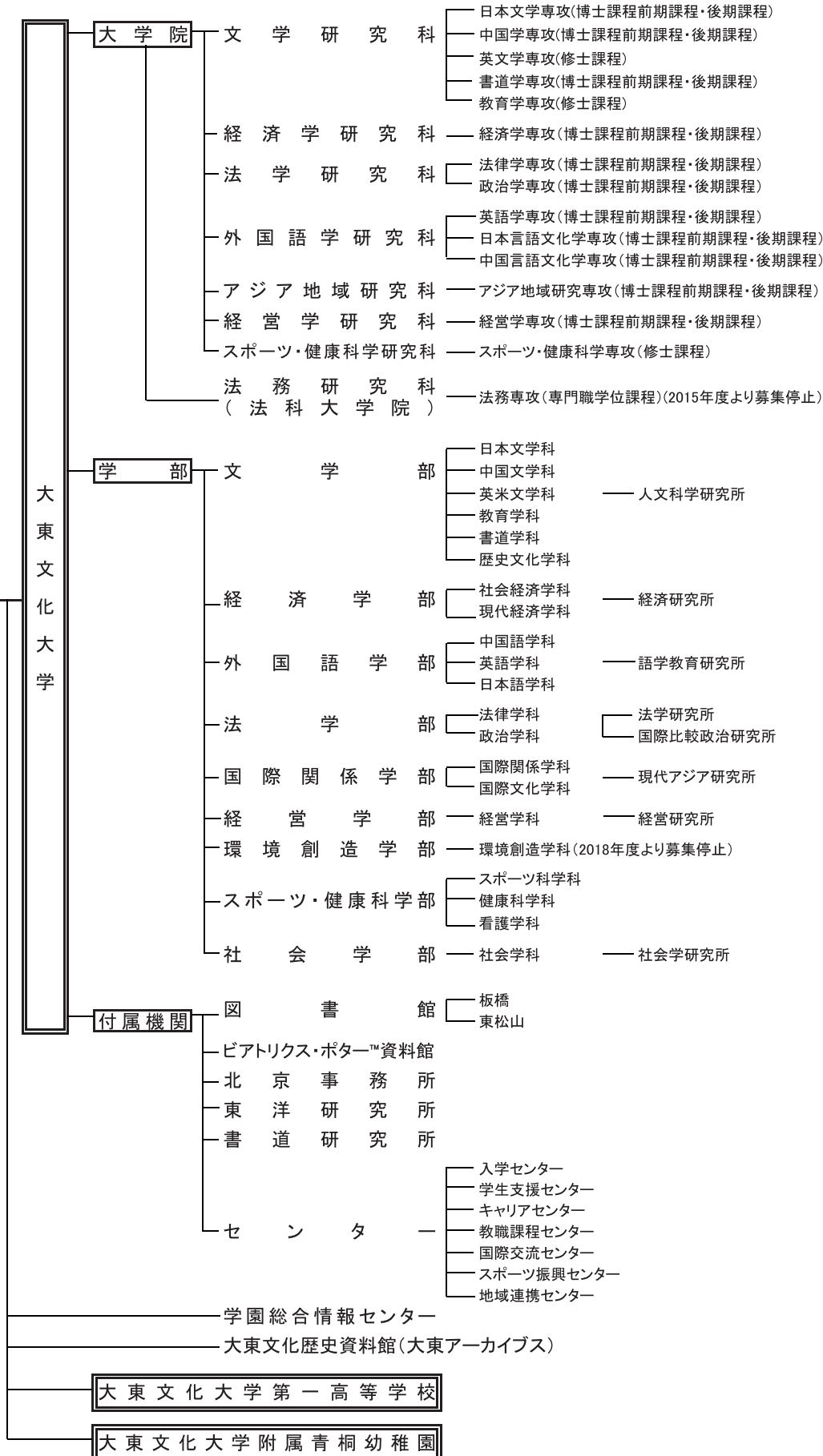


# 学 園 の 現 況

2023（令和5）年度



学校法人  
大東文化学園



# 目 次

## I 学生・生徒・園児

### 1. 学生・生徒・園児数関係

① 大学学部・大学院学生数	1
② 大学学部科目等履修生数	4
③ 大学学生定員充足率	5
④ 高校・幼稚園 生徒・園児数及び卒業生数	6
⑤ 高校・幼稚園 生徒・園児定員充足率	6
⑥ 高校・幼稚園 クラス数	6
⑦ 幼稚園預かり保育利用者数	6
○学生・生徒・園児数の学校別構成比(グラフ)	7
○学生・生徒・園児数の学校別男女比(グラフ)	7
⑧ 大学国籍別外国人留学生数	8
⑨ 大学学部留学生、編入学生、社会人学生、 留年者の状況	10
⑩ 大学卒業・修了状況	11
⑪ 大学学部学生進級状況(2年次より3年次への進級)	12
⑫ 大学転学部・転学科の状況	12
⑬ 大学障がい学生数	13
⑭ 大学学籍異動の状況	13
・休学	13
・退学及び除籍	14

### 2. 学生・生徒・園児の入学状況関係

① 大学学部・大学院の入学状況	15
② 大学出身高校の所在地都道府県別学部志願者数	16
③ 大学出身高校の所在地都道府県別学部入学者数	17
④ 大学編入学試験の状況	18
○大学志願者・入学者のブロック別比率(グラフ)	19
⑤ 大学の学生募集	19
・募集活動	19
・学部 入試日程及び方式	20
・大学院 入試日程及び方式	21
⑥ 高校・幼稚園 生徒・園児の入学状況	22
⑦ 高校の生徒募集	22
⑧ 幼稚園の園児募集	22
⑨ 高校 出身中学校の所在地別 志願者・合格者・入学者状況	23

### 3. 学生・生徒の卒業後の進路状況

① 大学(学部)学生就職・進路状況	24
○学部別就職・進路状況(グラフ)	25
② 一般企業決定状況	26

③ 教員決定状況	28
④ 公務員決定状況	29
⑤ 保育士決定状況	29
⑥ 都道府県別一般企業決定状況	30
⑦ 都道府県別教員決定状況(専任)	32
⑧ 都道府県別教員決定状況(臨時・非常勤講師)	34
⑨ 都道府県別公務員決定状況	36
⑩ 教員免許状取得状況	38
⑪ 諸資格取得状況	39
⑫ 大学国家試験(資格試験)合格者数及び合格率	39
⑬ 高校生徒進路状況	40

## 4. 学生・生徒・園児の厚生・生活環境

① 大学各種奨学金等給付状況	41
② 日本学生支援機構奨学金交付状況	45
③ 地方公共団体・財団等奨学生数	47
④ 大学学生の課外活動状況	48
・体育連合会会員数	48
・文化団体連合会会員数	49
・学生自治会組織会員数	49
⑤ 大学保健室(診療所含む)月別利用状況	50
⑥ 大学保健室(診療所含む)における傷病対応症状疾患分類別統計	51
⑦ 大学定期健康診断受診状況(校舎別)	52
⑧ 大学学生相談室利用状況(東松山・板橋キャンパス)	53
⑨ 高校生徒居住区域別状況	54
○高校生徒居住区域状況(グラフ)	55
⑩ 高校保健室月別利用状況	56
⑪ 高校保健室男女別利用状況	56
⑫ 高校保健室症状別統計	56
⑬ 幼稚園児居住区域状況及び通園バス利用者状況	57
○幼稚園児居住区域状況(グラフ)	57

## II 教 職 員

### 1. 教職員数

① 大学等教員数	58
② 大学等職員数	60
③ 高校・幼稚園 教職員数	62
○専任(常勤)教職員の教育担当・校舎別構成比(グラフ)	62
④ 大学等職位別教員数	63
⑤ 高校・幼稚園 職位別教員数	65
⑥ 所属別・職位別・職種別職員数	66

## 2. 教職員の年齢別構成

① 大学等教員の年齢別構成	67
② 大学等教員の職位別平均年齢	70
③ 高校・幼稚園 教員の年齢別構成	71
④ 高校・幼稚園 教員の職位別平均年齢	71
⑤ 職員の職位別年齢構成	72

## 3. 教職員の在職年数別構成

① 大学等教員の在職年数別状況	73
② 高校・幼稚園 教員の在職年数別状況	74
③ 職員の在職年数別状況	74

## 4. 役員・委員会等

① 学校法人大東文化学園役員	75
② 学校法人大東文化学園評議員	75
③ 管理運営に係る諸委員会	76
④ 大学教員役職者一覧	77
・大学院役職者一覧	78
⑤ 大学評議会委員一覧	79
・大学院評議会委員一覧	80
⑥ 各種委員会構成員	81

## Ⅲ 学 事

### 1. 教育活動状況

① 学年暦・学校行事	88
・大学	88
・大学院	89
・高校	90
・幼稚園	91
② 副専攻履修登録者数	92
③ 課外特別セミナー実施状況	93
④ 国内大学との連携協定	93
⑤ 自治体等を含む国内大学との連携協定	93
⑥ 他大学・高校との協定による 単位互換履修生・高大連携の実績	93
⑦ 大学独自に行っている単位認定の状況	94
⑧ 学部学生のインターンシップ参加状況	95
⑨ 大学専任教員一人当たり学生数	95
⑩ 大学教員のFD・SD活動の状況	95

### 2. 研究活動状況

① 大学専任教員の研究費	96
② 特別研究費交付決定状況	96
③ 特別研究費交付決定研究課題一覧	97

④ 特別研究費による研究成果刊行経費助成	97
⑤ 大学専任教員の教育・研究業績 (学部等別の著書・論文数)	98
⑥ 大東文化大学海外研究員派遣規則にもとづく 海外研究員	99
⑦ 大東文化大学海外留学生派遣規則にもとづく 海外留学生	99
⑧ 大東文化大学国内研究員	99
⑨ 大東文化大学特別研究期間制度適用者	99
⑩ 科学研究費助成事業助成対象研究	100
⑪ 科学研究費補助金及び科学研究費助成事業 採択状況	101
⑫ 東洋研究所共同研究	103
⑬ 学術刊行物刊行状況	103
・大東文化大学紀要	103
・学術雑誌	104
・学術図書	105

### 3. 地域・社会・国際的な交流

① 地域連携	106
② プラットフォーム形成による地域及び他大学等との連携活動	111
③ 自治体との地域連携協定等一覧	112
④ ボランティア活動	113
⑤ 大東文化大学公開講座(オープンカレッジ)実施状況	114
⑥ 大東文化大学ダブルスクール実施状況	118
⑦ 東洋研究所公開講座	119
⑧ 書道研究所公開講座	120
⑨ 教員免許状更新講習	120
⑩ 社会教育主事講習	121
⑪ 「大東文化」新聞発行状況	122
⑫ ホームページ(トピックス)の更新回数	122
⑬ 国際交流地域別協定校一覧および学生数(派遣・受入)	123
⑭ 国別国際交流学生数(派遣・受入)	126
⑮ 交流協定に基づく交流の記録	127
・ダブルディグリープログラムの実施状況	127
・国際交流センター主催 協定校語学研修	127
・国際交流センター主催 個人認定留学	127
・学部学科主催 語学研修等	128
⑯ 大東文化歴史資料館	129
⑰ ビアトリクス・ポター <sup>TM</sup> 資料館	129

### 4. 図書館の状況

① 学園蔵書総冊数	130
② 逐次刊行物総所蔵種類数	130

・電子ジャーナル	130
③ 図書・雑誌受入数（大学図書館）	131
④ 閲覧関係奉仕・利用状況（大学図書館）	131
⑤ 図書貸出状況（大学図書館）	132
⑥ 年間ゼミ等ガイダンス実施状況（大学図書館）	133
⑦ 年間視聴覚利用状況（大学図書館）	133
⑧ 施設状況（大学図書館）	134
⑨ 図書館における利用可能なデータベース	135

#### IV 施設

① 主な校地・校舎の所在地	136
② 土地・建物の面積	137
③ 機器備品の取得状況	138
④ 大学学生用情報処理実習教室等パソコン台数	138
⑤ 学園施設利用者数	138
⑥ 校地・校舎の面積、研究室・教室数	139
⑦ 大学各教室の面積	140
・板橋校舎	140
・東松山校舎	145

#### V 財務

1. 資金収支計算書	150
2. 事業活動収支計算書	
① 事業活動収支計算書の推移（学園全体）	151
② 事業活動収支計算書の推移（法人）	152
③ 事業活動収支計算書の推移（大学）	153
④ 事業活動収支計算書の推移（高校）	154
⑤ 事業活動収支計算書の推移（幼稚園）	155
3. 事業活動収支計算書関係比率推移	156
4. 貸借対照表の推移	158
5. 貸借対照表関係比率推移	160
6. 資金収支予算書	161
7. 事業活動収支予算書	162
8. 学費（初年度納付金）	
① 大東文化大学	163
② 大東文化大学第一高等学校	164
③ 大東文化大学附属青桐幼稚園	164

#### VI 庶務

① 学園において文部科学省へ申請及び届出した事項	165
② 学園において新たに制定された諸規程等	166
③ 学園のSD活動の状況（学内外における研修への参加等）	167
・学園において主催した講演会等	167
・職員の研修等への参加状況	167
・学校法人大東文化学園 専任事務職員研修体系図	168

#### VII 付録

学校法人大東文化学園の規模（5ヵ年の推移）	169
○学部学生数及び給定員充足率の推移（グラフ）	170
○学部志願者数及び倍率の推移（グラフ）	170
○大学専任教員数及び女性比率の推移（グラフ）	171
○大学非常勤教員数の推移（グラフ）	171
○学園全体専任職員数及び女性比率の推移（グラフ）	172
○学園全体嘱託職員数の推移（グラフ）	172
○学園事業活動収入額及び基本金組入れ額の推移（グラフ）	173
○学園事業活動支出額の推移（グラフ）	173
○事業活動収支計算書の主要財務比率の推移（グラフ）	174
○貸借対照表の主要財務比率の推移（グラフ）	174
大学の設置学部・学科・大学院研究科等	175



# I 学生・生徒・園児

## 1. 学生・生徒・園児数関係

### ① 大学学部・大学院学生数〔2023年度〕

2023年5月1日現在

学部・学科等		学年	合計			1			2			3			4		
			計	板橋	東松山	計	板橋	東松山	計	板橋	東松山	計	板橋	東松山	計	板橋	東松山
全学部・全大学院 合計 (A+B)	計		11,421	4,675	6,746	2,990	30	2,960	2,808	39	2,769	2,805	2,296	509	2,818	2,310	508
	男		7,208	3,021	4,187	1,908	15	1,893	1,816	20	1,796	1,704	1,467	237	1,780	1,519	261
	女		4,213	1,654	2,559	1,082	15	1,067	992	19	973	1,101	829	272	1,038	791	247
全学部計(A)	計		11,310	4,591	6,719	2,947	-	2,947	2,755	-	2,755	2,790	2,281	509	2,818	2,310	508
	男		7,144	2,976	4,168	1,885	-	1,885	1,785	-	1,785	1,694	1,457	237	1,780	1,519	261
	女		4,166	1,615	2,551	1,062	-	1,062	970	-	970	1,096	824	272	1,038	791	247
文 学 部	計	計	2,437	1,264	1,173	596	-	596	577	-	577	644	644	-	620	620	-
		男	1,251	644	607	314	-	314	293	-	293	317	317	-	327	327	-
		女	1,186	620	566	282	-	282	284	-	284	327	327	-	293	293	-
	日本文学科	計	651	310	341	180	-	180	161	-	161	168	168	-	142	142	-
		男	323	154	169	92	-	92	77	-	77	77	77	-	77	77	-
		女	328	156	172	88	-	88	84	-	84	91	91	-	65	65	-
	中国文学科	計	192	113	79	39	-	39	40	-	40	50	50	-	63	63	-
		男	107	63	44	24	-	24	20	-	20	25	25	-	38	38	-
		女	85	50	35	15	-	15	20	-	20	25	25	-	25	25	-
	英米文学科	計	445	257	188	81	-	81	107	-	107	129	129	-	128	128	-
		男	257	147	110	44	-	44	66	-	66	74	74	-	73	73	-
		女	188	110	78	37	-	37	41	-	41	55	55	-	55	55	-
	教育学科	計	510	261	249	133	-	133	116	-	116	130	130	-	131	131	-
		男	259	130	129	73	-	73	56	-	56	66	66	-	64	64	-
		女	251	131	120	60	-	60	60	-	60	64	64	-	67	67	-
	書道学科	計	253	123	130	62	-	62	68	-	68	66	66	-	57	57	-
		男	46	23	23	11	-	11	12	-	12	12	12	-	11	11	-
		女	207	100	107	51	-	51	56	-	56	54	54	-	46	46	-
	歴史文化学科	計	386	200	186	101	-	101	85	-	85	101	101	-	99	99	-
		男	259	127	132	70	-	70	62	-	62	63	63	-	64	64	-
女		127	73	54	31	-	31	23	-	23	38	38	-	35	35	-	
経 済 学 部	計	計	1,565	754	811	419	-	419	392	-	392	371	371	-	383	383	-
		男	1,360	649	711	362	-	362	349	-	349	320	320	-	329	329	-
		女	205	105	100	57	-	57	43	-	43	51	51	-	54	54	-
	社会経済学科	計	892	422	470	245	-	245	225	-	225	204	204	-	218	218	-
		男	782	370	412	214	-	214	198	-	198	178	178	-	192	192	-
		女	110	52	58	31	-	31	27	-	27	26	26	-	26	26	-
	現代経済学科	計	673	332	341	174	-	174	167	-	167	167	167	-	165	165	-
		男	578	279	299	148	-	148	151	-	151	142	142	-	137	137	-
		女	95	53	42	26	-	26	16	-	16	25	25	-	28	28	-
外 国 語 学 部	計	計	1,344	690	654	340	-	340	314	-	314	336	336	-	354	354	-
		男	657	304	353	186	-	186	167	-	167	148	148	-	156	156	-
		女	687	386	301	154	-	154	147	-	147	188	188	-	198	198	-
	中国語学科	計	271	140	131	58	-	58	73	-	73	69	69	-	71	71	-
		男	115	57	58	26	-	26	32	-	32	28	28	-	29	29	-
		女	156	83	73	32	-	32	41	-	41	41	41	-	42	42	-
	英語学科	計	858	428	430	236	-	236	194	-	194	204	204	-	224	224	-
		男	437	190	247	136	-	136	111	-	111	88	88	-	102	102	-
		女	421	238	183	100	-	100	83	-	83	116	116	-	122	122	-
	日本語学科	計	215	122	93	46	-	46	47	-	47	63	63	-	59	59	-
		男	105	57	48	24	-	24	24	-	24	32	32	-	25	25	-
		女	110	65	45	22	-	22	23	-	23	31	31	-	34	34	-

学部・学科等		学年	合計			1			2			3			4		
			計	板橋	東松山	計	板橋	東松山	計	板橋	東松山	計	板橋	東松山	計	板橋	東松山
法学部	計	計	1,559	787	772	400	-	400	372	-	372	386	386	-	401	401	-
		男	1,237	629	608	308	-	308	300	-	300	299	299	-	330	330	-
		女	322	158	164	92	-	92	72	-	72	87	87	-	71	71	-
	法律学科	計	943	474	469	254	-	254	215	-	215	235	235	-	239	239	-
		男	727	370	357	185	-	185	172	-	172	175	175	-	195	195	-
		女	216	104	112	69	-	69	43	-	43	60	60	-	44	44	-
	政治学科	計	616	313	303	146	-	146	157	-	157	151	151	-	162	162	-
		男	510	259	251	123	-	123	128	-	128	124	124	-	135	135	-
		女	106	54	52	23	-	23	29	-	29	27	27	-	27	27	-
国際関係学部	計	計	789	0	789	195	-	195	175	-	175	206	-	206	213	-	213
		男	429	0	429	111	-	111	109	-	109	101	-	101	108	-	108
		女	360	0	360	84	-	84	66	-	66	105	-	105	105	-	105
	国際関係学科	計	444	0	444	122	-	122	100	-	100	108	-	108	114	-	114
		男	263	0	263	71	-	71	67	-	67	59	-	59	66	-	66
		女	181	0	181	51	-	51	33	-	33	49	-	49	48	-	48
	国際文化学科	計	345	0	345	73	-	73	75	-	75	98	-	98	99	-	99
		男	166	0	166	40	-	40	42	-	42	42	-	42	42	-	42
		女	179	0	179	33	-	33	33	-	33	56	-	56	57	-	57
経営学部	経営学	計	1,515	713	802	409	-	409	393	-	393	350	350	-	363	363	-
		男	1,131	536	595	297	-	297	298	-	298	267	267	-	269	269	-
		女	384	177	207	112	-	112	95	-	95	83	83	-	94	94	-
環境創造学部 環境創造学科※1	計	0	0	0													
	男	0	0	0													
	女	0	0	0													
スポーツ・健康科学部	計	計	1,305	0	1,305	367	-	367	340	-	340	303	-	303	295	-	295
		男	647	0	647	183	-	183	175	-	175	136	-	136	153	-	153
		女	658	0	658	184	-	184	165	-	165	167	-	167	142	-	142
	スポーツ科学科	計	562	0	562	159	-	159	145	-	145	143	-	143	115	-	115
		男	389	0	389	106	-	106	104	-	104	95	-	95	84	-	84
		女	173	0	173	53	-	53	41	-	41	48	-	48	31	-	31
	健康科学科	計	323	0	323	96	-	96	84	-	84	60	-	60	83	-	83
		男	182	0	182	57	-	57	49	-	49	27	-	27	49	-	49
		女	141	0	141	39	-	39	35	-	35	33	-	33	34	-	34
	看護学科	計	420	0	420	112	-	112	111	-	111	100	-	100	97	-	97
		男	76	0	76	20	-	20	22	-	22	14	-	14	20	-	20
		女	344	0	344	92	-	92	89	-	89	86	-	86	77	-	77
社会学部	社会学	計	796	383	413	221	-	221	192	-	192	194	194	-	189	189	-
		男	432	214	218	124	-	124	94	-	94	106	106	-	108	108	-
		女	364	169	195	97	-	97	98	-	98	88	88	-	81	81	-

※1 2018年度より環境創造学部は募集停止。



課程		学年	合計			1			2			3						
			計	板橋	東松山	計	板橋	東松山	計	板橋	東松山	計	板橋	東松山				
全大学院計(B)		計	111	84	27	43	30	13	53	39	14	15	15	0				
		男	64	45	19	23	15	8	31	20	11	10	10	0				
		女	47	39	8	20	15	5	22	19	3	5	5	0				
文学研究科	日本文学専攻	博士前期	計	1	1	-	0	0	-	1	1	-	/					
		男	0	0	-	0	0	-	0	0	-							
		女	1	1	-	0	0	-	1	1	-							
		博士後期	計	1	1	-	1	1	-	0	0	-				0	0	-
		男	0	0	-	0	0	-	0	0	-	0				0	-	
		女	1	1	-	1	1	-	0	0	-	0				0	-	
	中国学専攻	博士前期	計	3	3	-	1	1	-	2	2	-	/					
		男	2	2	-	0	0	-	2	2	-							
		女	1	1	-	1	1	-	0	0	-							
		博士後期	計	0	0	-	0	0	-	0	0	-				0	0	-
		男	0	0	-	0	0	-	0	0	-	0				0	-	
		女	0	0	-	0	0	-	0	0	-	0				0	-	
	英文学専攻	修士	計	7	7	-	1	1	-	6	6	-	/					
		男	4	4	-	0	0	-	4	4	-							
		女	3	3	-	1	1	-	2	2	-							
	書道学専攻	博士前期	計	16	16	-	7	7	-	9	9	-	/					
		男	9	9	-	4	4	-	5	5	-							
		女	7	7	-	3	3	-	4	4	-							
博士後期		計	11	11	-	3	3	-	1	1	-	7				7	-	
男		7	7	-	3	3	-	0	0	-	4	4				-		
女		4	4	-	0	0	-	1	1	-	3	3				-		
教育学専攻	修士	計	7	7	-	4	4	-	3	3	-	/						
	男	3	3	-	2	2	-	1	1	-								
	女	4	4	-	2	2	-	2	2	-								
経済学研究科	経済学専攻	博士前期	計	4	4	-	2	2	-	2	2	-	/					
		男	2	2	-	1	1	-	1	1	-							
		女	2	2	-	1	1	-	1	1	-							
		博士後期	計	0	0	-	0	0	-	0	0	-				0	0	-
		男	0	0	-	0	0	-	0	0	-	0				0	-	
		女	0	0	-	0	0	-	0	0	-	0				0	-	
法学研究科	法学専攻	博士前期	計	2	2	-	1	1	-	1	1	-	/					
		男	1	1	-	0	0	-	1	1	-							
		女	1	1	-	1	1	-	0	0	-							
		博士後期	計	0	0	-	0	0	-	0	0	-				0	0	-
		男	0	0	-	0	0	-	0	0	-	0				0	-	
		女	0	0	-	0	0	-	0	0	-	0				0	-	
	政治学専攻	博士前期	計	0	0	-	0	0	-	0	0	-	/					
		男	0	0	-	0	0	-	0	0	-							
		女	0	0	-	0	0	-	0	0	-							
		博士後期	計	0	0	-	0	0	-	0	0	-				0	0	-
		男	0	0	-	0	0	-	0	0	-	0				0	-	
		女	0	0	-	0	0	-	0	0	-	0				0	-	
外国語学研究科	中国言語文化学専攻	博士前期	計	5	5	-	3	3	-	2	2	-	/					
		男	0	0	-	0	0	-	0	0	-							
		女	5	5	-	3	3	-	2	2	-							
		博士後期	計	0	0	-	0	0	-	0	0	-				0	0	-
		男	0	0	-	0	0	-	0	0	-	0				0	-	
		女	0	0	-	0	0	-	0	0	-	0				0	-	
	英語学専攻	博士前期	計	0	0	-	0	0	-	0	0	-	/					
		男	0	0	-	0	0	-	0	0	-							
		女	0	0	-	0	0	-	0	0	-							
		博士後期	計	5	5	-	0	0	-	0	0	-				5	5	-
		男	5	5	-	0	0	-	0	0	-	5				5	-	
		女	0	0	-	0	0	-	0	0	-	0				0	-	
日本語文化学専攻	博士前期	計	9	9	-	4	4	-	5	5	-	/						
	男	7	7	-	3	3	-	4	4	-								
	女	2	2	-	1	1	-	1	1	-								
	博士後期	計	6	6	-	0	0	-	3	3	-				3	3	-	
	男	1	1	-	0	0	-	0	0	-	1				1	-		
	女	5	5	-	0	0	-	3	3	-	2				2	-		

課程			学年			合計			1			2			3				
			計	板橋	東松山	計	板橋	東松山	計	板橋	東松山	計	板橋	東松山					
アジア地域 研究科	アジア地域 研究専攻	博士前期	計	11	-	11	7	-	7	4	-	4	0	0	0	0	0	0	
		男	7	-	7	4	-	4	3	-	3	0	0	0	0	0	0	0	
		女	4	-	4	3	-	3	1	-	1	0	0	0	0	0	0	0	
		博士後期	計	1	-	1	0	-	0	1	-	1	0	0	0	0	0	0	0
		男	1	-	1	0	-	0	1	-	1	0	0	0	0	0	0	0	0
		女	0	-	0	0	-	0	0	-	0	0	0	0	0	0	0	0	0
経営学 研究科	経営学専攻	博士前期	計	7	7	-	3	3	-	4	4	-	-	0	0	-	-	-	
		男	4	4	-	2	2	-	2	2	-	-	0	0	-	-	-	-	
		女	3	3	-	1	1	-	2	2	-	-	0	0	-	-	-	-	
		博士後期	計	0	0	-	0	0	-	0	0	-	-	0	0	-	-	-	-
		男	0	0	-	0	0	-	0	0	-	-	0	0	-	-	-	-	-
		女	0	0	-	0	0	-	0	0	-	-	0	0	-	-	-	-	-
スポーツ・ 健康科学 研究科	スポーツ・ 健康科学 専攻	修士	計	15	-	15	6	-	6	9	-	9	-	-	-	-	-	-	
		男	11	-	11	4	-	4	7	-	7	-	-	-	-	-	-	-	
		女	4	-	4	2	-	2	2	-	2	-	-	-	-	-	-	-	

(注) 斜数字は9月入学生で内数。

## ② 大学学部科目等履修生数〔2023年度〕

科目等履修生数

2023年5月1日現在

合計			文学部			経済学部			外国語学部			法学部			国際関係学部			経営学部			環境創造学部			スポーツ・健康科学部			社会学部		
計	男	女	計	男	女	計	男	女	計	男	女	計	男	女	計	男	女	計	男	女	計	男	女	計	男	女	計	男	女
12	9	3	6	4	2	0	0	0	5	4	1	1	1	0	0	0	0	0	0	0	0	0	0	0	0	0	0	0	0

(目的別人数)

合計			資格取得												教養その他														
			教員免許取得			司書			社会教育主事			学芸員						臨床検査技師			保育士			その他資格					
計	男	女	計	男	女	計	男	女	計	男	女	計	男	女	計	男	女	計	男	女	計	男	女	計	男	女			
12	9	3	8	7	1	0	0	0	0	0	0	1	0	1	0	0	0	0	0	0	0	0	0	0	0	0	3	2	1

(注) 本学の大学院に籍をおき、学部の科目を履修しているものを除く。

③ 大学学生定員充足率〔2023年度〕

2023年5月1日現在

学部・学科		区分	入学定員	入学者数	入学定員充足率	総定員	全学生数	総定員充足率
学部計			2,825	2,937	1.04	11,300	11,310	1.00
文 学 部	計		630	593	0.94	2,520	2,437	0.97
	日 本 文 学 科		150	179	1.19	600	651	1.09
	中 国 文 学 科		70	39	0.56	280	192	0.69
	英 米 文 学 科		130	80	0.62	520	445	0.86
	教 育 学 科		120	133	1.11	480	510	1.06
	書 道 学 科		60	62	1.03	240	253	1.05
経 済 学 部	計		370	417	1.13	1,480	1,565	1.06
	社 会 経 済 学 科		205	243	1.19	820	892	1.09
	現 代 経 済 学 科		165	174	1.05	660	673	1.02
外 国 語 学 部	計		360	340	0.94	1,440	1,344	0.93
	中 国 語 学 科		70	58	0.83	280	271	0.97
	英 語 学 科		230	236	1.03	920	858	0.93
	日 本 語 学 科		60	46	0.77	240	215	0.90
法 学 部	計		375	397	1.06	1,500	1,559	1.04
	法 律 学 科		225	253	1.12	900	943	1.05
	政 治 学 科		150	144	0.96	600	616	1.03
国 際 関 係 学 部	計		200	193	0.97	800	789	0.99
	国 際 関 係 学 科		100	120	1.20	400	444	1.11
	国 際 文 化 学 科		100	73	0.73	400	345	0.86
経 営 学 部	経 営 学 科		365	409	1.12	1,460	1,515	1.04
環 境 創 造 学 部	環 境 創 造 学 科		-	-	-	-	0	-
ス ポ ー ツ 科 学 部	計		325	367	1.13	1,300	1,305	1.00
	ス ポ ー ツ 科 学 科		125	159	1.27	500	562	1.12
	健 康 科 学 科		100	96	0.96	400	323	0.81
	看 護 学 科		100	112	1.12	400	420	1.05
社 会 学 部	社 会 学 科		200	221	1.11	800	796	1.00
大学院計			107	42	0.39	242	111	0.46
文 学 研 究 科	計		31	16	0.52	70	46	0.66
	日 本 文 学 専 攻	博 士 前 期	3	0	0.00	6	1	0.17
		博 士 後 期	3	1	0.33	9	1	0.11
	中 国 文 学 専 攻	博 士 前 期	3	1	0.33	6	3	0.50
		博 士 後 期	2	0	0.00	6	0	0.00
	英 文 学 専 攻	修 士	5	1	0.20	10	7	0.70
	書 道 学 専 攻	博 士 前 期	7	7	1.00	14	16	1.14
		博 士 後 期	3	2	0.67	9	11	1.22
教 育 学 専 攻	修 士	5	4	0.80	10	7	0.70	
経 済 学 研 究 科	計		8	2	0.25	19	4	0.21
	経 済 学 専 攻	博 士 前 期	5	2	0.40	10	4	0.40
		博 士 後 期	3	0	0.00	9	0	0.00
法 学 研 究 科	計		13	1	0.08	30	2	0.07
	法 律 学 専 攻	博 士 前 期	5	1	0.20	10	2	0.20
		博 士 後 期	2	0	0.00	6	0	0.00
	政 治 学 専 攻	博 士 前 期	4	0	0.00	8	0	0.00
		博 士 後 期	2	0	0.00	6	0	0.00
外 国 語 学 研 究 科	計		23	7	0.30	54	25	0.46
	中 国 言 語 文 化 学 専 攻	博 士 前 期	5	3	0.60	10	5	0.50
		博 士 後 期	3	0	0.00	9	0	0.00
	英 語 学 専 攻	博 士 前 期	5	0	0.00	10	0	0.00
		博 士 後 期	3	0	0.00	9	5	0.56
	日 本 言 語 文 化 学 専 攻	博 士 前 期	5	4	0.80	10	9	0.90
博 士 後 期		2	0	0.00	6	6	1.00	
ア ジ ア 地 域 研 究 科	計		9	7	0.78	20	12	0.60
	ア ジ ア 地 域 研 究 専 攻	博 士 前 期	7	7	1.00	14	11	0.79
		博 士 後 期	2	0	0.00	6	1	0.17
経 営 学 研 究 科	計		13	3	0.23	29	7	0.24
	経 営 学 専 攻	博 士 前 期	10	3	0.30	20	7	0.35
		博 士 後 期	3	0	0.00	9	0	0.00
ス ポ ー ツ ・ 健 康 科 学 研 究 科	ス ポ ー ツ ・ 健 康 科 学 専 攻 修 士		10	6	0.60	20	15	0.75

(注) ・入学者数には前年度9月入学者を含む。(日本語文化学専攻前期課程1名、アジア地域研究専攻前期課程1名)

・2018年度より環境創造学部は募集停止。

④ 高校・幼稚園 生徒・園児及び卒業生数〔2023年度〕

2023年5月1日現在

学 校 別	学年 性別	計	1	2	3	2022年度 卒業者
	男	520	182	191	147	187
	女	433	151	148	134	166
幼 稚 園			3才児	4才児	5才児	2022年度 卒園者
	計	213	59	66	88	89
	男	102	28	28	46	47
	女	111	31	38	42	42

⑤ 高校・幼稚園 生徒・園児定員充足率〔2023年度〕

2023年5月1日現在

学校別		区分	入学定員	入学者数	入学定員 充足率	総定員	全生徒 園児数	総定員 充足率
高 校			350	333	0.95	1,050	953	0.91
幼 稚 園	年 少		60	59	0.98	200	213	1.07
	年 中		-	-	-			
	年 長		-	-	-			

(注) 幼稚園の年中、年長は欠員補充の為、入学定員充足率は算出せず。

⑥ 高校・幼稚園 クラス数〔2023年度〕

・高校

学年	クラス数
1年	9
2年	9
3年	8

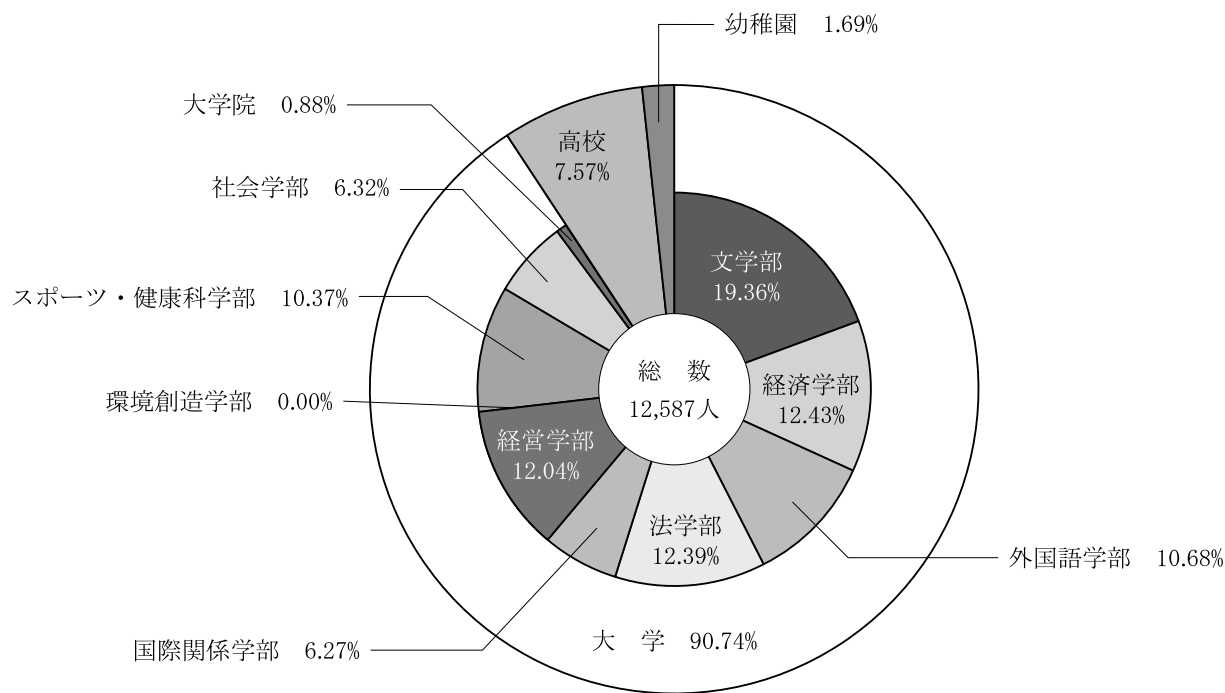
・幼稚園

学年	クラス数
年少	3
年中	3
年長	3

⑦ 幼稚園預かり保育利用者数〔2022年度実績〕

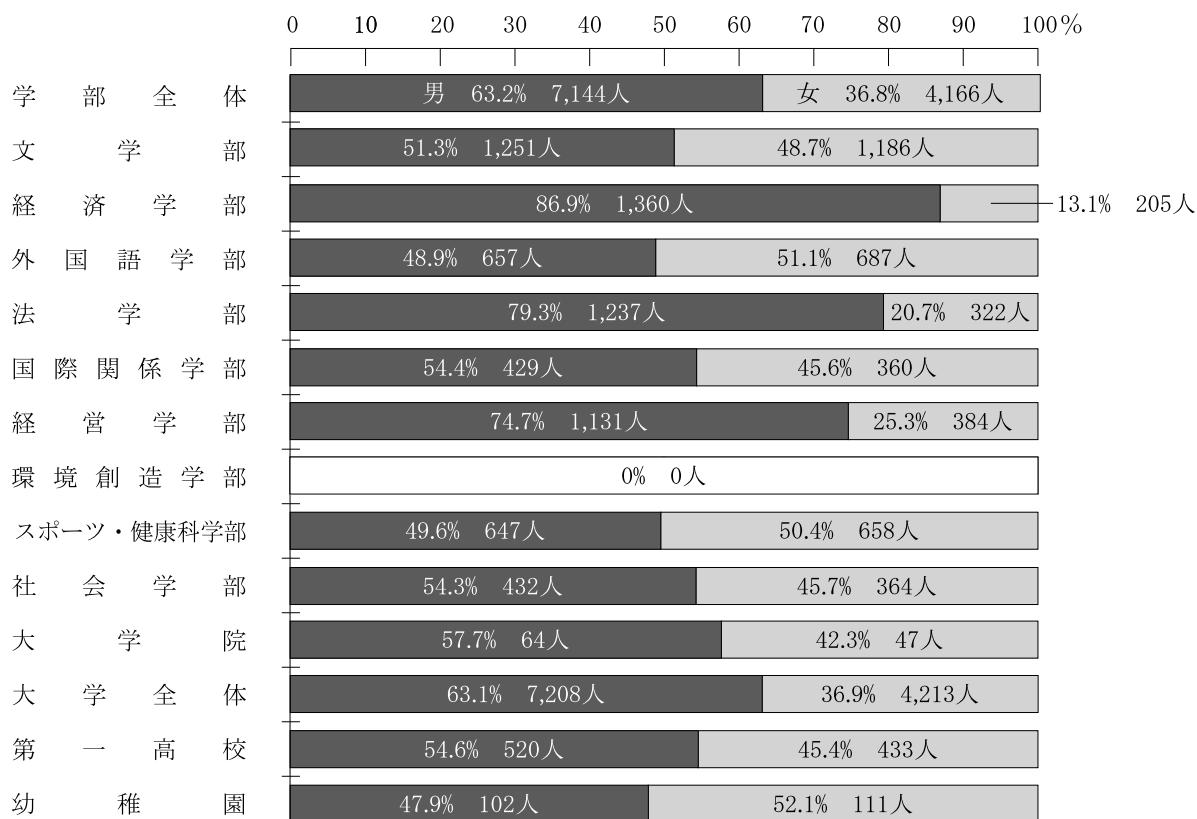
期間	利用者数(人)	
	登園前	降園後と長期休暇中
4月	304	1,172
5月	448	1,231
6月	470	1,327
7月	238	1,143
8月	53	1,051
9月	427	1,203
10月	485	1,308
11月	443	1,225
12月	323	1,213
1月	358	1,054
2月	391	1,079
3月	271	1,348
計	4,211	14,354
合計	18,565	

学生・生徒・園児数の学校別構成比



(注) 端数処理により比率の合計値が100%にならない場合があります。

学生・生徒・園児数の学校別男女比







⑨ 大学学部留学生、編入学生、社会人学生、留年者の状況〔2023年度〕

学 部	学 科	2023年5月1日現在			2023年3月31日現在			
		留学生 1～4年次 合計	編入学生 2～4年次 合計	社会人学生 1～4年次 合計	留年者			
					1年次	2年次	3年次	4年次
文学部	日本文学科	11	0	1	1 (1)	10 (3)	2 (2)	8 (3)
	中国文学科	4	0	0	0 (0)	3 (1)	0 (0)	2 (1)
	英米文学科	3	0	0	1 (1)	8 (2)	1 (1)	6 (3)
	教育学科	22	5	0	0 (0)	3 (3)	1 (1)	11 (3)
	書道学科	6	3	4	0 (0)	1 (0)	1 (1)	1 (0)
	歴史文化学科	2	0	0	1 (1)	8 (3)	2 (2)	7 (5)
計		48	8	5	3 (3)	33 (12)	7 (7)	35 (15)
経済学部	社会経済学科	22	0	0	1 (1)	16 (4)	4 (4)	20 (2)
	現代経済学科	26	0	0	0 (0)	4 (1)	2 (2)	11 (0)
計		48	0	0	1 (1)	20 (5)	6 (6)	31 (2)
外国語学部	中国語学科	1	0	0	0 (0)	2 (0)	0 (0)	10 (6)
	英語学科	14	0	1	0 (0)	7 (4)	4 (4)	14 (3)
	日本語学科	59	1	0	0 (0)	2 (0)	1 (1)	6 (0)
計		74	1	1	0 (0)	11 (4)	5 (5)	30 (9)
法学部	法律学科	13	0	0	1 (1)	4 (0)	2 (2)	21 (3)
	政治学科	2	0	0	2 (2)	3 (0)	1 (1)	5 (0)
計		15	0	0	3 (3)	7 (0)	3 (3)	26 (3)
国際関係学部	国際関係学科	35	4	0	2 (2)	3 (2)	1 (1)	10 (2)
	国際文化学科	19	4	0	0 (0)	2 (1)	0 (0)	7 (4)
計		54	8	0	2 (2)	5 (3)	1 (1)	17 (6)
経営学部	経営学科	43	1	0	0 (0)	7 (0)	0 (0)	12 (0)
計		43	1	0	0 (0)	7 (0)	0 (0)	12 (0)
環境創造学部	環境創造学科	0						
計		0	0	0	0 (0)	0 (0)	0 (0)	0 (0)
スポーツ・健康科学部	スポーツ科学科	5	1	1	0 (0)	2 (0)	2 (2)	3 (1)
	健康科学科	3	0	0	0 (0)	2 (1)	0 (0)	4 (0)
	看護学科	0	0	0	0 (0)	13 (2)	5 (1)	1 (1)
計		8	1	1	0 (0)	17 (3)	7 (3)	8 (2)
社会学部	社会学科	46	1	0	0 (0)	4 (2)	1 (1)	11 (1)
計		46	1	0	0 (0)	4 (2)	1 (1)	11 (1)
合 計		336	20	7	9 (9)	104 (29)	30 (26)	170 (38)

(注) 編入学生について

- ・書道学科、健康科学科は2年次編入生のみ受入れ、日本文学科・法律学科・政治学科は3年次編入生のみ受入れ、それ以外の学科は2,3年次編入生を受入れている。

留年者数について

- ・留年者数は、2023年3月31日時点の決定数(2022年度内に退学した学生は留年者に含めず。)
- ・留年者数の( )は、休学による原級留置者数で内数。
- ・2年次から3年次に進級する際は教育学科を除き、進級要件を満たさなければならない。

その他

- ・環境創造学部環境創造学科(2018年度より)は募集停止。



⑩ 大学卒業・修了状況〔2022年度〕

学部卒業者の状況(第4学年)

2023年3月31日現在

学部	学科	2022年5月1日現在 第4学年在籍者数	2022年9月 卒業者数	2023年3月 卒業者数	卒業判定 合格率(%)
文学部	日本文学科	153	0	136	88.9%
	中国文学科	65	0	59	90.8%
	英米文学科	119	2	110	94.1%
	教育学科	133	5	114	89.5%
	書道学科	57	0	54	94.7%
	歴史文化学科	98	1	86	88.8%
経済学部	社会経済学科	196	6	167	88.3%
	現代経済学科	160	7	141	92.5%
外国語学部	中国語学科	75	6	57	84.0%
	英語学科	232	2	210	91.4%
	日本語学科	63	1	52	84.1%
法学部	法律学科	227	5	199	89.9%
	政治学科	154	5	138	92.9%
国際関係学部	国際関係学科	108	1	94	88.0%
	国際文化学科	99	2	90	92.9%
経営学部	経営学科	338	7	312	94.4%
環境創造学部	環境創造学科	5	3	2	100.0%
スポーツ・健康科学研究科	スポーツ科学科	131	0	127	96.9%
	健康科学科	89	0	84	94.4%
	看護学科	82	0	80	97.6%
社会学部	社会学科	193	2	176	92.2%
合計		2,777	55	2,488	91.6%

大学院修了者の状況

研究科	専攻	修士・博士前期			博士後期				
		2022年5月1日現在 第2学年在籍者数	2022年9月 修了者数	2023年3月 修了者数	2022年5月1日現在 第3学年在籍者数	2022年度 単位取得 退学者数	2022年9月 修了者数(博士論文 合格者)	2023年3月 修了者数(博士論文 合格者)	2023年3月 論文博士 授与者数 ※
文学研究科	日本文学専攻	2	0	2	0	0	0	0	0
	中国学専攻	3	0	1	0	0	0	0	0
	英文学専攻	4	0	0	0	0	0	0	0
	書道学専攻	6	0	3	7	1	0	1	0
	教育学専攻	3	0	3	0	0	0	0	0
経済学研究科	経済学専攻	4	0	3	0	0	0	0	0
法学研究科	法律学専攻	2	0	2	0	0	0	0	0
	政治学専攻	0	0	0	1	0	0	0	0
外国語学研究科	中国言語文化学専攻	1	0	1	3	0	0	3	0
	英語学専攻	0	0	0	7	0	0	2	1
	日本語言語文化学専攻	5	0	2	1	0	0	0	0
アジア地域研究科	アジア地域研究専攻	8	1	3	2	0	0	2	0
経営学研究科	経営学専攻	4	1	3	0	0	0	0	0
スポーツ・健康科学研究科	スポーツ・健康科学専攻	12	0	12	0	0	0	0	0
合計		54	2	35	21	1	0	8	1

(注) 論文博士授与者とは本学大学院の課程を経ないで博士論文を提出し、審査及び所定の試験に合格し、博士の学位を授与されたもの。

⑪ 大学学部学生進級状況（2年次より3年次への進級）

2023年3月31日現在

学部・学科		区分	2022年5月1日現在 第2学年在籍者数	進級者数	進級判定 合格率(%)
文 学 部	日 本 文 学 科		184	166	90.2%
	中 国 文 学 科		58	50	86.2%
	英 米 文 学 科		140	128	91.4%
	教 育 学 科		131	128	97.7%
	書 道 学 科		70	65	92.9%
	歴 史 文 化 学 科		109	99	90.8%
経 済 学 部	社 会 経 済 学 科		221	201	91.0%
	現 代 経 済 学 科		172	167	97.1%
外 国 語 学 部	中 国 語 学 科		74	69	93.2%
	英 語 学 科		215	201	93.5%
	日 本 語 学 科		65	61	93.8%
法 学 部	法 律 学 科		243	234	96.3%
	政 治 学 科		153	150	98.0%
国 際 関 係 学 部	国 際 関 係 学 科		109	104	95.4%
	国 際 文 化 学 科		103	97	94.2%
経 営 学 部	経 営 学 科		367	346	94.3%
ス ポ ー ツ ・ 健 康 科 学 部	ス ポ ー ツ 科 学 科		142	140	98.6%
	健 康 科 学 科		68	60	88.2%
	看 護 学 科		114	92	80.7%
社 会 学 部	社 会 学 科		200	196	98.0%
合 計			2,938	2,754	93.7%

(注) ・留学者数は進級者数に含める。  
・教育学科は進級要件がない。

⑫ 大学転学部・転学科の状況〔2022-2023年度〕

学部・学科		区分	転出数	転入数
文 学 部	日 本 文 学 科		1	0
	中 国 文 学 科		0	0
	英 米 文 学 科		0	0
	教 育 学 科		0	0
	書 道 学 科		0	0
経 済 学 部	社 会 経 済 学 科		0	0
	現 代 経 済 学 科		0	1
外 国 語 学 部	中 国 語 学 科		0	0
	英 語 学 科		0	0
	日 本 語 学 科		0	0
法 学 部	法 律 学 科		0	0
	政 治 学 科		0	0
国 際 関 係 学 部	国 際 関 係 学 科		0	0
	国 際 文 化 学 科		0	0
経 営 学 部	経 営 学 科		0	0
ス ポ ー ツ ・ 健 康 科 学 部	ス ポ ー ツ 科 学 科		0	0
	健 康 科 学 科		0	0
	看 護 科 学 科		1	0
社 会 学 部	社 会 学 科		0	1
合 計			2	2

⑬ 大学障がい学生数〔2023年度〕

2023年5月1日現在

学部(通学課程)の障がい学生数 (障害種別)		ア	イ	ウ	エ	オ	カ	キ
		全体の障がい学生数	アのうち支援障がい学生数	2023年度障がいのある入学者数	ウのうち支援障がい学生数	アのうち休学者数	アのうち最低在学年を超え過数	カのうち支援障がい学生数
視覚障害	盲	1	1	0	0	0	0	0
	視覚障害 弱視	1	1	0	0	0	0	0
聴覚・言語障害	聾	4	3	1	1	0	0	0
	難聴	8	1	3	1	0	0	0
	言語障害のみ	0	0	0	0	0	0	0
肢体不自由	上肢機能障害	0	0	0	0	0	0	0
	下肢機能障害	3	1	1	0	1	0	0
	上下肢機能障害	1	0	0	0	0	0	0
	他の機能障害	0	0	0	0	0	0	0
その他の障害		42	2	9	1	0	0	0
病弱・虚弱	内部障害	128	1	33	0	1	3	0
	他の慢性疾患	58	0	15	0	0	1	0
発達障害		21	6	7	0	0	2	1
精神疾患		47	3	11	0	0	8	1
計		314	19	80	3	2	14	2

⑭ 大学学籍異動の状況

・休学〔2022年4月1日～2023年3月31日〕

学部		学部		合計		1年次			2年次			3年次			4年次			
学部	学科	計	男女	計	男女	計	男女	計	男女	計	男女	計	男女	計	男女	計	男女	
文学部	日本文学科	16	10 6	1	0 1	5	3 2	3	2 1	7	5 2							
	中国文学科	4	3 1	0	0 0	2	1 1	0	0 0	2	2 0							
	英米文学科	10	7 3	3	1 2	2	2 0	1	0 1	4	4 0							
	教育学科	11	8 3	0	0 0	3	2 1	3	3 0	5	3 2							
	書道学科	7	3 4	1	0 1	3	2 1	2	1 1	1	1 0							
	歴史文化学科	13	10 3	1	1 0	3	2 1	2	0 2	7	7 0							
経済学部	社会経済学科	17	14 3	3	3 0	5	4 1	6	6 0	3	1 2							
	現代経済学科	4	3 1	1	1 0	1	0 1	1	1 0	1	1 0							
外国語学部	中国語学科	8	3 5	1	1 0	0	0 0	0	0 0	7	2 5							
	英語学科	15	6 9	0	0 0	6	3 3	5	1 4	4	2 2							
	日本語学科	5	3 2	2	1 1	0	0 0	2	2 0	1	0 1							
法学部	法律学科	10	6 4	1	1 0	1	0 1	3	3 0	5	2 3							
	政治学科	6	5 1	5	4 1	0	0 0	1	1 0	0	0 0							
国際関係学部	国際関係学科	11	7 4	6	4 2	2	2 0	1	1 0	2	0 2							
	国際文化学科	8	5 3	0	0 0	3	2 1	1	1 0	4	2 2							
経営学部	経営学科	15	11 4	2	1 1	8	6 2	2	2 0	3	2 1							
環境創造学部	環境創造学科	0	0 0															
スポーツ・健康学部	スポーツ科学科	6	3 3	2	1 1	0	0 0	2	2 0	2	0 2							
	健康科学科	3	2 1	0	0 0	3	2 1	0	0 0	0	0 0							
	看護学科	7	1 6	1	0 1	2	1 1	2	0 2	2	0 2							
社会学部	社会学科	7	5 2	1	0 1	2	2 0	2	2 0	2	1 1							
合計		183	115 68	31	19 12	51	34 17	39	28 11	62	34 28							

研究科	専攻	修士・博士前期									博士後期												
		計			1年次			2年次			計			1年次			2年次			3年次			
		計	男	女	計	男	女	計	男	女	計	男	女	計	男	女	計	男	女	計	男	女	
文学研究科	日本文学専攻	0	0	0	0	0	0	0	0	0	0	0	0	0	0	0	0	0	0	0	0	0	0
	中国学専攻	2	2	0	0	0	0	2	2	0	0	0	0	0	0	0	0	0	0	0	0	0	0
	英文学専攻	0	0	0	0	0	0	0	0	0													
	書道学専攻	0	0	0	0	0	0	0	0	0	3	2	1	1	1	0	0	0	0	2	1	1	
	教育学専攻	0	0	0	0	0	0	0	0	0													
経済学研究科	経済学専攻	0	0	0	0	0	0	0	0	0	0	0	0	0	0	0	0	0	0	0	0	0	0
法学研究科	法律学専攻	0	0	0	0	0	0	0	0	0	0	0	0	0	0	0	0	0	0	0	0	0	0
	政治学専攻	0	0	0	0	0	0	0	0	1	1	0	0	0	0	0	0	0	1	1	0	0	0
外国語学研究科	中国言語文化学専攻	0	0	0	0	0	0	0	0	0	0	0	0	0	0	0	0	0	0	0	0	0	0
	英語学専攻	0	0	0	0	0	0	0	0	2	2	0	0	0	0	0	0	0	2	2	0	0	0
アジア地域研究科	アジア地域研究専攻	1	1	0	0	0	1	1	0	0	0	0	0	0	0	0	0	0	0	0	0	0	0
経営学研究科	経営学専攻	0	0	0	0	0	0	0	0	0	0	0	0	0	0	0	0	0	0	0	0	0	0
スポーツ・健康科学研究	スポーツ・健康科学専攻	0	0	0	0	0	0	0	0														
合計		3	3	0	0	0	0	3	3	0	6	5	1	1	1	0	0	0	0	5	4	1	

(注)・2018年度より環境創造学科は募集停止。

・退学及び除籍 [2022年4月1日～2023年3月31日]

学部		合計			1年次			2年次			3年次			4年次		
学部	学科	計	男	女	計	男	女	計	男	女	計	男	女	計	男	女
文学部	計	75/10	54/9	21/1	20/2	13/1	7/1	23/5	16/5	7/0	9/1	6/1	3/0	23/2	19/2	4/0
	日本文学科	21/2	16/2	5/0	2/0	1/0	1/0	8/0	5/0	3/0	2/1	2/1	0/0	9/1	8/1	1/0
	中国文学科	12/4	9/3	3/1	3/2	1/1	2/1	5/2	5/2	0/0	0/0	0/0	0/0	4/0	3/0	1/0
	英米文学科	12/1	10/1	2/0	6/0	4/0	2/0	4/1	4/1	0/0	1/0	1/0	0/0	1/0	1/0	0/0
	教育学科	7/1	7/1	0/0	2/0	2/0	0/0	0/0	0/0	0/0	2/0	2/0	0/0	3/1	3/1	0/0
	書道学科	11/1	1/1	10/0	2/0	0/0	2/0	4/1	1/1	3/0	3/0	0/0	3/0	2/0	0/0	2/0
経済学部	計	26/2	20/1	6/1	8/0	6/0	2/0	10/1	7/1	3/0	3/0	3/0	0/0	5/1	4/0	1/1
	社会経済学科	14/2	10/1	4/1	3/0	2/0	1/0	6/1	4/1	2/0	2/0	2/0	0/0	3/1	2/0	1/1
	現代経済学科	12/0	10/0	2/0	5/0	4/0	1/0	4/0	3/0	1/0	1/0	1/0	0/0	2/0	2/0	0/0
外国語学部	計	44/3	30/2	14/1	10/0	7/0	3/0	15/1	12/1	3/0	6/0	3/0	3/0	13/2	8/1	5/1
	中国語学科	9/0	6/0	3/0	2/0	1/0	1/0	3/0	2/0	1/0	1/0	0/0	1/0	3/0	3/0	0/0
	英語学科	23/3	15/2	8/1	4/0	4/0	0/0	10/1	8/1	2/0	3/0	1/0	2/0	6/2	2/1	4/1
	日本語学科	12/0	9/0	3/0	4/0	2/0	2/0	2/0	2/0	0/0	2/0	2/0	0/0	4/0	3/0	1/0
法学部	計	31/3	23/3	8/0	10/0	7/0	3/0	7/0	4/0	3/0	5/1	3/1	2/0	9/2	9/2	0/0
	法律学科	14/1	10/1	4/0	2/0	1/0	1/0	6/0	4/0	2/0	3/1	2/1	1/0	3/0	3/0	0/0
	政治学科	17/2	13/2	4/0	8/0	6/0	2/0	1/0	0/0	1/0	2/0	1/0	1/0	6/2	6/2	0/0
国際関係学部	計	21/3	13/3	8/0	8/0	3/0	5/0	6/1	4/1	2/0	2/0	2/0	0/0	5/2	4/2	1/0
	国際関係学科	12/3	8/3	4/0	5/0	2/0	3/0	2/1	1/1	1/0	1/0	1/0	0/0	4/2	4/2	0/0
経営学部	経営学科	9/0	5/0	4/0	3/0	1/0	2/0	4/0	3/0	1/0	1/0	1/0	0/0	1/0	0/0	1/0
環境創造学部	環境創造学科	1/0	1/0	0/0	0/0	0/0	0/0	0/0	0/0	0/0	0/0	0/0	0/0	1/0	1/0	0/0
スポーツ・健康科学部	計	26/5	10/1	16/4	9/1	1/0	8/1	12/2	7/1	5/1	2/1	1/0	1/1	3/1	1/0	2/1
	スポーツ科学科	6/1	2/0	4/1	3/0	1/0	2/0	0/0	0/0	0/0	2/1	1/0	1/1	1/0	0/0	1/0
	健康科学科	7/0	6/0	1/0	0/0	0/0	0/0	6/0	5/0	1/0	0/0	0/0	0/0	1/0	1/0	0/0
	看護学科	13/4	2/1	11/3	6/1	0/0	6/1	6/2	2/1	4/1	0/0	0/0	0/0	1/1	0/0	1/1
社会学部	社会学科	16/1	13/1	3/0	4/0	3/0	1/0	4/0	3/0	1/0	4/0	4/0	0/0	4/1	3/1	1/0
合計		259/31	179/24	80/7	72/3	42/1	30/2	84/12	58/11	26/1	33/4	23/3	10/1	70/12	56/9	14/3
2022年4月1日現在学生数		11,166	7,025	4,141	2,728	1,755	973	2,942	1,805	1,137	2,713	1,700	1,013	2,783	1,765	1,018
退学率		2.3%	2.5%	1.9%	2.6%	2.4%	3.1%	2.9%	3.2%	2.3%	1.2%	1.4%	1.0%	2.5%	3.2%	1.4%

大学院		修士・博士前期								
研究科	専攻	計			1年次			2年次		
		計	男	女	計	男	女	計	男	女
文学研究科	計	0/0	0/0	0/0	0/0	0/0	0/0	0/0	0/0	0/0
	日本文学専攻	0/0	0/0	0/0	0/0	0/0	0/0	0/0	0/0	0/0
	中国学専攻	0/0	0/0	0/0	0/0	0/0	0/0	0/0	0/0	0/0
	英文学専攻	0/0	0/0	0/0	0/0	0/0	0/0	0/0	0/0	0/0
	書道学専攻	0/0	0/0	0/0	0/0	0/0	0/0	0/0	0/0	0/0
	教育学専攻	0/0	0/0	0/0	0/0	0/0	0/0	0/0	0/0	0/0
経済学研究科	経済学専攻	0/0	0/0	0/0	0/0	0/0	0/0	0/0	0/0	
法学研究科	計	0/0	0/0	0/0	0/0	0/0	0/0	0/0	0/0	
	法律学専攻	0/0	0/0	0/0	0/0	0/0	0/0	0/0	0/0	
外国語研究科	計	0/0	0/0	0/0	0/0	0/0	0/0	0/0	0/0	
	中国言語文化学専攻	0/0	0/0	0/0	0/0	0/0	0/0	0/0	0/0	
	英語学専攻	0/0	0/0	0/0	0/0	0/0	0/0	0/0	0/0	
アジア地域研究科	アジア地域研究専攻	2/2	2/2	0/0	0/0	0/0	0/0	2/2	2/2	
経営学研究科	経営学専攻	0/0	0/0	0/0	0/0	0/0	0/0	0/0	0/0	
スポーツ・健康科学研究科	スポーツ・健康科学専攻	0/0	0/0	0/0	0/0	0/0	0/0	0/0	0/0	
合計		2/2	2/2	0/0	0/0	0/0	0/0	2/2	2/2	

研究科	専攻	博士後期											
		計			1年次			2年次			3年次		
		計	男	女	計	男	女	計	男	女	計	男	女
文学研究科	計	0/0	0/0	0/0	0/0	0/0	0/0	0/0	0/0	0/0	0/0	0/0	0/0
	日本文学専攻	0/0	0/0	0/0	0/0	0/0	0/0	0/0	0/0	0/0	0/0	0/0	0/0
	中国学専攻	0/0	0/0	0/0	0/0	0/0	0/0	0/0	0/0	0/0	0/0	0/0	0/0
	書道学専攻	0/0	0/0	0/0	0/0	0/0	0/0	0/0	0/0	0/0	0/0	0/0	0/0
経済学研究科	経済学専攻	0/0	0/0	0/0	0/0	0/0	0/0	0/0	0/0	0/0	0/0	0/0	
法学研究科	計	1/0	1/0	0/0	0/0	0/0	0/0	0/0	0/0	0/0	1/0	1/0	0/0
	法律学専攻	0/0	0/0	0/0	0/0	0/0	0/0	0/0	0/0	0/0	0/0	0/0	0/0
	政治学専攻	1/0	1/0	0/0	0/0	0/0	0/0	0/0	0/0	0/0	1/0	1/0	0/0
外国語研究科	計	2/0	0/0	2/0	2/0	0/0	2/0	0/0	0/0	0/0	0/0	0/0	0/0
	中国言語文化学専攻	0/0	0/0	0/0	0/0	0/0	0/0	0/0	0/0	0/0	0/0	0/0	0/0
	英語学専攻	0/0	0/0	0/0	0/0	0/0	0/0	0/0	0/0	0/0	0/0	0/0	0/0
	日本語文化学専攻	2/0	0/0	2/0	2/0	0/0	2/0	0/0	0/0	0/0	0/0	0/0	0/0
アジア地域研究科	アジア地域研究専攻	0/0	0/0	0/0	0/0	0/0	0/0	0/0	0/0	0/0	0/0	0/0	
経営学研究科	経営学専攻	0/0	0/0	0/0	0/0	0/0	0/0	0/0	0/0	0/0	0/0	0/0	
合計		3/0	1/0	2/0	2/0	0/0	2/0	0/0	0/0	0/0	1/0	1/0	0/0

※ 大学院博士課程後期の単位取得退学者は除く  
 ※ 斜体字は除籍者で内数

## 2. 学生・生徒・園児の入学状況関係

### ① 大学学部・大学院の入学状況

2023年5月1日現在

学部等		項目	志願者 a	受験者 b	合格者 c	競争率 d=b/c	入学者 e	入学率 f=e/c(%)
学部計			19,190 (1,152)	18,658 (1,149)	11,745 (1,049)	1.59	2,937 (1,045) [108]	25.01
文 学 部	計		3,922 (229)	3,820 (229)	2,443 (209)	1.56	593 (209) [22]	24.27
	日本文学	専攻	1,199 (59)	1,160 (59)	663 (56)	1.75	179 (56) [6]	27.00
	中国文学	専攻	159 (20)	154 (20)	128 (20)	1.20	39 (20) [1]	30.47
	英米文学	専攻	657 (35)	642 (35)	534 (35)	1.20	80 (35) [2]	14.98
	教育学	専攻	754 (43)	734 (43)	488 (43)	1.50	133 (43) [9]	27.25
	書道学	専攻	150 (35)	148 (35)	98 (30)	1.51	62 (30) [2]	63.27
経 済 学 部	歴史文化	専攻	1,003 (37)	982 (37)	532 (25)	1.85	100 (25) [2]	18.80
	計		3,233 (134)	3,135 (133)	1,700 (126)	1.84	417 (126) [13]	24.53
	社会経済	専攻	1,477 (75)	1,428 (74)	907 (68)	1.57	243 (68) [9]	26.79
外 国 語 学 部	現代経済	専攻	1,756 (59)	1,707 (59)	793 (58)	2.15	174 (58) [4]	21.94
	計		1,439 (155)	1,407 (154)	1,117 (154)	1.26	340 (153) [9]	30.44
	中国語	専攻	250 (25)	246 (24)	211 (24)	1.17	58 (24) [0]	27.49
	英語	専攻	1,010 (113)	985 (113)	750 (113)	1.31	236 (112) [8]	31.47
法 学 部	日本語	専攻	179 (17)	176 (17)	156 (17)	1.13	46 (17) [1]	29.49
	計		2,324 (133)	2,259 (132)	1,583 (129)	1.43	397 (129) [8]	25.08
	法律	専攻	1,405 (86)	1,362 (85)	854 (84)	1.59	253 (84) [5]	29.63
国 際 関 係 学 部	政治	専攻	919 (47)	897 (47)	729 (45)	1.23	144 (45) [3]	19.75
	計		1,895 (64)	1,854 (64)	1,557 (64)	1.19	193 (62) [1]	12.40
	国際関係	専攻	1,201 (32)	1,178 (32)	989 (32)	1.19	120 (32) [1]	12.13
経 営 学 部	国際文化	専攻	694 (32)	676 (32)	568 (32)	1.19	73 (30) [0]	12.85
	計		2,696 (148)	2,604 (148)	1,452 (147)	1.79	409 (147) [38]	28.17
ス ポ ー ツ ・ 健 康 科 学 部	経営	専攻	2,233 (213)	2,180 (213)	1,076 (149)	2.03	367 (148) [10]	34.11
	スポーツ科学	専攻	1,185 (116)	1,165 (116)	409 (60)	2.85	159 (59) [3]	38.88
	健康科学	専攻	503 (40)	497 (40)	397 (40)	1.25	96 (40) [5]	24.18
社 会 学 部	看護	専攻	545 (57)	518 (57)	270 (49)	1.92	112 (49) [2]	41.48
	社会	専攻	1,448 (76)	1,399 (76)	817 (71)	1.71	221 (71) [7]	27.05
大学院計			95 <70>	88 <64>	48 <26>	1.83	42 [20] <23>	87.50
文 研 究 学 科	計		28 <17>	28 <17>	18 <8>	1.56	16 [9] <7>	88.89
	日本文学	専攻	0 <0>	0 <0>	0 <0>	-	0 [0] <0>	-
	博士前期		1 <0>	1 <0>	1 <0>	1.00	1 [1] <0>	100.00
	博士後期		1 <0>	1 <0>	1 <0>	1.00	1 [0] <0>	100.00
	中国学	専攻	0 <0>	0 <0>	0 <0>	-	0 [0] <0>	-
	博士前期		2 <0>	2 <0>	2 <0>	1.00	1 [1] <0>	50.00
	博士後期		13 <8>	13 <8>	7 <3>	1.86	7 [4] <3>	100.00
	書道学	専攻	4 <3>	4 <3>	2 <1>	2.00	2 [2] <1>	100.00
経 済 学 科	博士前期		7 <6>	7 <6>	5 <4>	1.40	4 [1] <3>	80.00
	博士後期		6 <5>	6 <5>	4 <3>	1.50	2 [0] <2>	50.00
	経済学	専攻	6 <5>	6 <5>	4 <3>	1.50	2 [0] <2>	50.00
	博士前期		0 <0>	0 <0>	0 <0>	-	0 [0] <0>	-
法 研 究 学 科	博士後期		0 <0>	0 <0>	0 <0>	-	0 [0] <0>	-
	計		3 <3>	3 <3>	1 <1>	3.00	1 [0] <1>	100.00
	法律学	専攻	3 <3>	3 <3>	1 <1>	3.00	1 [0] <1>	100.00
	博士前期		0 <0>	0 <0>	0 <0>	-	0 [0] <0>	-
外 国 語 学 科	博士後期		0 <0>	0 <0>	0 <0>	-	0 [0] <0>	-
	政治学	専攻	0 <0>	0 <0>	0 <0>	-	0 [0] <0>	-
	博士前期		19 <15>	18 <14>	8 <4>	2.25	7 [4] <4>	87.50
	中国言語文化	専攻	3 <1>	3 <1>	3 <1>	1.00	3 [2] <1>	100.00
	博士前期		1 <1>	1 <1>	0 <0>	-	0 [0] <0>	-
	博士後期		1 <1>	0 <0>	0 <0>	-	0 [0] <0>	-
ア ジ ア 地 域 研 究 科	英語学	専攻	0 <0>	0 <0>	0 <0>	-	0 [0] <0>	-
	日本語文化	専攻	13 <11>	13 <11>	5 <3>	2.60	4 [2] <3>	80.00
	博士前期		1 <1>	1 <1>	0 <0>	-	0 [0] <0>	-
	博士後期		13 <11>	11 <9>	7 <5>	1.57	7 [2] <5>	100.00
経 営 学 科	アジア地域	専攻	11 <9>	10 <8>	7 <5>	1.43	7 [2] <5>	100.00
	博士前期		2 <2>	1 <1>	0 <0>	-	0 [0] <0>	-
	博士後期		18 <17>	15 <14>	4 <4>	3.75	3 [1] <3>	75.00
ス ポ ー ツ ・ 健 康 科 学 研 究 科	経営学	専攻	17 <16>	14 <13>	4 <4>	3.50	3 [1] <3>	75.00
	博士前期		1 <1>	1 <1>	0 <0>	-	0 [0] <0>	-
	博士後期		8 <2>	7 <2>	6 <1>	1.17	6 [4] <1>	100.00

(注) ・学部欄の( )は指定校、公募制、第一高校、スポーツ推薦入試での受験者数、[ ]は更に第一高校推薦入試での入学者数とともに内数。  
 ・大学院欄の[ ]は本学出身者数、<>は外国人留学生方式での受験者数(すべて内数)。  
 ・大学院欄は、2022年度大学院7月入学試験人数を含む。

② 大学出身高校の所在地都道府県別学部志願者数〔2023年度〕

2023年3月31日現在

学部・学科 都道府県	合計	文学部								経済学部			外国語学部			法学部			国際関係学部		経営学部		スポーツ・健康科学部			社会学部				
		計	日本文学科	中国文学科	英米文学科	教育学科	書道学科	歴史文化学科	計	社会経済学科	現代経済学科	計	中国語学科	英語学科	日本語学科	計	法律学科	政治学科	計	国際関係学科	国際文化学科	計	経営学科	計	スポーツ科学科	健康科学科	看護科学科	計	社会学科	
合計	19,190	3,922	1,199	159	657	754	150	1,003	3,233	1,477	1,756	1,439	250	1,010	179	2,324	1,405	919	1,895	1,201	694	2,696	2,696	2,233	1,185	503	545	1,448	1,448	
北海道	266	46	17	1	12	10	1	5	46	27	19	30	3	19	8	32	17	15	39	21	18	32	32	28	15	5	8	13	13	
東北	計	640	122	34	6	20	30	8	24	89	49	40	58	6	43	9	72	38	34	68	43	25	80	80	105	41	35	29	46	46
	青森県	47	7	3	1	1	1	1	0	0	0	4	0	3	1	2	2	0	2	1	1	5	5	17	12	3	2	10	10	
	岩手県	126	18	4	0	5	4	0	5	17	10	7	15	2	11	2	9	3	6	13	6	7	19	19	28	7	6	15	7	7
	宮城県	81	13	2	1	3	2	0	5	15	9	6	6	0	6	0	13	5	8	6	5	1	11	11	10	2	5	3	7	7
	秋田県	74	12	3	1	0	4	1	3	12	6	6	9	1	7	1	6	5	1	13	7	6	7	7	10	4	2	4	5	5
	山形県	66	19	5	0	5	1	5	3	9	4	5	2	0	2	0	7	5	2	5	4	1	10	10	14	4	7	3	0	0
	福島県	246	53	17	3	6	18	1	8	36	20	16	22	3	14	5	35	18	17	29	20	9	28	28	26	12	12	2	17	17
関東	計	11,364	2,320	708	104	398	416	55	639	2,018	922	1,096	801	126	582	93	1,462	916	546	1,132	719	413	1,575	1,575	1,262	692	277	293	794	794
	茨城県	754	141	46	4	25	29	5	32	112	59	53	62	4	52	6	112	79	33	74	44	30	85	85	107	43	34	30	61	61
	栃木県	473	117	29	5	17	15	7	44	70	33	37	35	8	21	6	34	26	8	36	23	13	61	61	88	31	43	14	32	32
	群馬県	990	232	71	13	32	32	10	74	189	99	90	45	9	31	5	120	65	55	100	55	45	140	140	116	64	28	24	48	48
	埼玉県	7,555	1,459	452	66	260	279	16	386	1,320	567	753	551	82	409	60	1,011	632	379	794	516	278	1,088	1,088	817	479	139	199	515	515
	千葉県	1,128	253	72	9	43	41	11	77	241	119	122	76	14	56	6	147	92	55	84	51	33	143	143	91	43	28	20	93	93
	神奈川県	464	118	38	7	21	20	6	26	86	45	41	32	9	13	10	38	22	16	44	30	14	58	58	43	32	5	6	45	45
東京都	3,711	736	232	28	119	123	25	209	616	267	349	254	61	175	18	414	239	175	318	210	108	613	613	430	204	99	127	330	330	
中部	計	2,021	447	112	10	79	122	30	94	304	134	170	189	25	145	19	208	112	96	212	121	91	238	238	295	150	67	78	128	128
	新潟県	777	168	37	4	37	48	8	34	117	56	61	93	12	70	11	78	41	37	102	51	51	100	100	71	42	11	18	48	48
	富山県	121	16	5	1	0	6	2	2	25	12	13	14	1	13	0	8	6	2	21	12	9	16	16	10	6	4	0	11	11
	石川県	16	3	0	0	1	1	0	1	6	3	3	1	0	1	0	0	0	0	3	2	1	0	0	1	1	0	0	2	2
	福井県	22	6	0	0	4	0	2	0	0	0	0	4	1	3	0	4	2	2	1	1	5	5	0	0	0	0	1	1	
	山梨県	169	42	6	0	11	15	4	6	26	6	20	8	2	5	1	21	11	10	12	5	7	18	18	31	9	11	11	11	11
	長野県	529	135	44	2	21	38	2	28	75	31	44	40	7	28	5	61	30	31	38	26	12	46	46	94	36	20	38	40	40
	岐阜県	28	6	2	0	0	1	0	3	4	2	2	2	1	0	1	7	4	3	1	0	1	4	4	4	4	0	0	0	0
	静岡県	291	58	17	1	5	6	10	19	43	21	22	22	0	21	1	20	12	8	28	20	8	40	40	68	40	20	8	12	12
	愛知県	68	13	1	2	0	7	2	1	8	3	5	5	1	4	0	9	6	3	5	4	1	9	9	16	12	1	3	3	3
近畿	計	121	21	10	0	1	4	1	5	11	2	9	12	9	2	1	16	11	5	8	5	3	11	11	23	19	2	2	19	19
	三重県	7	2	0	0	0	0	0	2	0	0	0	1	1	0	0	0	0	0	0	0	2	2	2	2	0	0	0	0	0
	滋賀県	7	2	1	0	1	0	0	0	1	1	0	0	0	0	0	2	1	1	0	0	0	1	1	0	0	0	0	1	1
	京都府	8	0	0	0	0	0	0	0	1	0	1	0	0	0	0	2	2	0	0	0	2	2	3	1	0	2	0	0	0
	大阪府	41	5	4	0	0	1	0	0	1	0	1	5	2	2	1	6	4	2	4	1	3	4	4	15	13	2	0	1	1
	兵庫県	48	12	5	0	0	3	1	3	6	1	5	6	6	0	0	6	4	2	2	2	0	1	1	2	2	0	0	13	13
	奈良県	7	0	0	0	0	0	0	2	0	2	0	0	0	0	0	0	0	0	0	0	0	0	0	1	1	0	0	4	4
	和歌山県	3	0	0	0	0	0	0	0	0	0	0	0	0	0	0	0	0	0	2	2	0	1	1	0	0	0	0	0	0
中国	計	138	25	11	1	6	2	3	2	22	9	13	15	4	9	2	16	9	7	13	10	3	18	18	17	12	1	4	12	12
	鳥取県	18	6	1	0	2	0	2	1	0	0	0	3	1	2	0	4	1	3	2	2	0	0	0	0	0	0	0	3	3
	島根県	5	0	0	0	0	0	0	0	1	1	0	0	0	0	0	0	0	0	0	0	1	1	3	3	0	0	0	0	0
	岡山県	59	8	5	1	0	2	0	0	8	5	3	10	2	6	2	9	5	4	7	5	2	8	8	7	3	0	4	2	2
	広島県	32	4	0	0	3	0	1	0	4	1	3	2	1	1	0	2	2	0	3	3	0	7	7	5	5	0	0	5	5
	山口県	24	7	5	0	1	0	0	1	9	2	7	0	0	0	0	1	1	0	1	0	1	2	2	2	1	1	0	2	2
四国	計	44	12	2	0	1	4	4	1	7	2	5	1	0	1	0	1	1	0	12	10	2	2	2	7	6	1	0	2	2
	徳島県	8	2	0	0	0	0	1	1	2	1	1	0	0	0	0	0	0	0	2	2	0	0	0	1	1	0	0	1	1
	香川県	8	0	0	0	0	0	0	0	1	0	1	0	0	0	0	1	1	0	1	1	0	0	0	5	4	1	0	0	0
	愛媛県	16	5	1	0	1	0	3	0	1	0	1	1	0	1	0	0	0	0	7	6	1	0	0	1	1	0	0	1	1
	高知県	12	5	1	0	0	4	0	0	3	1	2	0	0	0	0	0	0	0	2	1	1	2	2	0	0	0	0	0	0
九州	計	263	72	29	3	5	10	19	6	35	22	13	24	10	8	6	36	17	19	26	20	6	28	28	25	14	9	2	17	17
	福岡県	74	9	3	0	3	0	3	0	12	9	3	13	7	5	1	10	6	4	8	5	3	4	4	13	7	4	2	5	5
	佐賀県	5	0	0	0	0	0	0	0	0	0	0	1	1	0	0	0	0	0	0	0	0	1	1	1	0	1	0	2	2
	長崎県	30	11	3	0	1	0	7	0	5	3	2	3	1	2	0	3	1	2	1	1	0	4	4	2	2	0	0	1	1
	熊本県	21	4	0	0	0	0	3	1	0	0	0	1	0																

③ 大学出身高校の所在地都道府県別学部入学者数〔2023年度〕

2023年5月1日現在

都道府県	学部・学科 合計	文学部								経済学部			外国語学部			法学部			国際関係学部			経営学部		スポーツ・健康科学部			社会学部			
		計	日本文学科	中国文学科	英米文学科	教育学科	書道学科	歴史文学科	計	社会経済学科	現代経済学科	計	中国語学科	英語学科	日本語学科	計	法律学科	政治学科	計	国際関係学科	国際文化学科	計	経営学科	計	スポーツ科学科	健康科学科	看護科学科	計	社会学科	
合計	2,937	593	179	39	80	133	62	100	417	243	174	340	58	236	46	397	253	144	193	120	73	409	409	367	159	96	112	221	221	
北海道	34	8	4	0	1	1	1	1	8	7	1	2	0	2	0	5	3	2	2	1	1	2	2	4	3	0	1	3	3	
東北	計	135	26	7	1	2	7	3	6	19	12	7	12	2	8	2	12	7	5	6	4	2	17	17	29	10	10	9	14	14
	青森県	16	3	2	0	0	0	1	0	0	0	0	1	0	1	0	1	1	0	2	1	1	1	1	5	3	0	2	3	3
	岩手県	14	2	0	0	1	1	0	0	2	1	1	1	1	0	0	1	0	1	0	0	0	3	3	4	1	2	1	1	1
	宮城県	21	4	0	0	1	0	0	3	4	3	1	1	0	1	0	1	1	0	1	1	0	5	5	2	1	0	1	3	3
	秋田県	21	5	0	1	0	2	1	1	1	1	1	0	2	0	2	0	1	0	1	1	0	2	2	5	2	2	1	4	4
	山形県	19	3	1	0	0	1	1	0	4	1	3	2	0	2	0	1	1	0	1	1	0	3	3	5	0	2	3	0	0
	福島県	44	9	4	0	0	3	0	2	8	6	2	5	1	2	2	7	4	3	1	1	0	3	3	8	3	4	1	3	3
関東	計	1,730	360	115	27	56	71	26	65	241	140	101	209	35	152	22	259	169	90	112	68	44	233	233	200	74	55	71	116	116
	茨城県	127	22	6	0	3	6	2	5	14	8	6	11	1	9	1	26	15	11	3	2	1	24	24	19	4	7	8	8	8
	栃木県	74	20	4	1	4	1	4	6	9	5	4	7	1	5	1	7	5	2	2	1	1	11	11	13	3	6	4	5	5
	群馬県	144	30	8	4	4	5	1	8	25	18	7	9	1	7	1	19	9	10	8	4	4	21	21	21	6	7	8	11	11
	埼玉県	1,226	240	80	21	38	51	11	39	167	92	75	170	28	123	19	182	124	58	89	53	36	161	161	134	54	33	47	83	83
	千葉県	123	34	14	1	4	5	5	5	23	16	7	10	3	7	0	23	16	7	5	5	0	12	12	10	5	2	3	6	6
	神奈川県	36	14	3	0	3	3	3	2	3	1	2	2	1	1	0	2	0	2	5	3	2	4	4	3	2	0	1	3	3
東京	483	88	28	4	10	25	8	13	72	41	31	49	8	36	5	65	45	20	24	14	10	96	96	53	20	15	18	36	36	
中部	計	297	61	12	3	8	18	9	11	50	26	24	30	4	22	4	39	20	19	21	12	9	29	29	48	29	8	11	19	19
	新潟県	99	23	7	0	4	8	1	3	17	12	5	11	1	9	1	18	8	10	7	5	2	10	10	6	5	0	1	7	7
	富山県	19	4	0	1	0	1	2	0	2	1	1	2	1	1	0	2	2	0	2	3	3	2	2	2	0	0	2	2	
	石川県	6	0	0	0	0	0	0	2	1	1	0	0	0	0	0	0	0	0	3	2	1	0	0	1	1	0	0	0	
	福井県	3	2	0	0	1	0	1	0	0	0	0	0	0	0	0	0	0	0	0	0	0	0	0	0	0	0	1	1	
	山梨県	26	4	1	0	0	3	0	0	4	1	3	2	0	1	1	5	3	2	1	0	1	2	2	5	4	1	0	3	3
	長野県	83	16	2	1	2	3	2	6	13	4	9	10	2	7	1	7	3	4	2	2	0	12	12	19	8	2	9	4	4
	岐阜県	6	0	0	0	0	0	0	0	1	0	1	0	0	0	0	1	0	1	1	0	1	1	1	2	2	0	0	0	
	静岡県	42	8	2	1	1	0	2	2	9	7	2	4	0	3	1	5	3	2	4	2	2	1	1	9	5	4	0	2	2
	愛知県	13	4	0	0	0	3	1	0	2	0	2	1	0	1	0	1	1	0	1	1	0	0	0	4	2	1	1	0	0
近畿	計	25	5	1	0	0	2	1	1	2	0	2	2	1	0	1	0	0	0	0	0	0	6	6	7	6	1	0	3	3
	三重県	5	1	0	0	0	0	0	1	0	0	0	0	0	0	0	0	0	0	0	0	0	2	2	2	2	0	0	0	0
	滋賀県	2	0	0	0	0	0	0	0	0	0	0	0	0	0	0	0	0	0	0	0	0	1	1	0	0	0	0	1	1
	京都府	3	0	0	0	0	0	0	0	1	0	1	0	0	0	0	0	0	0	0	0	0	1	1	1	1	0	0	0	0
	大阪府	5	1	0	0	0	1	0	0	0	0	0	1	0	0	1	0	0	0	0	0	0	1	1	2	1	1	0	0	0
	兵庫県	8	3	1	0	0	1	1	0	1	0	1	1	1	0	0	0	0	0	0	0	0	0	0	1	1	0	0	2	2
	奈良県	1	0	0	0	0	0	0	0	0	0	0	0	0	0	0	0	0	0	0	0	0	0	0	1	1	0	0	0	
和歌山県	1	0	0	0	0	0	0	0	0	0	0	0	0	0	0	0	0	0	0	0	0	1	1	0	0	0	0	0		
中国	計	19	5	2	1	0	1	1	0	3	1	2	3	0	3	0	0	0	0	1	0	1	1	1	3	3	0	0	3	3
	鳥取県	1	0	0	0	0	0	0	0	0	0	1	0	1	0	0	0	0	0	0	0	0	0	0	0	0	0	0	0	
	島根県	2	0	0	0	0	0	0	0	1	1	0	0	0	0	0	0	0	0	0	0	0	0	0	1	1	0	0	0	
	岡山県	5	2	0	1	0	1	0	0	1	0	1	1	0	1	0	0	0	0	1	0	1	0	0	0	0	0	0	0	
	広島県	8	1	0	0	0	1	0	0	0	0	1	0	1	0	0	0	0	0	0	0	0	1	1	2	2	0	0	3	3
山口県	3	2	2	0	0	0	0	0	1	0	1	0	0	0	0	0	0	0	0	0	0	0	0	0	0	0	0	0		
四国	計	12	3	0	0	0	0	2	1	2	1	1	0	0	0	0	0	0	2	1	1	0	0	4	3	1	0	1	1	
	徳島県	5	2	0	0	0	0	1	1	0	0	0	0	0	0	0	0	0	1	1	0	0	0	1	1	0	0	1	1	
	香川県	2	0	0	0	0	0	0	0	0	0	0	0	0	0	0	0	0	0	0	0	0	0	2	1	1	0	0		
	愛媛県	3	1	0	0	0	0	1	0	1	0	1	0	0	0	0	0	0	0	0	0	0	0	1	1	0	0	0		
高知県	2	0	0	0	0	0	0	0	1	1	0	0	0	0	0	0	0	0	1	0	1	0	0	0	0	0	0			
九州	計	57	14	3	0	0	0	9	2	7	7	0	11	6	4	1	7	5	2	1	1	0	4	4	9	7	2	0	4	4
	福岡県	18	3	0	0	0	0	3	0	2	2	0	6	3	3	0	2	1	1	0	0	0	0	0	4	3	1	0	1	1
	佐賀県	3	0	0	0	0	0	0	0	0	0	0	1	1	0	0	0	0	0	0	0	0	0	1	1	0	1	0	0	
	長崎県	9	3	1	0	0	0	2	0	1	1	0	2	1	1	0	0	0	0	0	0	0	1	1	1	1	0	0	1	1
	熊本県	7	4	0	0	0	0	3	1	0	0	0	1	0	0	1	1	1	0	0	0	0	0	0	1	1	0	0	0	
	大分県	1	0	0	0	0	0	0	0	1	1	0	0	0	0	0	0	0	0	0	0	0	0	0	0	0	0	0		
	宮崎県	7	1	0	0	0	0	1	0	0	0	0	0	0	0	0	2	1	1	0	0	0	2	2	1					

④ 大学編入学試験の状況〔2023年度〕

3年次編入

2023年5月1日現在

学部等		項目	志願者	受験者	合格者	入学者
学部計			12	12	9	8
文学部	計		1	1	1	1
	日本文学科		0	0	0	0
	中国文学科		0	0	0	0
	英米文学科		0	0	0	0
	教育学科		1	1	1	1
経済学部	計		0	0	0	0
	社会経済学科		0	0	0	0
	現代経済学科		0	0	0	0
外国語学部	計		3	3	1	1
	中国語学科		1	1	0	0
	英語学科		2	2	1	0
	日本語学科		0	0	0	1
法学部	計		0	0	0	0
	法律学科		0	0	0	0
	政治学科		0	0	0	0
国際関係学部	計		5	5	5	4
	国際関係学科		4	4	4	3
	国際文化学科		1	1	1	1
経営学部	経営学科		2	2	1	1
スポーツ・健康科学部	スポーツ科学科		1	1	1	1
社会学部	社会学科		0	0	0	0

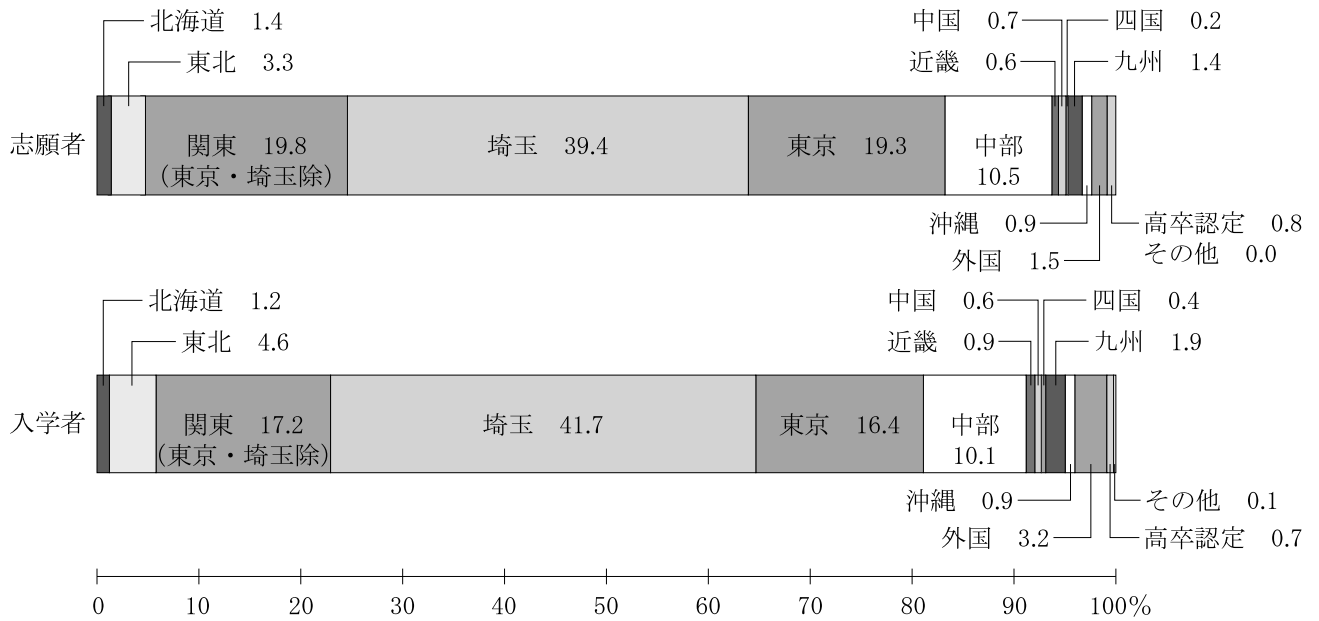
2年次編入

2023年5月1日現在

学部等		項目	志願者	受験者	合格者	入学者
学部計			13	13	8	5
文学部	計		7	7	4	4
	中国文学科		0	0	0	0
	英米文学科		0	0	0	0
	教育学科		3	3	2	2
	書道学科		4	4	2	2
経済学部	計		1	1	0	0
	社会経済学科		0	0	0	0
	現代経済学科		1	1	0	0
外国語学部	計		3	3	2	0
	中国語学科		2	2	2	0
	英語学科		1	1	0	0
	日本語学科		0	0	0	0
国際関係学部	計		0	0	0	0
	国際関係学科		0	0	0	0
	国際文化学科		0	0	0	0
経営学部	経営学科		0	0	0	0
スポーツ・健康科学部	計		0	0	0	0
	スポーツ科学科		0	0	0	0
	健康科学科		0	0	0	0
社会学部	社会学科		2	2	2	1



大学志願者・入学者のブロック別比率



(注) 端数処理により比率の合計値が100%にならない場合があります。

⑤ 大学の学生募集 [2022 年度]

・ 募集活動

担当部署	オープンキャンパス	訪問対応	説明会・相談会	学校訪問
入試広報課	板橋校舎: 1回 東松山校舎: 3回 ※板橋・東松山実施 WEB・対面併用  延べ参加者数 生徒、保護者、教員 7,546名	板橋校舎: 3回 140名 東松山校舎: 2回 148名	高校内大学別説明会 136回 高校内系統別説明会 57回 出前模擬授業 54回 会場相談会 62回 大学独自入試直前ガイダンス 8回 その他(資料頒布会等) 26回 ※WEBも含む 大学院公開説明会(全研究科) 2回 入試説明会(書道学専攻) 0回 日本語学校内説明会 1回 入試説明会(スポーツ・健康科学研究科) 2回	高校進路指導教諭 担当アドバイザー 74名 訪問対象校 79校 入試広報課による訪問 272校 教員による訪問 0校
国際交流センター		板橋校舎: 0回 0名 東松山校舎: 1回 9名	日本語学校内説明会(オンラインを含む) 10回 会場相談会(オンラインを含む) 4回	日本語学校訪問 0校

・学部 入試日程及び方式

総合型選抜・学校推薦型選抜・特別選抜入試

試験種別		実施学科	試験日	備考
2年次編入試験		日本文、法律、政治、看護を除く16学科	2022年 10月23日(日)	
3年次編入試験		書道、歴史文化、健康科、看護を除く16学科	2022年 10月23日(日)	
外国人留学生 特別選抜	前期	看護を除く19学科	2022年 11月20日(日)	
	後期	看護を除く19学科	2023年 2月1日(水)	
外国人留学生 指定校推薦入試	前期	中国文、中国語、英語、国際関係、国際文化	2022年 11月20日(日)	
	後期		2023年 2月1日(水)	
学校推薦型選抜 (スポーツ推薦)	前期	看護を除く19学科	当日試験なし	コロナウイルス感染防止のため、 書類審査のみに出願内容を変更
	後期	書道、法律、看護を除く17学科	当日試験なし	コロナウイルス感染防止のため、 書類審査のみに出願内容を変更
学校推薦型選抜(第一高等学校)		全20学科	当日試験なし	コロナウイルス感染防止のため、 書類審査のみに出願内容を変更
社会人特別選抜		全20学科	2022年 12月11日(日)	
学校推薦型選抜(公募制)		全20学科	2022年 11月20日(日)	
学校推薦型選抜(指定校)		スポーツ科学科を除く19学科	当日試験なし	コロナウイルスのため、書類審査 のみに出願内容を変更
総合型選抜	他大学併願 可能型	教育学科を除く19学科	2022年 10月23日(日)	
	専願型	全20学科	2022年 12月11日(日)	
科目等履修生		全20学科 但し、書道・スポーツ科は出願条件による	2023年 3月13日(月)	外国人留学生のみ面接、小論文

一般選抜

試験種別		実施学科	試験日	試験会場
一般選抜 (大学入学共通テスト利用)	前期	全20学科	2023年 1月14日(土) 1月15日(日)	大学入学共通テストの指定会場
	中期	全20学科		
	後期	全20学科		
一般選抜 (全学部統一)	前期	全20学科 1回の受験で全ての学科が併願可能	2023年 2月1日(水)	全国23会場 札幌・北東北(盛岡)・仙台・郡山・ 水戸・宇都宮・高崎・さいたま・ 千葉・東京板橋キャンパス・横浜・ 新潟・長岡・北陸(富山)・甲府・ 長野・松本・静岡・名古屋・大阪・ 広島・福岡・那覇
	後期	全20学科 1回の受験で全ての学科が併願可能	2023年 2月26日(日)	全国15会場 札幌・仙台・郡山・水戸・宇都宮・ 高崎・千葉・東京板橋キャンパス・ 横浜・新潟・北陸(富山)・甲府・ 長野・静岡・福岡
一般選抜(3教科)		書道を除く19学科	2023年 2月5日(日)～ 2月8日(水)	東京板橋キャンパス
		書道	2023年 2月5日(日)～ 2月6日(月)	
一般選抜(英語民間試験活用 総合評価型)		全20学科	当日試験なし	—

・大学院 入試日程及び方式 (2022年9月入学生試験含む)

研究科	専攻	課程	入試方式	秋季試験日	春季試験日	3月試験日	7月試験日
文学研究科	日本文学専攻	前期課程	前期一般方式	2022年10月1日(土)	2023年 2月17日(金)・18日(土)		
			前期社会人方式				
		前期留学生方式					
		前期現職教員方式					
	後期課程	前期推薦方式					
		後期一般方式					
	中国学専攻	前期課程	後期留学生方式				
			前期一般方式				
	後期課程	前期現職教員方式					
		後期方式					
	英文学専攻	修士課程	修士一般方式				
			修士社会人方式				
			修士推薦方式				
	2023年2月18日(土)	書道学専攻	前期課程		【4月入学・9月入学】前期一般A方式		
【4月入学・9月入学】前期一般B方式							
【4月入学・9月入学】前期社会人A方式							
【4月入学・9月入学】前期社会人B方式							
後期課程		【4月入学・9月入学】前期留学生A方式					
		【4月入学・9月入学】前期留学生B方式					
後期課程		【4月入学・9月入学】後期一般方式					
		【4月入学・9月入学】後期社会人方式					
【4月入学・9月入学】後期留学生方式							
2023年2月17日(金)	教育学専攻	修士課程	修士一般方式	2022年10月1日(土)	2023年 2月17日(金)・18日(土)		
			修士社会人方式				
			修士留学生方式				
			修士現職教員A方式				
			修士現職教員B方式				
			修士推薦方式				
2023年2月18日(土)	経済学専攻	前期課程 【公共政策学専修コース 含む】	前期一般方式	-			
			前期留学生方式				
前期社会人方式							
前期推薦方式							
後期課程	後期方式						
法学研究科	法律学専攻	前期課程	前期一般1・2・3方式				
			前期社会人方式				
		前期留学生方式					
		前期推薦方式					
	後期課程	後期一般方式					
		後期社会人方式					
	後期留学生方式						
	政治学専攻	前期課程 【公共政策学専修コース 含む】	前期一般方式				
前期社会人方式							
前期留学生方式							
前期推薦方式							
後期課程	前期留学生推薦方式						
	後期一般方式						
後期社会人方式							
後期留学生方式							
外国語学研究科	中国言語文化学専攻	前期課程	前期一般方式	2022年10月1日(土)	2023年2月17日(金)		
			前期社会人方式				
		前期留学生方式					
		前期現職教員方式					
	後期課程	前期推薦方式					
		後期一般方式					
	英語学専攻	前期課程	後期社会人方式				
			後期留学生方式				
		前期一般方式					
		前期社会人方式					
	前期留学生方式						
	前期現職教員A方式						
前期現職教員B方式							
前期現職教員方式							
前期推薦方式							
後期課程	後期一般方式						
	後期社会人方式						
後期留学生方式							
日本語 文化学専攻	前期課程	前期一般方式					
		前期社会人方式					
	前期留学生方式						
	前期現職教員方式						
後期課程	前期推薦方式						
	後期一般方式						
後期社会人方式							
後期留学生方式							
アジア地域 研究専攻	前期課程	前期一般方式					
		前期社会人方式					
	前期留学生方式						
	前期推薦方式						
後期課程	後期一般方式						
	後期社会人方式						
後期留学生方式							
経営学研究科	前期課程	前期一般方式	-				
		前期社会人方式					
	前期留学生方式						
	前期推薦方式						
後期課程	後期一般方式						
	後期社会人方式						
後期留学生方式							
スポーツ・健康科学 研究科	スポーツ・健康科学 専攻	修士課程	修士一般方式	2022年10月1日(土)	-	2023年3月2日(木)	
			修士社会人方式				
			修士留学生方式				
			修士推薦方式				
			修士現職教員方式				

⑥ 高校・幼稚園 生徒・園児の入学状況〔2023年度〕

2023年5月1日現在

学 校		項 目	定 員	志 願 者 数	合 格 者 数	競 争 率	入 学 者 数	入 学 率 (%)
		A	B	C	D=B/C	E	F=E/C×100	
高 校			350	622	551	1.13	333	60.44
幼 稚 園	年 少		60	59	59	1.00	59	100.00
	年 中		70	-	-	-	-	-
	年 長		70	-	-	-	-	-

(注) 幼稚園の年中、年長は欠員補充の為、競争率及び入学率は算出せず。

⑦ 高校の生徒募集

⑧ 幼稚園の園児募集

入試日程〔2023年度入試〕

入学試験の区分	実施日
推薦A(単願)特進・選進・進学	2023年 1月22日(日)
推薦B(併願)特進・選進・進学	2023年 1月22日(日)
推薦C(単願)特進・選進・進学	2023年 1月22日(日)
推薦C(併願)特進・選進・進学	2023年 1月22日(日)
一般入試(第一志望) 特進・選進・進学	2023年 2月10日(金) 2月11日(土祝)
一般入試(併願) 特進・選進・進学	2023年 2月10日(金) 2月11日(土祝)
二次募集 特進・選進・進学	2023年 2月25日(土) 3月7日(火)

未就園児クラス参加数〔2022年度〕

期間	参加人数(のべ)
5月	48
6月	51
7月	53
9月	57
10月	57

1歳児教室参加数〔2022年度〕

期間	参加人数(のべ)
5月	0
6月	0
7月	0
9月	0
10月	0
11月	0
12月	0

※コロナウイルスの影響により中止

(注) 推薦B、推薦C併願は、東京都・神奈川県以外生対象

⑨ 高校 出身中学校の所在地別志願者・合格者・入学者状況〔2023年度〕

所在地別		区分	志願者	合格者	入学者	
合 計			622	551	333	
東 京 都 計			322	275	158	
東 京	板橋区		156	135	72	
	練馬区		68	56	28	
	北区		25	24	14	
	豊島区		6	5	2	
	文京区		9	7	5	
	( 小 計 )		264	227	121	
	足立区		4	4	3	
	江戸川区		4	3	2	
	江東区		2	2	2	
	荒川区		1	1	1	
	新宿区		1	0	0	
	中野区		2	2	2	
	杉並区		4	1	1	
	大田区		3	2	1	
	葛飾区		6	6	5	
	港区		1	0	0	
	中央区		2	2	2	
	墨田区		0	0	0	
	品川区		0	0	0	
	目黒区		1	1	1	
	世田谷区		0	0	0	
	台東区		5	5	4	
	千代田区		1	1	1	
渋谷区		1	1	1		
23区以外		20	17	11		
埼 玉 県 計			290	268	169	
埼 玉	さいたま市		48	44	28	
	朝霞市		43	39	24	
	川口市		28	26	20	
	戸田市		37	35	17	
	和光市		35	34	23	
	ふじみ野市		14	12	8	
	新座市		11	9	6	
	志木市		15	14	7	
	富士見市		18	17	8	
	所沢市		5	4	4	
	蕨市		7	7	7	
	川越市		8	8	6	
	三芳町		3	3	1	
	草加市		0	0	0	
	入間市		2	2	1	
	鶴ヶ島市		1	1	0	
	越谷市		3	3	1	
	上尾市		3	2	2	
	春日部市		0	0	0	
	蓮田市		0	0	0	
	八潮市		0	0	0	
	坂戸市		0	0	0	
	吉川市		1	1	1	
	吉見町		0	0	0	
	その他		8	7	5	
	東京・埼玉以外計			10	8	6

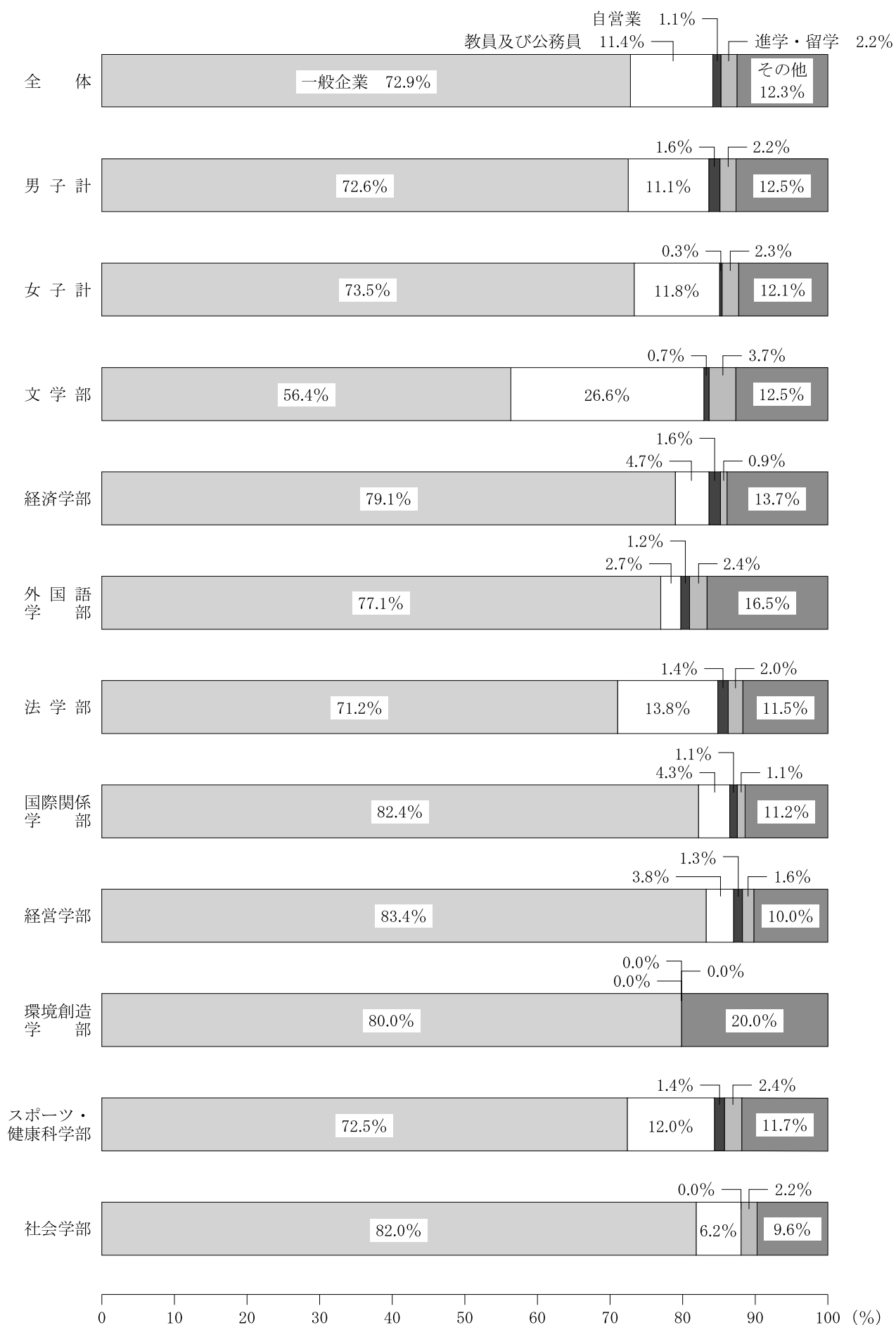
### 3. 学生・生徒の卒業後の進路状況

#### ① 大学（学部）学生就職・進路状況〔2022年度〕

学部・学科等		区分	卒業生数 A	就職希望者数 B	就職決定者数C				進学	留学	その他	就職希望者率 %	就職決定率 %	就職者 に占める 割合 %
					計	一般企業	教員及び 公務員	自営業						
学部計		計	2,543	2,229	2,172	1,855	289	28	57	0	314	87.7%	97.4%	85.4%
		男	1,586	1,391	1,353	1,152	176	25	35	0	198	87.7%	97.3%	85.3%
		女	957	838	819	703	113	3	22	0	116	87.6%	97.7%	85.6%
文学部	計	計	567	487	475	320	151	4	21	0	71	85.9%	97.5%	83.8%
		男	305	259	253	170	79	4	12	0	40	84.9%	97.7%	83.0%
		女	262	228	222	150	72	0	9	0	31	87.0%	97.4%	84.7%
		計	76	65	63	47	15	1	1	0	12	85.5%	96.9%	82.9%
	日本文学科	男	30	26	26	22	4	0	0	0	4	86.7%	100.0%	86.7%
		女	29	26	25	18	7	0	0	0	4	89.7%	100.0%	86.2%
	中国文学科	男	58	53	51	44	6	1	2	0	5	91.4%	96.2%	87.9%
		女	54	51	50	44	6	0	2	0	2	94.4%	98.0%	92.6%
	教育学科	男	71	57	56	13	42	1	5	0	10	80.3%	98.2%	78.9%
		女	48	41	41	12	29	0	3	0	4	85.4%	100.0%	85.4%
	書道学科	男	13	9	9	6	2	1	4	0	0	69.2%	100.0%	69.2%
		女	41	35	33	25	8	0	2	0	6	85.4%	94.3%	80.5%
	歴史文化学科	男	57	49	48	38	10	0	0	0	9	86.0%	98.0%	84.2%
		女	30	25	25	19	6	0	1	0	4	83.3%	100.0%	83.3%
経済学部	計	計	321	282	274	254	15	5	3	0	44	87.9%	97.2%	85.4%
		男	284	249	243	225	13	5	3	0	38	87.7%	97.6%	85.6%
		女	37	33	31	29	2	0	0	0	6	89.2%	93.9%	83.8%
	社会経済学科	男	152	135	132	122	6	4	3	0	17	88.8%	97.8%	86.8%
		女	21	19	18	16	2	0	0	0	3	90.5%	94.7%	85.7%
	現代経済学科	男	132	114	111	103	7	1	0	0	21	86.4%	97.4%	84.1%
女		16	14	13	13	0	0	0	0	3	87.5%	92.9%	81.3%	
外国語学部	計	計	328	274	266	253	9	4	8	0	54	83.5%	97.1%	81.1%
		男	149	126	120	112	6	2	4	0	25	84.6%	95.2%	80.5%
		女	179	148	146	141	3	2	4	0	29	82.7%	98.6%	81.6%
	中国語学科	男	37	34	31	29	1	1	1	0	5	91.9%	91.2%	83.8%
		女	26	18	18	17	0	1	1	0	7	69.2%	100.0%	69.2%
	英語学科	男	84	70	69	63	5	1	1	0	14	83.3%	98.6%	82.1%
		女	128	109	108	104	3	1	3	0	17	85.2%	99.1%	84.4%
	日本語学科	男	28	22	20	20	0	0	2	0	6	78.6%	90.9%	71.4%
女		25	21	20	20	0	0	0	0	5	84.0%	95.2%	80.0%	
法学部	計	計	347	309	300	247	48	5	7	0	40	89.0%	97.1%	86.5%
		男	285	256	249	203	41	5	5	0	31	89.8%	97.3%	87.4%
		女	62	53	51	44	7	0	2	0	9	85.5%	96.2%	82.3%
	法律学科	男	164	143	137	113	21	3	3	0	24	87.2%	95.8%	83.5%
		女	40	32	31	27	4	0	2	0	7	80.0%	96.9%	77.5%
	政治学科	男	121	113	112	90	20	2	2	0	7	93.4%	99.1%	92.6%
女		22	21	20	17	3	0	0	0	2	95.5%	95.2%	90.9%	
国際関係学部	計	計	187	171	164	154	8	2	2	0	21	91.4%	95.9%	87.7%
		男	88	82	78	71	6	1	1	0	9	93.2%	95.1%	88.6%
		女	99	89	86	83	2	1	1	0	12	89.9%	96.6%	86.9%
	国際関係学科	男	56	50	48	44	3	1	1	0	7	89.3%	96.0%	85.7%
		女	39	35	33	31	2	0	0	0	6	89.7%	94.3%	84.6%
	国際文化学科	男	32	32	30	27	3	0	0	0	2	100.0%	93.8%	93.8%
女		60	54	53	52	0	1	1	0	6	90.0%	98.1%	88.3%	
経営学部	経営学科	計	319	288	282	266	12	4	5	0	32	90.3%	97.9%	88.4%
		男	228	204	199	187	8	4	3	0	26	89.5%	97.5%	87.3%
		女	91	84	83	79	4	0	2	0	6	92.3%	98.8%	91.2%
学環境創造部	環境創造学部	計	5	4	4	4	0	0	0	0	1	80.0%	100.0%	80.0%
		男	4	4	4	4	0	0	0	0	0	100.0%	100.0%	100.0%
		女	1	0	0	0	0	0	0	0	1	0.0%	0.0%	0.0%
スポーツ学部・健康科学部	計	計	291	252	250	211	35	4	7	0	34	86.6%	99.2%	85.9%
		男	137	113	112	89	19	4	5	0	20	82.5%	99.1%	81.8%
		女	154	139	138	122	16	0	2	0	14	90.3%	99.3%	89.6%
	スポーツ科学科	男	79	68	67	48	16	3	4	0	8	86.1%	98.5%	84.8%
		女	48	42	42	35	7	0	2	0	4	87.5%	100.0%	87.5%
	健康科学科	男	42	34	34	33	1	0	1	0	7	81.0%	100.0%	81.0%
		女	42	37	36	34	2	0	0	0	6	88.1%	97.3%	85.7%
	看護学科	男	16	11	11	8	2	1	0	0	5	68.8%	100.0%	68.8%
女		64	60	60	53	7	0	0	0	4	93.8%	100.0%	93.8%	
社会学部	社会学科	計	178	162	157	146	11	0	4	0	17	91.0%	96.9%	88.2%
		男	106	98	95	91	4	0	2	0	9	92.5%	96.9%	89.6%
		女	72	64	62	55	7	0	2	0	8	88.9%	96.9%	86.1%

(注) ・就職希望者率=B/A×100、就職決定率=C/B×100、その他は、就職の意思なし、再受験、未届、未決定、家事手伝等。  
 ・卒業生数は2023年3月31日の数(2022年9月卒業を含む)。  
 ・就職希望者数は「就職決定者」及び「就職活動継続中」の者の和とする。  
 ・一般企業は、最終的に就職した者(アルバイトを除いた全ての契約・派遣等を含む)の数。  
 ・教員及び公務員は、臨時任用、非常勤等を含む数。

### 学部別就職・進路状況



(注) 端数処理により比率の合計値が100%にならない場合があります。





学部・学科 業種		国際関係学部			経営学部				環境創造学部				スポーツ・健康科学部						社会学部				合計						
		国際関係		国際文化	学部計		経営		学部計		環境創造		学部計		スポーツ科		健康科		看護		学部計		社会		学部計		合計		
		男	女	男	女	男	女	男	女	男	女	男	女	男	女	男	女	男	女	男	女	男	女	男	女	男	女	合計	
農業、林業																										5	5		
漁業																													
鉱業、採石業、砂利採取業																													
建設業		3		2	1	5	1	10	3	10	3	2	2	3	4						3	4	5	5	63	23	86		
製 造 業	食品・飲料・たばこ・飼料製造業		2					2	2	1	2	1			1	1				1	1	4	1	4	1	12	9	21	
	繊維工業																									2		2	
	印刷・同関連業								1		1															1	3	4	
	化学工業、石油・石炭製品製造業	1	1		1	1	2	3		3																10	4	14	
	鉄鋼業、非鉄金属・金属製品製造業		1				1	3	1	3	1				2		1			3		2		2		22	8	30	
	はん用・生産用・業務用機械器具製造業	2				2		2		2					2	1	2			4	1	3	1	3	1	20	7	27	
	電子部品・デバイス・電子回路製造業																				1		1			2	1	3	
	電気・情報通信・機械器具製造業		1				1								1					1		1		1		9	3	12	
	輸送用機械器具製造業								1		1				1					1		1	1	1	1	6	2	8	
その他の製造業					1		1	4		4				3					3		1	1	1	1	21	7	28		
電気・ガス・熱供給・水道業								1		1											1		1		2	1	3		
情報通信業		7	4	4	6	11	10	26	10	26	10			4	3		1			4	4	16	9	16	9	152	74	226	
運輸業、郵便業		1	1	4	2	5	3	7	1	7	1			1	1	1				2	1	3	2	3	2	47	22	69	
小売業、 卸売業	卸売業	7	1	3	7	10	8	32	11	32	11	1	1	3	4	3	1			6	5	10	4	10	4	128	59	187	
	小売業	3	3	5	8	8	11	33	8	33	8			6	6	3	3			9	9	9	5	9	5	173	98	271	
金融業、 保険業	金融業	4	3	1	1	5	4	12	7	12	7				1	1				1	1	3	6	3	6	70	38	108	
	保険業				2		2	4	1	4	1															9	3	12	
不動産業、 物品賃貸業、 物	不動産取引・賃貸・管理業	2	2	2	2	4	4	8	4	8	4			3	3					3	3	7	2	7	2	57	24	81	
	物品賃貸業	2			3	2	3							1						1		3	1	3	1	15	8	23	
学術研究、 専門・ 技術	学術・開発研究機関																					1		1	1	1	1	2	
	法務																						1		1		3	3	
	その他の専門・技術サービス業		1		2		3	13	6	13	6			1	2					1	2	3	3	3	3	37	26	63	
宿泊業、飲食サービス業		1	2	1	4	2	6	2	1	2	1			1	3		1			1	4					32	32	64	
生活関連サービス業、娯楽業		1	2	1	2	2	4	3	4	3	4			3	2					3	2	1		1		18	20	38	
教育、 学習支	学校教育		2				2	2	1	2	1												1		1	5	6	11	
	その他の教育、学習支援業	1	1			1	1	1		1				1	1	1				2	1	1		1		9	16	25	
医療、 福祉	医療業、保健衛生	1	1			1	1	2	1	2	1			1	18	26	8	53	27	79		6		6	35	98	133		
	社会保険・社会福祉・介護事業	1	2		1	1	3	3	3	3	3			2		1	1			3	1	4	1	4	1	35	23	58	
複合サービス事業		2		1		3		1		1										1		1	1	1	1	12	6	18	
サービ ス業	宗教																										1	1	
	その他のサービス業	5	1	3	8	8	9	12	14	12	14	1	1	8	3	1	1			9	4	10	8	10	8	132	74	206	
上記以外					1		1	1		1												1		1		10	3	13	
合 計		44	31	27	52	71	83	187	79	187	79	4		4	48	35	33	34	8	53	89	122	91	55	91	55	1152	703	1,855
			75		79		154		266		266		4		4	83		67		61		211		146		146		1,855	

### ③ 教員決定状況

(専任) 2023年5月1日現在

区分	学部 学科	文 学 部												経 済 学 部						外 国 語 学 部						法 学 部									
		日本文		中国文		英米文		教育		書道		歴史文化		学部計		社会経済		現代経済		学部計		中国語		英語		日本語		学部計		法律		政治		学部計	
		男	女	男	女	男	女	男	女	男	女	男	女	男	女	男	女	男	女	男	女	男	女	男	女	男	女	男	女	男	女	男	女	男	女
国公立	高等学校	1	2		2		1							1	5																				
	中等教育学校																																		
	中学校	2	5		1	1	2			1	2			4	10							1					1				1		1		
	小学校		1				1	22	22					22	24			1		1															
	幼稚園																																		
	特別支援学校																																		
私立	高等学校	2										1		3																					
	中等教育学校																																		
	中学校																																		
	小学校																																		
	幼稚園									1					1																				
	特別支援学校																																		
合計	5	8	3	3	1	4	22	23	1	2	1		30	40			1		1				1			1				1		1			
		13		3		5		45		3		1		70			1		1				1			1				1		1			

区分	学部 学科	国際関係学部			経営学部			環境創造学部			スポーツ・健康科学部				社会学部				合計						
		国際関係		学部計	経営		学部計	環境創造		学部計	スポーツ科		健康科	看護		学部計	社会		学部計	男	女	計			
		男	女	男	女	男	女	男	女	男	女	男	女	男	女	男	女	男	女	男	女	計			
国公立	高等学校												1						1			1	6	7	
	中等教育学校																								
	中学校																						6	10	16
	小学校																						23	24	47
	幼稚園																								
	特別支援学校																								
私立	高等学校																						3	3	
	中等教育学校																								
	中学校																								
	小学校																								
	幼稚園																						1	1	
	特別支援学校																								
合計												1						1				33	41	74	
												1						1				74		74	

(臨時・非常勤講師) 2023年5月1日現在

区分	学部 学科	文 学 部												経 済 学 部						外 国 語 学 部						法 学 部									
		日本文		中国文		英米文		教育		書道		歴史文化		学部計		社会経済		現代経済		学部計		中国語		英語		日本語		学部計		法律		政治		学部計	
		男	女	男	女	男	女	男	女	男	女	男	女	男	女	男	女	男	女	男	女	男	女	男	女	男	女	男	女	男	女	男	女		
国公立	高等学校		1	2			1			1	4			3	6																				
	中等教育学校																																		
	中学校	3	2	1							2	2	6	4								1					1								
	小学校	1									17	2			1	18	3													2		2			
	幼稚園																																		
	特別支援学校						1								1																1		1		
私立	高等学校	1	1		2	1					1			2	4							1				1									
	中等教育学校																																		
	中学校										1	1	1	1	2																				
	小学校																																		
	幼稚園																																		
	特別支援学校																																		
合計	5	4	3	2	2	1	17	2	1	6	3	4	31	19							2				2				2		2	1			
		9		5		3		19		7		7	50								2			2				3		3		3			

区分	学部 学科	国際関係学部			経営学部			環境創造学部			スポーツ・健康科学部				社会学部				合計					
		国際関係		学部計	経営		学部計	環境創造		学部計	スポーツ科		健康科	看護		学部計	社会		学部計	男	女	計		
		男	女	男	女	男	女	男	女	男	女	男	女	男	女	男	女	男	女	男	女	計		
国公立	高等学校												2	1			2	1				5	7	12
	中等教育学校																							
	中学校												4				4					10	5	15
	小学校												1	1			1	1				21	4	25
	幼稚園																							
	特別支援学校													1				1				1	2	3
私立	高等学校												1	1			1	1				3	6	9
	中等教育学校																							
	中学校																					1	2	3
	小学校																							
	幼稚園																							
	特別支援学校													1				1				1		1
合計												9	4			9	4				42	26	68	
												13				13					68		68	

④ 公務員決定状況

2023年5月1日現在

区分	学部 学科	文 学 部												経 済 学 部						外 国 語 学 部						法 学 部									
		日本文		中国文		英米文		教育		書道		歴史文化		学部計		社会経済		現代経済		学部計		中国語		英語		日本語		学部計		法律		政治		学部計	
		男	女	男	女	男	女	男	女	男	女	男	女	男	女	男	女	男	女	男	女	男	女	男	女	男	女	男	女	男	女	男	女	男	女
国家公務員	国家総合職																																		
	国家一般職												1	1																					
	国税専門官																																		
	労働基準監督官																																		
	皇宮護衛官																																		
	刑務官																																		
	裁判所総合職																																		
	裁判所一般職																																		
	臨床検査技師																																		
	看護師																																		
自衛官	1																																		
その他の国家公務員																																			
地方公務員	上級、I、大卒程度																																		
	中級、II、短大卒程度																																		
	警察官	2																																	
	警察事務																																		
	消防官																																		
	東京特別区・政令指定市役所																																		
	市役所・町村役場	2	2																																
	臨床検査技師																																		
	看護師																																		
	保育士																																		
その他の地方公務員																																			
合 計	5	4	1	2	3	1	3	4				6	2	18	13	6	2	6		12	2	1		4	1			5	1	21	4	17	2	38	6
	9		3		4		7					8		31		8		6		14		1		5			6		25		19		44		

区分	学部 学科	国際関係学部			経営学部			環境創造学部			スポーツ・健康科学部				社会学部			合 計																	
		国際関係		学部計	経営		学部計	環境創造		学部計	スポーツ科		健康科	看護		学部計	社会		学部計	男	女	計													
		男	女	男	女	男	女	男	女	男	女	男	女	男	女	男	女	男	女	男	女	計													
国家公務員	国家総合職																																		
	国家一般職																																		
	国税専門官																																		
	労働基準監督官																																		
	皇宮護衛官																																		
	刑務官																																		
	裁判所総合職																																		
	裁判所一般職																																		
	臨床検査技師																																		
	看護師																																		
自衛官	1																																		
その他の国家公務員																																			
地方公務員	上級、I、大卒程度																																		
	中級、II、短大卒程度																																		
	警察官	1																																	
	警察事務																																		
	消防官	1																																	
	東京特別区・政令指定市役所																																		
	市役所・町村役場	1																																	
	臨床検査技師																																		
	看護師																																		
	保育士																																		
その他の地方公務員																																			
合 計	3	2	3		6	2	8	4	8	4																									
	5		3		8		12		12																										

※その他の地方公務員の内訳は、市区町村の会計年度任用職員3名

⑤ 保育士決定状況

2023年5月1日現在

学部 学科	公務員(保育士)	一般企業 (保育士)	合計	備考
文学部 教育学科	2	3	5	
その他の学科		1	1	
合 計	2	4	6	

⑥ 都道府県別一般企業決定状況（自営業は含まない）

2023年5月1日現在

都道府県	文学部												経済学部						外国語学部						法学部											
	日本文		中国文		英米文		教育		書道		歴史文化		学部計		社会経済		現代経済		学部計		中国語		英語		日本語		学部計		法律		政治		学部計			
	男	女	男	女	男	女	男	女	男	女	男	女	男	女	男	女	男	女	男	女	男	女	男	女	男	女	男	女	男	女	男	女	男	女		
北海道					1					1	1		2	1	1				1				1	1		1	1	1		1		2				
青森県																															1		1			
岩手県																																	1			
宮城県												1	1																		1		1			
秋田県																																1		1		
山形県		1																															1			
福島県					2								2		1					1		1			1	1	1	1	1	1	1	2	1			
茨城県			1		1							2		2		2		4				1			1		4	1		5						
栃木県			1									1		2		2					1	1		1	1	1	1	1	2		3	1				
群馬県	2	1				5				1	1		3	7	3		6	1	9	1		1	1	1	2	1	6		4	1	10	1				
埼玉県	7	5	4	3	3	6	1	3	1	3	6	2	22	22	18	1	19	2	37	3	5	3	6	9	5	1	16	13	16	7	5	23	5			
千葉県				1	2	3	1			3		1	3	8	3		2	3	2		1	2			2	2	3	3	2	1		4	2			
東京都	26	19	10	13	25	25	10	9	2	12	14	12	87	90	68	12	54	8	122	20	22	8	39	70	10	15	71	93	59	18	52	8	111	26		
神奈川県	1	1			3				1	1	4	1	9	3	4	1	3		7	1		1	2	3		2	4	2	2	3		5	2			
新潟県	1	1					1			1	2		4	2	2		5		7				2	1		1	2	5		2		7				
富山県	1										1		2		2				2																	
石川県	1										2		3				1		1										1				1			
福井県										1	1		1	1																						
山梨県																1									1											
長野県			1							1	2	2	2	3		2		5					1			2		2						2		
岐阜県			1										1																							
静岡県					1						1		2		2											1		1		1	2		2	1		
愛知県	2	1		1		1			1			3	3	2	1	2		4	1		1	3	5	2	1	5	7	2		1		3				
三重県																						1				1										
滋賀県																																				
京都府	1		1			1						2	1	1		1		2									1		2		3					
大阪府	4	1	1		1	1					1		7	2	6		4		10			1	5	4		1	5	6	5	1	7		12	1		
兵庫県																																			1	
奈良県										1			1	1				1																		
和歌山県																																				
鳥取県																																				
島根県																																				
岡山県															1				1										1					1		
広島県																																				
山口県																1		1											1						1	
徳島県		1												1																						
香川県					1								1															1						1		
愛媛県	1	1											1	1	2		1		1													1		1		
高知県																																				
福岡県					2	1			1				3	1			2		2								2				1		1			
佐賀県										1											1					1										
長崎県											1		1																							
熊本県											1		1																							
大分県																																				
宮崎県																																				
鹿児島県																																				
沖縄県			1										1																						1	
海外			1		2	1							3	1	2				2								1	1	1					1		
その他																																				
合計	47	32	22	18	44	44	13	12	6	25	38	19	170	150	122	16	103	13	225	29	29	17	63	104	20	20	112	141	113	27	90	17	203	44		
		79		40		88		25		31		57		320		138		116		254		46		167		40		253		140		107		247		

都道府県	国際関係学部		国際文化学部計				経営学部				環境創造学部				スポーツ・健康科学部								社会学部				合計			
	国際関係		国際文化		学部計		経営		学部計		環境創造		学部計		スポーツ科		健康科		看護		学部計		社会		学部計		男	女	合計	
	男	女	男	女	男	女	男	女	男	女	男	女	男	女	男	女	男	女	男	女	男	女	男	女	男	女	男	女	合計	
北海道	1	1		1	1	2		1		1					2						2	1		1		8	7	15		
青森県																												1	1	
岩手県							1		1						1	1					1	1		1		4	1	5		
宮城県		1					1										1					1				2	2	4		
秋田県																											1		1	
山形県																												1	1	
福島県								1		1					1							1		1		8	3	11		
茨城県							3		3						1	1			1	1	2	3	2	3	2	19	4	23		
栃木県				2		2	1	2	1	2					1	1	2				1	3				9	9	18		
群馬県			2		2		2		2							2	1				2	1	3	1	3	1	33	12	45	
埼玉県	6	4	2	8	8	12	26	11	26	11				3	6	5	8	2	19	10	33	8	8	8	8	150	107	257		
千葉県	3	1		3	3	4	2	2	2	2				2		1				3	3	3	3			23	24	47		
東京都	24	19	18	33	42	52	120	54	120	54	4		4	25	16	18	13	4	27	47	56	54	36	54	36	658	427	1,085		
神奈川県	2		2	1	4	1	6	2	6	2				2	1	2	6	1	2	5	9	6	2	6	2	44	24	68		
新潟県	3	1		1	3	2	3		3					1					1	1	1	1	1	1	1	27	8	35		
富山県																											4		4	
石川県			1		1		2		2																		8		8	
福井県																											1	1	2	
山梨県														1							1						2	1	3	
長野県	1				1		2		2					1		2				3		2		2		15	6	21		
岐阜県																											1		1	
静岡県	1				1		2		2						1						1		1		1		5	6	11	
愛知県	1	2			1	2	2		2					4	1		1				4	2	2	1	2	1	24	16	40	
三重県																													1	1
滋賀県																														
京都府									1		1				1						1		1		1		8	3	11	
大阪府	1	1	1	2	2	3	11	3	11	3				4	4	1				5	4	3		3		55	19	74		
兵庫県		1				1	1		1																		3	3	6	
奈良県																											1	1	2	
和歌山県																														
鳥取県																														
島根県																														
岡山県																				1		1					3		3	
広島県																							1		1			1		1
山口県														1							1						3		3	
徳島県							1		1																		1	1	2	
香川県																											2		2	
愛媛県							1		1						1							1					3	4	7	
高知県																														
福岡県														1							1		1				8	3	11	
佐賀県																						1					1	2	3	
長崎県																											1		1	
熊本県															1						1	1		1			2	1	3	
大分県							1		1																		1		1	
宮崎県	1				1		1		1																		2		2	
鹿児島県																														
沖縄県			1		1		1		1																		4	1	5	
海外				1		1																	1		1		8	3	11	
その他																														
合計	44	31	27	52	71	83	187	79	187	79	4		4	48	35	33	34	8	53	89	122	91	55	91	55	1,152	703	1,855		
		75		79		154		266		266			4		83		67		61		211		146		146				1,855	

⑦ 都道府県別教員決定状況（専任）

2023年5月1日現在

都道府県	文学部											経済学部						外国語学部						法学部											
	日本文		中国文		英米文		教育		書道		歴史文化		学部計		社会経済		現代経済		学部計		中国語		英語		日本語		学部計		法律		政治		学部計		
	男	女	男	女	男	女	男	女	男	女	男	女	男	女	男	女	男	女	男	女	男	女	男	女	男	女	男	女	男	女	男	女	男	女	
北海道																																			
青森県							1						1																						
岩手県																																			
宮城県																																			
秋田県							1						1																						
山形県	1							1					1	1																					
福島県							1	1					1	1																					
茨城県							4						4																						
栃木県																																			
群馬県		2						1					3																						
埼玉県	2	2				2	10	10					12	14																					
千葉県		1		1				1		1	1		1	4																	1		1		
東京都	1	1			1	2	4	2					6	5																					
神奈川県								1					1																						
新潟県		1					1	3					1	4			1		1			1			1										
富山県																																			
石川県	1												1																						
福井県																																			
山梨県																																			
長野県		1												1																					
岐阜県								1						1																					
静岡県				2										2																					
愛知県									1				1																						
三重県																																			
滋賀県																																			
京都府																																			
大阪府																																			
兵庫県																																			
奈良県																																			
和歌山県																																			
鳥取県																																			
島根県																																			
岡山県											1			1																					
広島県																																			
山口県																																			
徳島県																																			
香川県																																			
愛媛県								1					1																						
高知県																																			
福岡県							1						1																						
佐賀県																																			
長崎県																																			
熊本県																																			
大分県																																			
宮崎県																																			
鹿児島県																																			
沖縄県																																			
海外																																			
合計	5	8		3	1	4	22	23	1	2	1	30	40			1		1					1			1				1		1			
				13		3		5		45		3		1				1					1				1				1		1		

学部 学科	国際関係学部						経営学部				環境創造学部				スポーツ・健康科学部						社会学部				合計					
	国際関係		国際文化		学部計		経営		学部計		環境創造		学部計		スポーツ科		健康科		看護		学部計		社会		学部計		男	女	合計	
	男	女	男	女	男	女	男	女	男	女	男	女	男	女	男	女	男	女	男	女	男	女	男	女	男	女				合計
都道府県																														
北海道																														
青森県																											1	1		
岩手県																														
宮城県																														
秋田県																											1	1		
山形県																											1	1	2	
福島県																											1	1	2	
茨城県																											4	4		
栃木県																														
群馬県																											3	3		
埼玉県														1								1					12	15	27	
千葉県																											2	4	6	
東京都																											6	5	11	
神奈川県																											1	1		
新潟県																											3	4	7	
富山県																														
石川県																											1	1		
福井県																														
山梨県																														
長野県																												1	1	
岐阜県																												1	1	
静岡県																												2	2	
愛知県																											1	1		
三重県																														
滋賀県																														
京都府																														
大阪府																														
兵庫県																														
奈良県																														
和歌山県																														
鳥取県																														
島根県																														
岡山県																												1	1	
広島県																														
山口県																														
徳島県																														
香川県																														
愛媛県																												1	1	
高知県																														
福岡県																												1	1	
佐賀県																														
長崎県																														
熊本県																														
大分県																														
宮崎県																														
鹿児島県																														
沖縄県																														
海外																														
合計														1														33	41	74
														1															74	

⑧ 都道府県別教員決定状況（臨時・非常勤講師）

2023年5月1日現在

都道府県	文学部											経済学部					外国語学部					法学部												
	日本文		中国文		英米文		教育		書道		歴史文化		学部計		社会経済		現代経済		学部計		中国語		英語		日本語		学部計		法律		政治		学部計	
	男	女	男	女	男	女	男	女	男	女	男	女	男	女	男	女	男	女	男	女	男	女	男	女	男	女	男	女	男	女	男	女	男	女
北海道																																		
青森県																																		
岩手県																																		
宮城県			1										1																					
秋田県																																		
山形県																																		
福島県	1						1						2																					
茨城県											1		1																					
栃木県			1										1																					
群馬県		1											1																					
埼玉県	2	2			2	1	8			3		1	12	7															1		1			
千葉県			1	1						1	1	1	3	2																				
東京都	2	1						1				2	2	4								1				1				1		1		
神奈川県							1	1				1	1																					
新潟県			1				1				1	3																						
富山県																																		
石川県																														1		1		
福井県																																		
山梨県							2					2																						
長野県							1					1										1			1									
岐阜県																																		
静岡県							2			1		1	2	2																				
愛知県																																		
三重県																																		
滋賀県																																		
京都府																																		
大阪府																																		
兵庫県																																		
奈良県																																		
和歌山県																																		
鳥取県																																		
島根県																																		
岡山県																																		
広島県							1					1																						
山口県																																		
徳島県																																		
香川県																																		
愛媛県																																		
高知県																																		
福岡県																																		
佐賀県																																		
長崎県																																		
熊本県																																		
大分県																																		
宮崎県											1		1																					
鹿児島県																																		
沖縄県																																		
海外																																		
合計	5	4	3	2	2	1	17	2	1	6	3	4	31	19							2				2				2	1	2	1		
		9		5		3	19		7		7		50								2				2				3		3			



学部 学科	国際関係学部						経営学部				環境創造学部				スポーツ・健康科学部						社会学部				合計				
	国際関係		国際文化		学部計		経営		学部計		環境創造		学部計		スポーツ科		健康科		看護		学部計		社会		学部計		男	女	合計
	男	女	男	女	男	女	男	女	男	女	男	女	男	女	男	女	男	女	男	女	男	女	男	女	男	女			
都道府県																													
北海道																													
青森県																													
岩手県																													
宮城県															1											1	1	2	
秋田県																													
山形県																													
福島県																										2		2	
茨城県															1											2		2	
栃木県																											1	1	
群馬県																											1	1	
埼玉県															3	2										16	9	25	
千葉県																										3	2	5	
東京都															3											5	6	11	
神奈川県															1											2	1	3	
新潟県																										3		3	
富山県																													
石川県																										1		1	
福井県																													
山梨県																										2		2	
長野県															1											1	2	3	
岐阜県																													
静岡県																										2	2	4	
愛知県																													
三重県																													
滋賀県																													
京都府																													
大阪府																													
兵庫県																													
奈良県																													
和歌山県																													
鳥取県																													
島根県																													
岡山県																													
広島県																										1		1	
山口県																													
徳島県																													
香川県															1											1		1	
愛媛県																													
高知県																													
福岡県																													
佐賀県																													
長崎県																													
熊本県																													
大分県																													
宮崎県																										1		1	
鹿児島県																													
沖縄県																													
海外																													
合計														9	4											42	26	68	
														13														68	



学部 学科	国際関係学部						経営学部				環境創造学部				スポーツ・健康科学部						社会学部				合計				
	国際関係		国際文化		学部計		経営		学部計		環境創造		学部計		スポーツ科		健康科		看護		学部計		社会		学部計		男	女	合計
	男	女	男	女	男	女	男	女	男	女	男	女	男	女	男	女	男	女	男	女	男	女	男	女					
北海道																										1		1	
青森県																													
岩手県																													
宮城県																	1					1					1	1	
秋田県																													
山形県																													
福島県																										1		1	
茨城県							1		1																	2	1	3	
栃木県							1		1						1						1	1			5	1	6		
群馬県															1						1	1			7	3	10		
埼玉県	3	1	2		5	1	3	2	3	2				2			1	4	3	4	4	1	5	1	5	41	21	62	
千葉県							1		1					1							1				5		5		
東京都		1	1		1	1	2	2	2	2				3			1	1	4	1	1	1	1	1	33	11	44		
神奈川県																	1		2		3		1			5		5	
新潟県																										1	1	2	
富山県														1											1		1	1	
石川県																													
福井県																													
山梨県																									2		2		
長野県																										1		1	
岐阜県																													
静岡県																	1				1				1		1	1	
愛知県																													
三重県																													
滋賀県																													
京都府																													
大阪府																										1		1	
兵庫県																													
奈良県																													
和歌山県																													
鳥取県																													
島根県																													
岡山県																													
広島県																													
山口県																													
徳島県																													
香川県																													
愛媛県																													
高知県																													
福岡県																													
佐賀県																										1		1	
長崎県																													
熊本県																													
大分県																													
宮崎県																													
鹿児島県																													
沖縄県																													
海外																													
その他																													
合計	3	2	3		6	2	8	4	8	4				7	2	1	2	2	7	10	11	4	7	4	7	101	46	147	
		5		3		8		12		12				9		3		9		21		11		11			147		

⑩ 教員免許状取得状況〔2022年度〕

・学部

学部学科等		免許状取得者 実数(人)	1小学校 免許状	1幼稚園 免許状	中学校教諭1種免許状					高等学校教諭1種免許状						計		
					国語	社会	英語	中国語	保健体育	国語	書道	地理歴史	公民	商業	英語		中国語	保健体育
文学部	日本文学科	41	2		32					41	6							81
	中国文学科	16	2		15					16	9							42
	英米文学科	17					16			1					17			34
	教育学科	90	86	12	3	2	7		1									111
	書道学科	41			26					31	41							98
	歴史文化学科	20				16						20	9					45
経済学部	社会経済学科	7				1					3	6					10	
	現代経済学科																0	
外国語学部	中国語学科	3						2								3	5	
	英語学科	14	1				13							13			27	
	日本語学科	3			3					3							6	
法学部	法律学科																0	
	政治学科	11				8					11	6					25	
経営学部	経営学科	2										2					2	
スポーツ・健康科学部	スポーツ科学科	60	1					54								60	115	
科目等履修生		1								1							1	
合計		326	92	12	79	27	36	2	55	92	57	34	21	2	30	3	60	602

(注) 免許状取得者実数は、免許を取得した実人数を示す。

・大学院

研究科等		免許状取得者 実数(人)	専修 小学校 免許状	中学校教諭専修免許状				高等学校教諭専修免許状					計	
				国語	英語	中国語	保健体育	国語	書道	英語	中国語	商業		保健体育
文学研究科	日本文学専攻													0
	中国学専攻													0
	英文学専攻													0
	教育学専攻													0
	書道学専攻													0
外国語学研究科	中国言語文化学専攻													0
	英語学専攻													0
	日本言語文化学専攻													0
経営学研究科	経営学専攻												0	
スポーツ・健康科学研究科	スポーツ・健康科学専攻	4					3						4	7
合計		4	0	0	0	0	3	0	0	0	0	0	4	7

(注) 免許状取得者実数は、免許を取得した実人数を示す。

⑪ 諸資格取得状況〔2022年度〕

学部・学科		司書	司書教諭 ※1	社会教育 主事※2	学芸員	保育士	食品衛生 管理者※2	食品衛生 監視員※2	社会 調査士	認定 心理士
文 学 部	日本文学科	25	5	1	6					
	中国文学科	5	2		1					
	英米文学科		1		2					
	教育学科		12		2	17				
	書道学科	2	3	1	4					
	歴史文化学科	6			11					
経 済 学 部	社会経済学科	1	1		1					
	現代経済学科	1								
外 国 語 学 部	中国語学科									
	英語学科	2	1							
	日本語学科	4			1					
法 学 部	法律学科			1	1					
	政治学科	2								
国 際 関 係 学 部	国際関係学科	1								
	国際文化学科									
経 営 学 部	経営学科	3								
ス ポ ー ツ ・ 健 康 科 学 部	スポーツ科学科			1						
	健康科学科						31	31		
社 会 学 部	社会学科	1		1	2				63	11
科 目 等 履 修 生		1								
計		54	25	5	31	17	31	31	63	11

※1 司書教諭は取得見込者を含む

※2 任用資格

⑫ 大学国家試験（資格試験）合格者数及び合格率〔2022年度〕

		受験者数	合格者数	合格率	全国平均
第69回 臨床検査技師国家試験	健康科学科	52	38	73.08%	89.5%

		受験者数	合格者数	合格率	全国平均
第112回 看護師国家試験	看護学科	75	72	96.00%	90.8%

⑬ 高校生徒進路状況〔2022年度〕

2023年3月31日現在

卒業者数		353人
進 学	大 学	321
	短 期 大 学	5
	専 修 学 校	18
	留 学	1
	各 種 学 校	0
	公 共 職 業 訓 練 施 設 等	0
就 職 者		1
上記以外の者		7

### 4. 学生・生徒・園児の厚生・生活環境

#### ① 大学各種奨学金等給付状況〔2022年度実績〕

##### ・学部 奨学金等

(単位:人)

種類・学年 学科	スポーツ奨学金 (給付)						温故知新報奨金 (給付)						温故知新入学生奨学金 (私費外国人留学生)						特別修学支援助金 (給付)						教育ローン利子補給金 (給付)						寄附金原資とする修学継続支援事業 (給付)									
	1	2	3	4	計	応募者数	1	2	3	4	計	応募者数	1	2	3	4	計	応募者数	1	2	3	4	計	応募者数	1	2	3	4	計	応募者数	1	2	3	4	計	応募者数				
日本文学			1	1	2	-	-	1	1	1	3	-	-					0	-					0			1	1	2	[2]	1				1	[2]				
中国文学					0	-	-	2	1	1	4	-	-					0	-					0			1								0					
英米文学			1			-	-	1	1	1	3	-	-					0	-					0												0				
教育学	1	1	1		3	-	-	1	1	1	3	-	-					0	-					1	1	[1]	2									1	[2]			
書道学					0	-	-	1	1	1	3	-	-					0	-					0												0				
歴史文化			1			-	-	1	1	1	3	-	-					0	-					0												1	[1]			
社会経済	3	3	4	3	13	-	-	1	1	1	3	-	-	1				1	-					0			1								1	[1]				
現代経済	3	3	1		7	-	-	1	1	1	3	-	-					0	-					0			1								1	[1]				
中国語学					0	-	-	1	1	1	3	-	-					0	-					1	[1]		1									1	[1]			
英語学	3	5	3	5	16	-	-	1	1	1	3	-	-	1				1	-					0			2	1							1	[4]				
日本語学					0	-	-	1	1	1	3	-	-	2	1	3	-		0	-				0		1								1	[1]					
法学	1				1	-	-	1	1	1	3	-	-					0	-					0	[1]		1		1	2	[2]					0				
政治学					0	-	-	1	1	1	3	-	-					0	-					0											1	[1]				
国際関係	1	2	3	1	7	-	-	2	1	1	4	-	-	2				2	-					0		1		1							1	[1]				
国際文化	2	2	2	2	8	-	-	1	1	1	3	-	-	2	2	4	-		0	-				0			1									0				
経営学	7	5	6	3	21	-	-	1	1	1	3	-	-	1				1	-					0		2		1							2	[3]				
企業システム					0	-	-	-	-	-	0	-	-					0	-					0													0			
環境創造					0	-	-	-	-	-	0	-	-					0	-					0													0			
スポーツ科	16	17	16	15	64	-	-	1	1	1	3	-	-					0	-					0	[1]		1	1							2	[2]				
健康科学			1	1		-	-	1	1	1	3	-	-					0	-					0				1	1							0				
看護学					0	-	-	1	1	1	3	-	-					0	-					0				1	1							0				
社会学			1	1		-	-	1	1	1	3	-	-	1	2	3	-		0	-				0				1	1							2	[2]			
合計(A)	36	39	39	32	146	-	-	0	22	20	62	-	-	0	5	5	5	15	-				0	1	0	1	2	[4]	6	7	7	5	25	[25]	3	4	7	7	21	[26]
奨学金総額(B)	138,092,000 円						12,400,000 円						3,000,000 円						1,000,000 円						796,163 円						4,200,000 円									
1件あたり支給額(B/A)	945,836 円						200,000 円						200,000 円						500,000 円						31,847 円						200,000 円									

※運動部部長推薦

※学部推薦

※国際交流センター管理委員会推薦

※コロナウイルス感染等による修学支援を目的とした寄附金を原資とする経済支援

種類・学年 学科	授業料減免 (私費外国人留学生)						桐門の翼奨学金 (減免)						桐門の翼奨学金 (私費外国人留学生)						希望の樹奨学金 (減免)																				
	1	2	3	4	計	応募者数	1	2	3	4	計	応募者数	1	2	3	4	計	応募者数	1	2	3	4	計	応募者数															
日本文学	1	2	1	2	6	[8]	1	4	4	3	12	-	-	-	-	0	-							0	-														
中国文学	1		1		2	[2]			1		1	-	-	-	-	0	-							0	-														
英米文学				2	2	[3]	1	3		3	7	-	-	-	-	0	-							0	-														
教育学	6	4	3	2	15	[18]	1		2	1	4	-	-	-	-	0	-							0	-														
書道学	1	1	2	1	5	[6]	1	1			2	-	-	-	-	0	-							0	-														
歴史文化		1	1	1	3	[3]	3	1	1	2	7	-	-	-	-	0	-							1	1	-													
社会経済	3	3	6	8	20	[23]	1	2	3	3	9	-	-	-	-	0	-							0	-														
現代経済	3	10	6	6	25	[28]		1	2	1	4	-	-	-	-	0	-							0	-														
中国語学					1	[2]	1				1	-	-	-	-	0	-							0	-														
英語学	2	2		4	8	[8]	3	1		6	10	-	-	-	-	0	-							0	-														
日本語学	6	15	12	16	49	[63]		1	1	1	3	-	1	-	-	1	-							0	-														
法学	3	1	1	2	7	[8]	1		1	8	10	-	-	-	-	0	-							0	-														
政治学		1			1	[1]	1	1	2	1	5	-	-	-	-	0	-							0	-														
国際関係	7	3	4	5	19	[21]	1			1	2	-	1	-	-	1	-							0	-														
国際文化	3	4	2	8	17	[18]				2	2	-	1	-	-	1	-							0	-														
経営学	10	10	5	7	32	[32]	1	5	3	3	12	-	-	-	-	0	-							0	-														
企業システム					0	[0]					0	-	-	-	-	0	-							0	-														
環境創造					0	[0]					0	-	-	-	-	0	-							0	-														
スポーツ科	1	1		1	3	[3]	1	1	2	2	6	-	-	-	-	0	-							0	-														
健康科学					0	[0]		1		1	2	-	-	-	-	0	-							0	-														
看護学					0	[0]		1		1	1	-	-	-	-	0	-							0	-				1										
社会学	11	6	6	9	32	[32]	2	9	5	4	20	-	2	-	-	2	-							0	-														
合計(A)	58	64	50	75	247	[279]	19	32	27	42	120	-	5	0	0	5	-						0	0	1	1	2	-											
奨学金総額(B)	35,014,500 円						50,539,000 円						1,500,000 円						2,639,000 円																				
1件あたり支給額(B/A)	141,759 円						421,158 円						300,000 円						1,319,500 円																				

※国際交流センター管理委員会推薦

(注)・奨学金によっては重複給付を受けることができない。

・奨学金留学により海外留学中(学部)の者、外国人留学生で奨学助成を受けている者、休学中の者は給付の対象外とする。

・「1件あたり支給額」は「奨学金総額」/「合計」欄の人数計で算出する。

・大学院 奨学金等

奨学金・給付金等

(単位:人)

種類・学年 課程・専攻	給付奨学金 (給付)					特別修学 支援金 (給付)	教育ローン 利子補給金 (給付)					寄附金原資とする 修学継続支援事業 (給付)						
	1	2	3	計	応募 者数		1	2	3	計	応募 者数	1	2	3	計	応募 者数		
博士前期 (修士)	日本文学専攻	1	2		3	-	2022年度 該当者無	2022年度 該当者無							0	-		
	中国学専攻				0	-											0	-
	英文学専攻	1	2		3	-											0	-
	教育学専攻	2	2		4	-											0	-
	書道学専攻	5	4		9	-											0	-
	経済学専攻	1	2		3	-											0	-
	法学専攻	1	1		2	-											0	-
	政治学専攻				0	-											0	-
	中国言語文化学専攻	1	1		2	-											0	-
	英語学専攻				0	-											0	-
	日本語文化学専攻	1			1	-											0	-
	アジア地域研究専攻	1	1		2	-											0	-
経営学専攻	3	2		5	-							1		1	[1]			
スポーツ・健康科学専攻	8	8		16	-									0	-			
合計(A)	28	30	0	58	-							0	2	0	2	[2]		
奨学金総額(B)	14,400,000 円					円	円					400,000 円						
1件あたり支給額(B/A)	248,276 円					0 円	0 円					200,000 円						

※研究科推薦

※コロナウイルス減収等による修学支援を目的とした寄附金を原資とする経済支援

種類・学年 課程・専攻	授業料減免 (減免)					応募 者数
	1	2	3	計		
博士前期 (修士)	日本文学専攻				0	
	中国学専攻				0	
	英文学専攻		1		1	[1]
	教育学専攻				0	
	書道学専攻				0	
	経済学専攻				0	
	法学専攻				0	
	政治学専攻				0	
	中国言語文化学専攻				0	
	英語学専攻				0	
	日本語文化学専攻				0	
	アジア地域研究専攻				0	
経営学専攻				0		
スポーツ・健康科学専攻				0		
合計(A)	0	1	0	1	[1]	
奨学金総額(B)	530,000 円					
1件あたり支給額(B/A)	530,000 円					

(注)「1件あたり支給額」は「奨学金総額」/「合計」欄の人数計で算出する。



・大学学生災害見舞金支給状況（県別）〔2022年度〕

（単位：人）

県名	人数(人)	金額(円)	状況別人数					
			1.全壊	2.大規模半壊	3.中規模半壊	4.半壊	5.準半壊	6.準半壊に至らない(一部損壊)
福島	2	100,000						2
合計	2	100,000	0	0	0	0	0	2

対象となった災害：2022年3月16日発生の福島県沖を震源とする地震

※「1.全壊」は家屋等の50パーセント以上の損失、「2.大規模半壊」は家屋等の40パーセント以上50パーセント未満の損失、「3.中規模半壊」は家屋等の30パーセント以上40パーセント未満の損失、「4.半壊」は家屋等の20パーセント以上30パーセント未満の損失、「5.準半壊」は家屋等の10パーセント以上20パーセント未満の損失、「6.準半壊に至らない(一部損壊)」は家屋等の10パーセント未満の損失が該当する。

奨学金、見舞金、授業料減免のまとめ

・学内

奨学金

種類	総人数(人) (A)		総額(円) (B)			一件当たり支給額(円) (B/A)	
	学部	大学院	学部	大学院	合計		
給付奨学金		58	大学院	14,400,000		248,276	
スポーツ奨学金		146		138,092,000		945,836	
温故知新奨学金		62		12,400,000		200,000	
温故知新奨学金 (私費外国人留学生)		15		3,000,000		200,000	
特別修学支援金	学部	2	2	学部	1,000,000	1,000,000	500,000
	大学院	0		大学院	0		0
教育ローン利子補給金	学部	25	25	学部	796,163	796,163	31,847
	大学院	0		大学院	0		0
寄付金原資とする 就学継続支援事業	学部	21	23	学部	4,200,000	4,600,000	200,000
	大学院	2		大学院	400,000		200,000
合計		331		174,288,163		526,550	

授業料減免

種類	総人数(人) (A)		総額(円) (B)			一件当たり支給額(円) (B/A)	
	学部	大学院	学部	大学院	合計		
授業料減免		1	1	大学院	530,000	530,000	530,000
授業料減免 (私費外国人留学生)	学部	247	285	学部	35,014,500	38,939,500	141,759
	大学院	38		大学院	3,925,000		103,289
桐門の翼		120			50,539,000		421,158
桐門の翼 (私費外国人留学生)		5			1,500,000		300,000
希望の樹奨学金		2			2,639,000		1,319,500

見舞金

種類	総人数(人)	総額(円)
学生災害見舞金	2	100,000

・学外

種類	総人数(人) (A)			総額(円) (B)			一件当たり支給額(円) (B/A)
	学部			学部			
(独)日本学生支援機構 貸与型第1種 (無利子)	学部	1,655	1,666	学部	820,405,200	831,325,200	495,713
	大学院	11		大学院	10,920,000		992,727
(独)日本学生支援機構 貸与型第2種 (有利子)	学部	2,494	2,497	学部	2,080,680,000	2,083,440,000	834,274
	大学院	3		大学院	2,760,000		920,000
(独)日本学生支援機構 給付型	学部	2	2	学部	840,000	840,000	420,000
修学支援新制度(授業料減免)	学部	1,068	1,068	学部	546,568,700	546,568,700	511,768
修学支援新制度(給付奨学金)	学部	1,068	1,068	学部	458,748,700	458,748,700	429,540
海外留学支援制度(協定派遣)	学部	7	7	学部	1,710,000	1,710,000	244,286

地方自治体・財団等奨学生(本人から受給申請分のみ)

団体数	総人数(人)
16	40

② 日本学生支援機構奨学金交付状況〔2022年度〕

2023年3月31日現在

(単位:人)

・学部								
学科	学年	種類		1年	2年	3年	4年	計
				受給者	受給者	受給者	受給者	受給者
日本文学科		貸与型	第一種	31	26	16	22	95
			第二種	27	55	38	19	139
		給付型	第一種	—	—	—	—	0
			第二種	—	—	—	—	0
中国文学科		貸与型	第一種	6	7	7	10	30
			第二種	10	19	13	11	53
		給付型	第一種	—	—	—	—	0
			第二種	—	—	—	—	0
英米文学科		貸与型	第一種	17	16	26	15	74
			第二種	28	39	43	16	126
		給付型	第一種	—	—	—	—	0
			第二種	—	—	—	—	0
教育学科		貸与型	第一種	17	12	21	18	68
			第二種	20	23	31	24	98
		給付型	第一種	—	—	—	—	0
			第二種	—	—	—	—	0
書道学科		貸与型	第一種	15	10	12	6	43
			第二種	15	10	19	7	51
		給付型	第一種	—	—	—	—	0
			第二種	—	—	—	—	0
歴史文化学科		貸与型	第一種	11	14	17	12	54
			第二種	16	24	32	18	90
		給付型	第一種	—	—	—	—	0
			第二種	—	—	—	—	0
社会経済学科		貸与型	第一種	30	34	33	25	122
			第二種	43	51	64	32	190
		給付型	第一種	—	—	—	—	0
			第二種	—	—	—	—	0
現代経済学科		貸与型	第一種	20	22	23	25	90
			第二種	31	33	44	21	129
		給付型	第一種	—	—	—	—	0
			第二種	—	—	—	—	0
中国語学科		貸与型	第一種	8	12	9	13	42
			第二種	10	17	12	16	55
		給付型	第一種	—	—	—	—	0
			第二種	—	—	—	—	0
英語学科		貸与型	第一種	27	33	41	39	140
			第二種	49	59	57	36	201
		給付型	第一種	—	—	—	—	0
			第二種	—	—	—	—	0
日本語学科		貸与型	第一種	4	3	3	2	12
			第二種	7	12	10	6	35
		給付型	第一種	—	—	—	—	0
			第二種	—	—	—	—	0
法律学科		貸与型	第一種	37	48	38	36	159
			第二種	54	60	54	35	203
		給付型	第一種	—	—	—	1	1
			第二種	—	—	—	—	0
政治学科		貸与型	第一種	24	9	23	22	78
			第二種	32	30	37	31	130
		給付型	第一種	—	—	—	—	0
			第二種	—	—	—	—	0
国際関係学科		貸与型	第一種	16	14	15	12	57
			第二種	24	31	22	23	100
		給付型	第一種	—	—	—	1	1
			第二種	—	—	—	—	0
国際文化学科		貸与型	第一種	12	20	10	10	52
			第二種	15	12	18	10	55
		給付型	第一種	—	—	—	—	0
			第二種	—	—	—	—	0
経営学科		貸与型	第一種	50	43	46	48	187
			第二種	78	79	87	65	309
		給付型	第一種	—	—	—	—	0
			第二種	—	—	—	—	0
企業システム学科		貸与型	第一種	—	—	—	—	0
			第二種	—	—	—	—	0
		給付型	第一種	—	—	—	—	0
			第二種	—	—	—	—	0
環境創造学科		貸与型	第一種	—	—	—	—	0
			第二種	—	—	—	—	0
		給付型	第一種	—	—	—	—	0
			第二種	—	—	—	—	0
スポーツ科学科		貸与型	第一種	34	33	20	18	105
			第二種	36	48	40	29	153
		給付型	第一種	—	—	—	—	0
			第二種	—	—	—	—	0
健康科学科		貸与型	第一種	15	9	12	20	56
			第二種	21	25	22	19	87
		給付型	第一種	—	—	—	—	0
			第二種	—	—	—	—	0
看護学科		貸与型	第一種	25	23	13	14	75
			第二種	44	30	39	20	133
		給付型	第一種	—	—	—	—	0
			第二種	—	—	—	—	0
社会学科		貸与型	第一種	29	26	35	26	116
			第二種	39	40	54	24	157
		給付型	第一種	—	—	—	—	0
			第二種	—	—	—	—	0
合計		貸与型	第一種	428	414	420	393	1,655
			第二種	599	697	736	462	2,494
		給付型	第一種	0	0	0	2	2
			第二種	—	—	—	—	0

(注) ・各人数は第一種と第二種の併用貸与者を含む延べ人数。  
 ・給付型は2017年度から2019年度進学者で、特に経済的に厳しい状況にある学生を対象として実施。  
 ・休止及び停止者は除く。

・大学院

(単位:人)

課程・専攻	学年	種類	1年	2年	計
			受給者	受給者	受給者
博士前期(修士)	日本文学専攻	貸与型 第一種		1	1
		貸与型 第二種			0
	中国学専攻	貸与型 第一種			0
		貸与型 第二種			0
	英文学専攻	貸与型 第一種	1	2	3
		貸与型 第二種			0
	書道学専攻	貸与型 第一種		1	1
		貸与型 第二種			0
	教育学専攻	貸与型 第一種			0
		貸与型 第二種			0
	経済学専攻	貸与型 第一種			0
		貸与型 第二種			0
	法学専攻	貸与型 第一種			0
		貸与型 第二種			0
	政治学専攻	貸与型 第一種			0
		貸与型 第二種			0
	中国言語文化学専攻	貸与型 第一種			0
		貸与型 第二種			0
	英語学専攻	貸与型 第一種			0
		貸与型 第二種			0
日本語文化学専攻	貸与型 第一種		1	1	
	貸与型 第二種			0	
アジア地域研究専攻	貸与型 第一種		1	1	
	貸与型 第二種		1	1	
経営学専攻	貸与型 第一種			0	
	貸与型 第二種			0	
スポーツ・健康科学専攻	貸与型 第一種		1	1	
	貸与型 第二種	2		2	
合計	貸与型	第一種	1	7	8
		第二種	2	1	3

(単位:人)

課程・専攻	学年	種類	1年	2年	3年	計
			受給者	受給者	受給者	受給者
博士後期	日本文学専攻	貸与型 第一種				0
		貸与型 第二種				0
	中国学専攻	貸与型 第一種				0
		貸与型 第二種				0
	書道学専攻	貸与型 第一種	1	1		2
		貸与型 第二種				0
	経済学専攻	貸与型 第一種				0
		貸与型 第二種				0
	法学専攻	貸与型 第一種				0
		貸与型 第二種				0
	政治学専攻	貸与型 第一種				0
		貸与型 第二種				0
	中国言語文化学専攻	貸与型 第一種				0
		貸与型 第二種				0
	英語学専攻	貸与型 第一種				0
		貸与型 第二種				0
	日本語文化学専攻	貸与型 第一種	1			1
		貸与型 第二種				0
	アジア地域研究専攻	貸与型 第一種				0
		貸与型 第二種				0
経営学専攻	貸与型 第一種				0	
	貸与型 第二種				0	
合計	貸与型	第一種	2	1	0	3
		第二種	0	0	0	0

高等教育の修学支援新制度採用者数

・学部

(単位:人)

学科	1年	2年	3年	4年	計
日本文学科	16	11	12	16	55
中国文学科	4	7	6	6	23
英米文学科	10	16	19	9	54
教育学科	13	8	15	9	45
書道学科	9	9	12	7	37
歴史文化学科	7	9	9	8	33
社会経済学科	16	18	19	8	61
現代経済学科	13	16	16	8	53
中国語学科	9	9	12	7	37
英語学科	20	31	29	22	102
日本語学科	5	1	2	5	13
法学科	18	26	30	21	95
政治学科	16	11	17	9	53
国際関係学科	11	10	8	7	36
国際文化学科	7	13	12	8	40
経営学科	29	33	45	26	133
企業システム学科	-	-	-	-	0
環境創造学科	-	-	-	-	0
スポーツ科学科	17	12	10	10	49
健康科学科	9	8	6	11	34
看護学科	12	16	7	6	41
社会学科	18	23	17	16	74
合計	259	287	303	219	1,068

(注)前期または後期のみ支援を受けた者も上記採用者数に含める。

・海外留学に関する奨学金等

制度名	採択人数(A)	支給総額(円) (B)	1件当たり 支給額(円)(B/A)	
海外留学支援制度(協定派遣)	学部	7	1,710,000	244,286
	大学院	-	-	0

③ 地方公共団体・財団等奨学生数〔2022年度〕

2023年3月31日現在

(単位:人)

種 別	計	1年	2年	3年	4年	金 額
あしなが育英会	16	7	2	6	1	40,000円、50,000円 (月額)
大田区奨学金(東京)	1	1				44,000円以内 (月額)
札幌市奨学金(北海道)	1		1			9,000円 (月額・給付)
新潟県給付奨学生(新潟)	4				4	40,000円 (月額・給付)
岡田甲子男記念奨学財団	1				1	50,000円 (月額)
色麻奨学生(宮城県)	1				1	50,000円 (月額)
八戸市奨学生	1			1		40,000円 (月額)
沖縄県国際交流・人材育成財団	1			1		55,000円 (月額)
福島県奨学生	1				1	35,000円 (月額)
交通遺児育英会	5		4		1	40,000～60,000円 (月額)
沖縄県母子(父子・寡婦)福祉資金	2	1	1			不定
新潟県奨学金(貸与型)	2	1	1			51,000円 (月額)
青森県奨学金	1		1			1,000,000円 (在学期間をとおし1回のみ)
双葉町奨学金	1	1				40,000円 (月額)
健和会奨学金	1	1				55,000円 (月額)
東京都看護師等修学資金	1	1				75,000円 (月額)
合 計 16団体	40	13	10	8	9	

(注) 学生本人からの受給申請分のみを掲載。

④ 大学学生の課外活動状況

・体育連合会会員数

2023年5月1日現在

学年	クラブ名	指導者(部長)	合計			1年			2年			3年			4年		
			計	男	女	計	男	女	計	男	女	計	男	女	計	男	女
1	合 気 道 部	スポーツ振興センター預り	2	2	0	0	0	0	1	1	0	0	0	0	1	1	0
2	ア イ ス ホ ッ ケ ー 部	岩 橋 俊 哉	32	30	2	7	5	2	13	13	0	5	5	0	7	7	0
3	ア メ リ カ ン フ ッ ト ボ ー ル 部	杉 森 裕 樹	34	28	6	14	12	2	6	5	1	10	7	3	4	4	0
4	空 手 道 部	鈴 木 学 歩	16	7	9	7	3	4	4	1	3	3	2	1	2	1	1
5	器 械 体 操 部	鹿 島 丈 博	2	2	0	0	0	0	1	1	0	1	1	0	0	0	0
6	弓 道 部	永 田 清	36	22	14	10	5	5	10	6	4	9	6	3	7	5	2
7	競 技 ダ ン ス 部	山 本 恭 平	3	1	2	0	0	0	1	1	0	1	0	1	1	0	1
8	剣 道 部	吉 村 武 典	65	51	14	18	16	2	18	13	5	16	12	4	13	10	3
9	硬 式 庭 球 部	加 藤 勇 之 助	20	15	5	5	2	3	4	4	0	5	4	1	6	5	1
10	硬 式 野 球 部	山 崎 雅 教	170	166	4	42	42	0	43	41	2	42	41	1	43	42	1
11	ゴ ル フ 部	池 田 剛 士	36	26	10	7	7	0	15	9	6	6	4	2	8	6	2
12	男 子 サ ッ カ ー 部	宮 城 修	82	80	2	16	15	1	26	25	1	22	22	0	18	18	0
13	女 子 サ ッ カ ー 部	福 島 斉	51	0	51	12	0	12	10	0	10	19	0	19	10	0	10
14	柔 道 部	スポーツ振興センター預り	11	11	0	1	1	0	4	4	0	3	3	0	3	3	0
15	水 泳 部	本 間 俊 行	44	27	17	14	11	3	17	8	9	9	6	3	4	2	2
16	ス キ ー 部	スポーツ振興センター預り	13	8	5	1	1	0	4	2	2	2	1	1	6	4	2
17	ス ケ ー ト 部	白 井 春 人	25	13	12	7	3	4	5	4	1	8	4	4	5	2	3
18	相 撲 部	武 田 知 己	10	9	1	3	3	0	2	2	0	2	2	0	3	2	1
19	ソ フ ト テ ニ ス 部	春 日 芳 美	28	17	11	6	4	2	9	4	5	9	5	4	4	4	0
20	卓 球 部	角 田 保	26	22	4	2	1	1	11	9	2	6	6	0	7	6	1
21	テ コ ン ド ー 部	河 野 芳 英	16	13	3	1	1	0	3	2	1	4	2	2	8	8	0
22	ト ラ イ ア ス ロ ン 部	スポーツ振興センター預り	17	15	2	7	7	0	5	3	2	2	2	0	3	3	0
23	軟 式 野 球 部	熊 谷 一 輝	83	75	8	16	15	1	19	16	3	21	20	1	27	24	3
24	ハ ン ド ボ ー ル 部	スポーツ振興センター預り	26	22	4	8	7	1	5	5	0	8	6	2	5	4	1
25	男 子 バ ス ケ ッ ト ボ ー ル 部	工 藤 保 子	61	54	7	18	17	1	15	13	2	16	14	2	12	10	2
26	女 子 バ ス ケ ッ ト ボ ー ル 部	工 藤 保 子	18	0	18	6	0	6	4	0	4	4	0	4	4	0	4
27	バ ド ミ ン ト ン 部	橋 本 み の り	21	10	11	7	2	5	8	5	3	5	2	3	1	1	0
28	男 子 バ レ ー ボ ー ル 部	横 矢 勇 一	34	32	2	8	7	1	11	10	1	9	9	0	6	6	0
29	女 子 バ レ ー ボ ー ル 部	横 矢 勇 一	34	0	34	9	0	9	10	0	10	8	0	8	7	0	7
30	ボ ク シ ン グ 部	スポーツ振興センター預り	16	16	0	8	8	0	1	1	0	4	4	0	3	3	0
31	ダ ン ス 部	石 渕 聡	16	5	11	8	3	5	0	0	0	5	1	4	3	1	2
32	男 子 ラ ク ロ ス 部	川 野 幸 男	30	23	7	4	4	0	15	11	4	8	5	3	3	3	0
33	女 子 ラ ク ロ ス 部	森 浩 寿	22	0	22	6	0	6	3	0	3	3	0	3	10	0	10
34	ラ グ ビ ー 部	荒 井 明 夫	91	91	0	30	30	0	19	19	0	19	19	0	23	23	0
35	陸上競技部(男子長距離)	小 出 高 義	53	50	3	14	13	1	14	13	1	13	12	1	12	12	0
	陸上競技部(女子長距離)		19	0	19	7	0	7	5	0	5	5	0	5	2	0	2
	陸上競技部(短距離)		64	49	15	16	11	5	16	15	1	15	8	7	17	15	2
36	レ ス リ ン グ 部	高 沢 修 一	27	25	2	7	7	0	6	6	0	8	7	1	6	5	1
37	ロ ー バ ー ス カ ウ ト 部	岡 本 信 広	13	12	1	6	6	0	3	3	0	1	1	0	3	2	1
38	自 転 車 同 好 会	スポーツ振興センター預り	8	8	0	0	0	0	2	2	0	3	3	0	3	3	0
39	躰 道 同 好 会	山 口 直 人	20	14	6	6	6	0	6	3	3	6	4	2	2	1	1
40	ス ポ ー ツ 大 東 編 集 部	多 ヶ 谷 公 佑	9	4	5	2	1	1	5	3	2	1	0	1	1	0	1
合 計			1,404	1,055	349	366	276	90	379	283	96	346	250	96	313	246	67

休部中:少林寺拳法部

・文化団体連合会会員数

2023年5月1日現在

	学年	団体名	指導者(部長)	合 計			1 年			2 年			3 年			4 年		
				計	男	女	計	男	女	計	男	女	計	男	女	計	男	女
1		アカペラ部 ハーモニーコリン		52	21	31	19	3	16	18	12	6	9	3	6	6	3	3
2		映 画 研 究 会		43	30	13	21	15	6	15	10	5	7	5	2	0	0	0
3		会 計 学 会		12	8	4	7	5	2	3	3	0	2	0	2	0	0	0
4		管 弦 楽 団		27	9	18	11	5	6	10	3	7	5	1	4	1	0	1
5		ギ タ ー ク ラ ブ	小 池 剛 史	11	8	3	2	1	1	5	5	0	1	1	0	3	1	2
6		軽 音 楽 部 B . B . Q	小 笹 太 郎	48	31	17	18	13	5	11	7	4	5	2	3	14	9	5
7		劇 団 虚 構		14	7	7	13	6	7	1	1	0	0	0	0	0	0	0
8		國 文 学 研 究 会		18	13	5	7	7	0	7	2	5	3	3	0	1	1	0
9		琴 和 道 会		16	4	12	5	1	4	3	2	1	5	1	4	3	0	3
10		混 声 合 唱 団 ( 休 部 中 )		0	0	0	0	0	0	0	0	0	0	0	0	0	0	0
11		写 真 部		49	30	19	12	6	6	14	12	2	18	10	8	5	2	3
12		将 棋 研 究 会		15	11	4	10	6	4	4	4	0	1	1	0	0	0	0
13		書 道 部		53	20	33	16	10	6	13	4	9	11	2	9	13	4	9
14		児 童 文 化 研 究 部		25	12	13	13	6	7	2	0	2	10	6	4	0	0	0
15		J A Z Z 研 究 会		6	5	1	0	0	0	1	1	0	5	4	1	0	0	0
16		吹 奏 楽 団	宮 瀧 交 二	25	9	16	4	2	2	8	4	4	5	0	5	8	3	5
17		中 国 語 研 究 部 ( 休 部 中 )		0	0	0	0	0	0	0	0	0	0	0	0	0	0	0
18		D . F . A . l o g		63	35	28	37	23	14	12	4	8	4	3	1	10	5	5
19		美 術 部		31	12	19	8	3	5	12	5	7	5	2	3	6	2	4
20		落 語 研 究 会		32	24	8	15	13	2	10	5	5	7	6	1	0	0	0
合 計				540	289	251	218	125	93	149	84	65	103	50	53	70	30	40

・学生自治会組織会員数

2023年5月1日現在

	学年	団体名	指導者(部長)	合 計			1 年			2 年			3 年			4 年		
				計	男	女	計	男	女	計	男	女	計	男	女	計	男	女
1		中 央 執 行 委 員 会		27	17	10	12	8	4	10	5	5	5	4	1	0	0	0
2		文化団体連合会常任委員会		7	2	5	0	0	0	6	2	4	1	0	1	0	0	0
3		体 育 連 合 会 執 行 部		10	6	4	0	0	0	5	2	3	3	2	1	2	2	0
4		大 東 祭 実 行 委 員 会		95	47	48	47	27	20	32	15	17	16	5	11	0	0	0
5		放 送 協 会		52	23	29	22	12	10	19	8	11	11	3	8	0	0	0
6		全 学 應 援 団 ※	宮 瀧 交 二	18	1	17	5	1	4	5	0	5	3	0	3	5	0	5
		( リ ー ダ ー 部 )		(1)	(1)	(0)	(1)	(1)	(0)	(0)	(0)	(0)	(0)	(0)	(0)	(0)	(0)	(0)
		( チ ア ・ リ ー ダ ー 部 )		(17)	(0)	(17)	(4)	(0)	(4)	(5)	(0)	(5)	(3)	(0)	(3)	(5)	(0)	(5)
7		新 入 生 歓 迎 特 別 実 行 委 員 会		10	5	5	0	0	0	5	2	3	5	3	2	0	0	0
合 計				219	101	118	86	48	38	82	34	48	44	17	27	7	2	5

※全学応援団はリーダー部とチア・リーダー部から構成される。各部の内訳は ( ) 内で内数。

⑤ 大学保健室（診療所含む）月別利用状況〔2022年度〕

<東松山キャンパス>

区分		4月	5月	6月	7月	8月	9月	10月	11月	12月	1月	2月	3月	計	
合計 (延件数)	計	925	818	941	1189	438	340	512	822	988	800	152	158	8,083	
	男	555	462	544	742	263	203	307	421	528	434	90	83	4,632	
	女	370	356	397	447	175	137	205	401	460	366	62	75	3,451	
学 生	傷病対応	計	85	111	198	132	18	60	74	71	54	20	13	10	846
		男	42	59	102	70	12	42	27	22	20	7	6	4	413
		女	43	52	96	62	6	18	47	49	34	13	7	6	433
	健康相談	計	0	0	0	0	0	0	0	0	0	0	0	0	0
		男	0	0	0	0	0	0	0	0	0	0	0	0	0
		女	0	0	0	0	0	0	0	0	0	0	0	0	0
	保健指導	計	5	8	1	2	0	1	0	1	0	0	0	0	18
		男	3	7	0	2	0	1	0	0	0	0	0	0	13
		女	2	1	1	0	0	0	0	1	0	0	0	0	5
	検査・測定	計	98	49	28	30	2	7	12	10	7	3	0	1	247
		男	52	17	17	22	0	4	8	7	5	0	0	1	133
		女	46	32	11	8	2	3	4	3	2	3	0	0	114
	休養	計	0	0	0	0	0	0	0	0	0	0	0	0	0
		男	0	0	0	0	0	0	0	0	0	0	0	0	0
		女	0	0	0	0	0	0	0	0	0	0	0	0	0
	証明書発行 (健康診断証明書)	計	2	6	0	1	1	0	1	2	1	0	0	0	14
		男	2	4	0	1	1	0	0	2	0	0	0	0	10
		女	0	2	0	0	0	0	1	0	1	0	0	0	4
証明書発行 (その他の証明書)	計	56	150	78	193	154	36	84	184	269	260	5	1	1,470	
	男	30	85	40	117	86	17	55	92	143	143	2	0	810	
	女	26	65	38	76	68	19	29	92	126	117	3	1	660	
医療見舞金申請 (手続き問合せ含む)	計	25	40	39	35	12	41	50	46	39	50	20	27	424	
	男	17	29	28	22	8	27	32	35	18	28	13	14	271	
	女	8	11	11	13	4	14	18	11	21	22	7	13	153	
その他 (連絡・立寄り等)	計	652	447	593	792	251	192	287	496	614	466	103	108	5,001	
	男	407	259	355	506	156	110	183	257	340	255	62	57	2,947	
	女	245	188	238	286	95	82	104	239	274	211	41	51	2,054	
教 職 員	傷病対応	計	2	7	3	4	0	3	4	11	4	1	11	10	60
		男	2	2	2	2	0	2	2	6	2	1	7	6	34
		女	0	5	1	2	0	1	2	5	2	0	4	4	26
	その他	計	0	0	1	0	0	0	0	1	0	0	0	1	3
		男	0	0	0	0	0	0	0	0	0	0	0	1	1
		女	0	0	1	0	0	0	0	1	0	0	0	0	2

<板橋キャンパス>

区分		4月	5月	6月	7月	8月	9月	10月	11月	12月	1月	2月	3月	計	
合計 (延件数)	計	1033	751	482	981	483	332	299	501	604	547	172	168	6,353	
	男	670	418	239	600	300	176	168	301	352	332	103	110	3,769	
	女	363	333	243	381	183	156	131	200	252	215	69	58	2,584	
学 生	傷病対応	計	48	46	101	90	28	44	33	34	27	22	4	10	487
		男	35	12	28	43	8	17	14	12	14	11	2	6	202
		女	13	34	73	47	20	27	19	22	13	11	2	4	285
	健康相談	計	0	0	0	0	0	0	0	0	0	0	0	0	0
		男	0	0	0	0	0	0	0	0	0	0	0	0	0
		女	0	0	0	0	0	0	0	0	0	0	0	0	0
	保健指導	計	15	6	2	5	5	2	0	1	0	1	0	0	37
		男	6	4	0	4	2	2	0	0	0	1	0	0	19
		女	9	2	2	1	3	0	0	1	0	0	0	0	18
	検査・測定	計	143	58	25	10	3	5	10	7	9	4	6	0	280
		男	89	29	19	5	3	3	9	4	8	3	4	0	176
		女	54	29	6	5	0	2	1	3	1	1	2	0	104
	休養	計	2	0	0	0	0	1	0	0	0	1	0	0	4
		男	2	0	0	0	0	0	0	0	0	0	0	0	2
		女	0	0	0	0	0	1	0	0	0	1	0	0	2
	証明書発行 (健康診断証明書)	計	1	5	4	2	1	1	4	1	2	1	0	1	23
		男	0	2	3	1	1	1	3	1	1	1	0	1	15
		女	1	3	1	1	0	0	1	0	1	0	0	0	8
証明書発行 (その他の証明書)	計	18	81	45	215	145	22	40	104	120	133	6	0	929	
	男	14	56	21	128	96	11	23	70	68	71	4	0	562	
	女	4	25	24	87	49	11	17	34	52	62	2	0	367	
医療見舞金申請 (手続き問合せ含む)	計	24	36	33	27	9	38	38	39	41	46	23	26	380	
	男	12	24	17	16	5	22	15	21	27	28	8	11	206	
	女	12	12	16	11	4	16	23	18	14	18	15	15	174	
その他 (連絡・立寄り等)	計	778	502	256	623	289	214	162	306	390	318	113	117	4,068	
	男	511	285	145	403	182	117	100	188	221	207	70	85	2,514	
	女	267	217	111	220	107	97	62	118	169	111	43	32	1,554	
教 職 員	傷病対応	計	3	15	15	6	1	4	12	9	9	15	20	12	121
		男	1	6	5	0	1	3	4	5	8	8	15	6	62
		女	2	9	10	6	0	1	8	4	1	7	5	6	59
	その他	計	1	2	1	3	2	1	0	0	6	6	0	2	24
		男	0	0	1	0	2	0	0	0	5	2	0	1	11
		女	1	2	0	3	0	1	0	0	1	4	0	1	13



⑥ 大学保健室（診療所含む）における傷病対応症状疾患分類別統計〔2022年度〕

<東松山キャンパス>

主 訴	学 生		教職員		全 体	
	件数	割合(%)	件数	割合(%)	件数	割合(%)
風邪に伴う諸症状	174	20.6	4	6.7	178	19.7
頭痛(偏頭痛等)	26	3.1	3	5.0	29	3.2
気分不快・全身倦怠・脳貧血等	49	5.8	1	1.7	50	5.5
消化器症状	29	3.4	2	3.3	31	3.4
月経随伴症状	39	4.6	0	0.0	39	4.3
擦過傷・挫創・創傷等	62	7.3	4	6.7	66	7.3
捻挫・骨折・脱臼等	65	7.7	2	3.3	67	7.4
筋肉痛・腰痛等	21	2.5	3	5.0	24	2.7
熱傷	7	0.8	0	0.0	7	0.8
皮膚科的なもの	54	6.4	6	10.0	60	6.6
眼科的なもの	4	0.5	0	0.0	4	0.4
耳鼻科的なもの	3	0.4	2	3.3	5	0.6
歯科的なもの	3	0.4	1	1.7	4	0.4
精神科的なもの	66	7.8	0	0.0	66	7.3
循環器系のもの	149	17.6	2	3.3	151	16.7
泌尿器系のもの	14	1.7	0	0.0	14	1.6
呼吸器系のもの	22	2.6	0	0.0	22	2.4
その他	59	7.0	30	50.0	89	9.8
合 計	846	100.0	60	100.0	906	100.0

<板橋キャンパス>

主 訴	学 生		教職員		全 体	
	件数	割合(%)	件数	割合(%)	件数	割合(%)
風邪に伴う諸症状	42	8.6	9	7.4	51	8.4
頭痛(偏頭痛等)	6	1.2	2	1.7	8	1.3
気分不快・全身倦怠・脳貧血等	23	4.7	3	2.5	26	4.3
消化器症状	20	4.1	1	0.8	21	3.5
月経随伴症状	68	14.0	1	0.8	69	11.4
擦過傷・挫創・創傷等	45	9.2	3	2.5	48	7.9
捻挫・骨折・脱臼等	13	2.7	1	0.8	14	2.3
筋肉痛・腰痛等	7	1.4	8	6.6	15	2.5
熱傷	4	0.8	0	0.0	4	0.7
皮膚科的なもの	21	4.3	3	2.5	24	4.0
眼科的なもの	6	1.2	0	0.0	6	1.0
耳鼻科的なもの	6	1.2	5	4.1	11	1.8
歯科的なもの	1	0.2	0	0.0	1	0.2
精神科的なもの	111	22.8	31	25.6	142	23.4
循環器系のもの	13	2.7	2	1.7	15	2.5
泌尿器系のもの	24	4.9	0	0.0	24	4.0
呼吸器系のもの	3	0.6	0	0.0	3	0.5
その他	74	15.2	52	43.0	126	20.7
合 計	487	100.0	121	100.0	608	100.0

(注) 端数処理により比率の合計値が100%にならない場合があります。

⑦ 大学定期健康診断受診状況（校舎別）〔2023年度〕

2023年5月1日現在

		在籍者数		該当者数※		受診者数		受診率（％）	
		東松山校舎	板橋校舎	東松山校舎	板橋校舎	東松山校舎	板橋校舎	東松山校舎	板橋校舎
1年生	男	1,886	-	1,879	-	1,814	-	96.5	-
	女	1,062	-	1,061	-	1,049	-	98.9	-
	計	2,948	-	2,940	-	2,863	-	97.4	-
2年生	男	1,785	-	1,763	-	1,481	-	84.0	-
	女	970	-	961	-	875	-	91.1	-
	計	2,755	-	2,724	-	2,356	-	86.5	-
3年生	男	237	1,457	233	1,448	193	1,089	82.8	75.2
	女	272	824	268	820	236	698	88.1	85.1
	計	509	2,281	501	2,268	429	1,787	85.6	78.8
4年生	男	261	1,519	257	1,496	211	1,161	82.1	77.6
	女	247	791	245	784	216	663	88.2	84.6
	計	508	2,310	502	2,280	427	1,824	85.1	80.0
大学院	男	17	45	17	57	17	34	100.0	59.6
	女	8	37	8	17	5	28	62.5	164.7
	計	25	82	25	74	22	62	88.0	83.8
合計	男	4,186	3,021	4,149	3,001	3,716	2,284	89.6	76.1
	女	2,559	1,652	2,543	1,621	2,381	1,389	93.6	85.7
	計	6,745	4,673	6,692	4,622	6,083	3,664	90.9	79.3

※該当者数＝休学・留学を除いた数

⑧ 大学学生相談室利用状況（東松山・板橋キャンパス）〔2022年度〕

学年等	<利用実数>																						
	1年		2年		3年		4年		院生 他		学年学科不明学生		保護者(家族含)		教職員		卒業生退学者入学予定者		その他		合計		
	男	女	男	女	男	女	男	女	男	女	男	女	男	女	男	女	男	女	男	女	男	女	計
	40	43	37	41	45	52	52	34	4	3	75	20	20	61	49	32	5	4	6	2	333	292	625
合計	83		78		97		86		7		95		81		81		9		8		625		

相談内容	<利用延数(内訳)>																								
	1年		2年		3年		4年		院生 他		学年学科不明学生		保護者(家族含)		教職員		卒業生退学者入学予定者		その他		合計		構成比		
	男	女	男	女	男	女	男	女	男	女	男	女	男	女	男	女	男	女	男	女	男	女	男	女	%
心とからだの相談	54	104	58	57	97	153	85	27	3	0	0	0	0	0	0	0	0	5	0	0	0	449	407	856	31.5%
意欲わかない・不安	17	16	29	6	9	17	4	0	2	0	0	0	0	0	0	0	0	1	0	0	0	70	45	115	4.2%
学業関係	21	17	19	12	19	38	27	11	1	0	0	0	0	0	0	0	0	0	0	0	0	125	95	220	8.1%
転科・転学	3	0	0	0	0	0	0	0	0	0	0	0	0	0	0	0	0	0	0	0	0	3	0	3	0.1%
留学相談	0	3	4	0	0	0	1	0	0	0	0	0	0	0	0	0	0	0	0	0	0	4	4	8	0.3%
進路・就職・進学	0	2	7	3	30	20	117	107	9	1	1	0	0	0	0	0	0	3	0	0	0	167	133	300	11.0%
課外活動	3	0	1	1	2	6	1	1	1	0	1	0	0	0	0	0	0	0	0	0	0	14	8	22	0.8%
生活一般	4	3	10	6	2	5	13	4	1	1	0	0	0	0	0	0	0	0	0	0	0	30	19	49	1.8%
経済的問題	1	0	0	0	0	0	1	0	0	0	0	0	0	0	0	0	0	0	0	0	0	2	0	2	0.1%
性格・適性(含検査)	0	3	3	5	7	3	9	8	5	0	0	0	0	0	0	0	0	0	0	0	0	24	19	43	1.6%
対人関係	4	16	7	9	13	19	33	5	3	1	0	0	0	0	0	0	0	0	0	0	0	60	50	110	4.1%
家族関係	0	4	1	7	11	8	14	13	0	0	0	0	0	0	0	0	0	0	0	0	0	26	32	58	2.1%
異性・恋愛・性的悩み	3	4	3	0	5	3	18	8	2	0	0	0	0	0	0	0	0	0	0	0	0	31	15	46	1.7%
情報提供	5	2	1	1	1	2	2	1	0	0	13	3	1	15	2	2	0	0	1	1	1	26	27	53	2.0%
学内窓口紹介	7	4	6	2	2	1	5	0	1	59	17	6	20	0	1	0	0	0	0	0	0	87	46	133	4.9%
コンサルテーション	0	0	0	0	0	0	0	0	0	0	0	0	0	15	62	8	6	0	0	0	0	23	68	91	3.4%
学内連携	0	0	0	0	0	0	0	0	0	0	0	0	0	1	3	189	115	0	0	4	0	194	118	312	11.5%
その他	21	23	21	19	29	28	62	18	1	1	3	0	6	32	7	7	6	9	1	0	157	137	294	10.8%	
計	143	201	170	128	227	303	562	282	60	11	77	20	29	132	206	131	10	14	8	1	1,492	1,223	2,715	100.0%	
合計	344		298		530		844		71		97		161		337		24		9		2,715				

(注) 端数処理により比率の合計値が100%にならない場合があります。

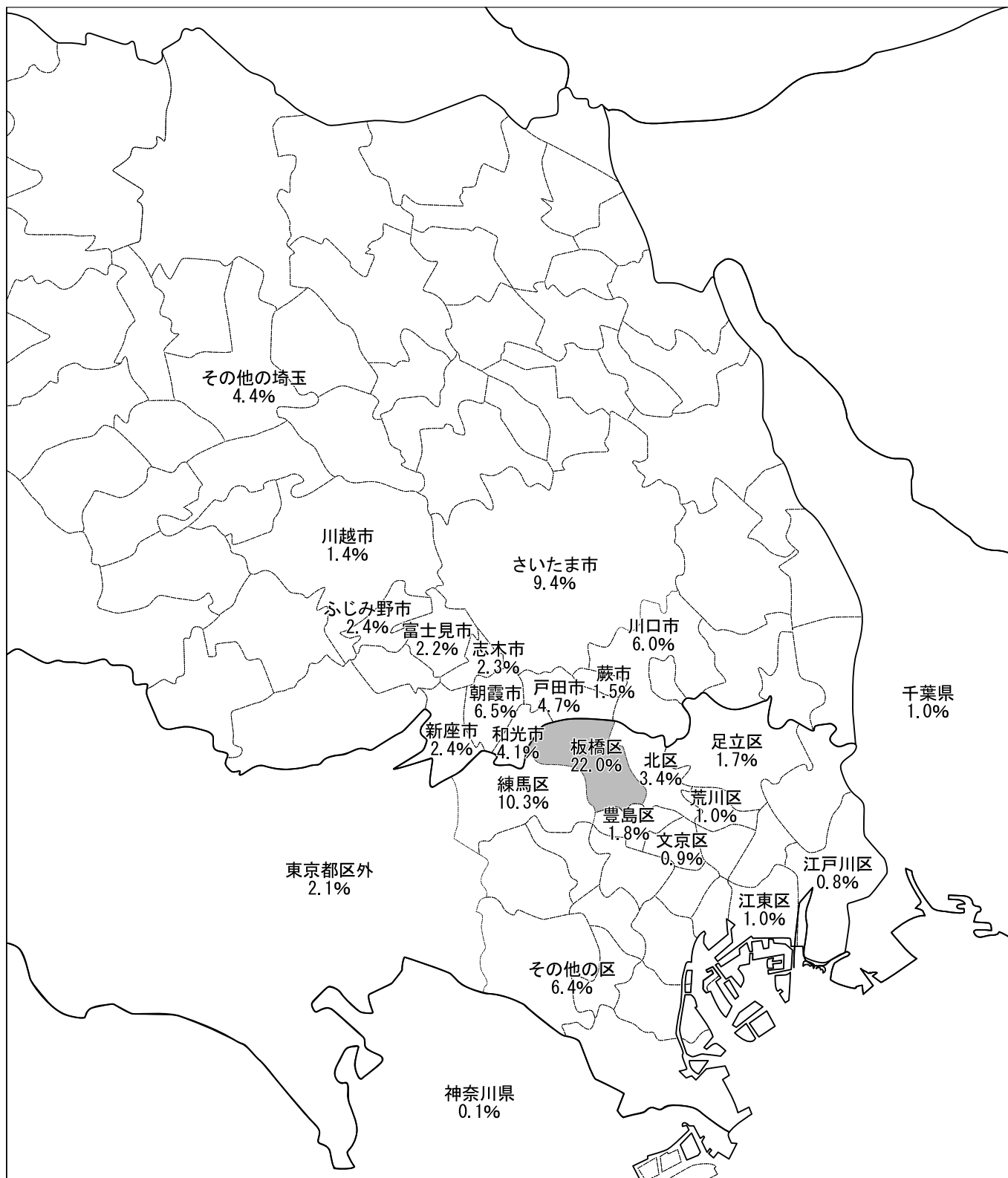
⑨ 高校生徒居住区域別状況〔2023年度〕

2023年5月1日現在

所在地別		区分	合計	構成比 %	1年	2年	3年
合計			953	100.0%	333	339	281
東京都計			491	51.5%	161	193	137
東 京 都	板橋区		210	22.0%	74	88	48
	練馬区		98	10.3%	29	41	28
	北区		32	3.4%	16	9	7
	足立区		16	1.7%	3	6	7
	豊島区		17	1.8%	4	6	7
	江戸川区		8	0.8%	2	4	2
	文京区		9	0.9%	3	1	5
	江東区		10	1.0%	2	4	4
	荒川区		10	1.0%	2	3	5
	葛飾区		13	1.4%	6	5	2
	新宿区		1	0.1%	0	0	1
	世田谷区		3	0.3%	2	1	0
	府中市		2	0.2%	0	2	0
	中野区		7	0.7%	3	3	1
	杉並区		5	0.5%	1	1	3
	西東京市		3	0.3%	0	2	1
	清瀬市		3	0.3%	0	2	1
	台東区		10	1.0%	4	4	2
	品川区		5	0.5%	0	3	2
	目黒区		2	0.2%	1	0	1
	東久留米市		6	0.6%	0	5	1
	墨田区		2	0.2%	0	1	1
	中央区		6	0.6%	4	1	1
	大田区		4	0.4%	1	0	3
	渋谷区		3	0.3%	1	1	1
	小平市		1	0.1%	1	0	0
	三鷹市		0	0.0%	0	0	0
国分寺市		1	0.1%	1	0	0	
狛江市		1	0.1%	0	0	1	
日野市		1	0.1%	0	0	1	
町田市		2	0.2%	1	0	1	
埼玉県計			451	47.3%	171	144	136
埼 玉 県	さいたま市		90	9.4%	31	29	30
	川口市		57	6.0%	19	19	19
	朝霞市		62	6.5%	24	23	15
	戸田市		45	4.7%	17	14	14
	和光市		39	4.1%	23	10	6
	富士見市		21	2.2%	8	6	7
	新座市		23	2.4%	6	7	10
	ふじみ野市		23	2.4%	8	10	5
	蕨市		14	1.5%	7	3	4
	志木市		22	2.3%	7	8	7
	川越市		13	1.4%	6	4	3
	所沢市		12	1.3%	4	3	5
	狭山市		2	0.2%	2	0	0
	入間郡		4	0.4%	2	0	2
	上尾市		5	0.5%	2	1	2
	比企郡		1	0.1%	0	0	1
	鶴ヶ島市		2	0.2%	0	0	2
	坂戸市		3	0.3%	0	2	1
	吉川市		4	0.4%	1	2	1
	三郷市		1	0.1%	1	0	0
日高市		1	0.1%	1	0	0	
白岡市		2	0.2%	1	1	0	
越谷市		3	0.3%	1	1	1	
飯能市		2	0.2%	0	1	1	
千葉県計			10	1.0%	1	2	7
神奈川県計			1	0.1%	0	0	1

(注) 端数処理により比率の合計値が100%にならない場合があります。

# 高校生徒居住区域状況



(注) 端数処理により比率の合計値が100%にならない場合があります。

⑩ 高校保健室月別利用状況〔2022年度〕

(単位:人)

	4月	5月	6月	7・8月	9月	10月	11月	12月	1月	2月	3月	計
1年	25	164	105	19	53	42	52	9	52	53	14	588
2年	34	48	58	11	72	49	75	12	53	53	16	481
3年	41	47	84	10	50	69	75	9	8	4	4	401
計	100	259	247	40	175	160	202	30	113	110	34	1,470

⑪ 高校保健室男女別利用状況〔2022年度〕

・総来室比

	男子		女子		計 (人)
	(人)	(%)	(人)	(%)	
1年	310	52.7	278	47.3	588
2年	240	49.9	241	50.1	481
3年	208	51.9	193	48.1	401
計	758	51.6	712	48.4	1,470

・症状別比

	男子		女子		計 (人)
	(人)	(%)	(人)	(%)	
内科	192	42.8	257	57.2	449
外科	196	57.3	146	42.7	342
相談	68	48.6	72	51.4	140
その他	302	56.0	237	44.0	539
計	758	51.6	712	48.4	1,470

⑫ 高校保健室症状別統計〔2022年度〕

・内科(相談を含む)

	気分不快	腹痛・ 生理痛	耳鼻咽喉 /風邪	頭痛	相談	その他 (アレルギー等)	計
1学期	76	23	26	45	45	20	235
2学期	68	21	25	32	52	15	213
3学期	44	13	14	6	43	21	141
計	188	57	65	83	140	56	589

・外科

	靴擦・創傷	打撲・捻挫	骨折・突指	その他	合計
1学期	52	51	21	16	140
2学期	45	66	38	14	163
3学期	9	19	6	5	39
計	106	136	65	35	342

・その他

1学期	271
2学期	191
3学期	77
計	539

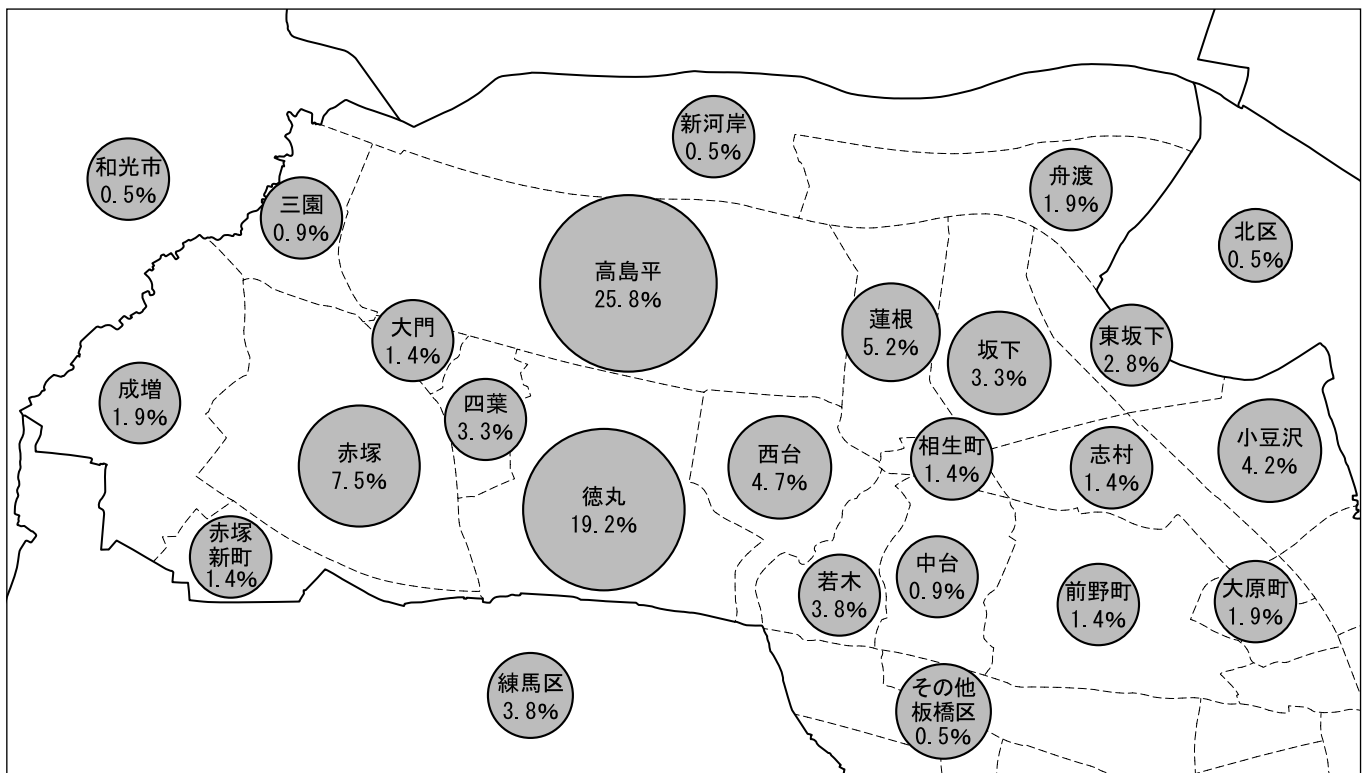
\*「その他」には服薬等処置を必要としない腹痛のトイレ利用や、怪我・病気の受診の経過報告、保健室受験が含まれる。遊びにきているものはカウントせず、処置簿に記録をしたもののみ統計した。

⑬ 幼稚園児居住区域状況及び  
通園バス利用者状況〔2023年度〕

2023年5月1日現在

地区名	人数	内通園バス利用者	
合計	213人	117人	
板橋区の計	203	108	
板橋区	高島平	55	17
	徳丸	41	22
	小豆沢	9	9
	赤塚	16	5
	蓮根	11	10
	坂下	7	4
	西台	10	4
	志村	3	2
	前野町	3	3
	大門	3	0
	成増	4	3
	新河岸	1	0
	四葉	7	1
	相生町	3	2
	大原町	4	4
	舟渡	4	4
	東坂下	6	6
	赤塚新町	3	2
	中台	2	2
三園	2	1	
若木	8	6	
東新町	1	1	
板橋区以外の計	10	9	
板橋区以外	練馬区	8	8
	北区	1	1
	和光市	1	0

幼稚園児居住区域状況



(注) 端数処理により比率の合計値が100%にならない場合があります。

## Ⅱ 教 職 員

### 1. 教職員数

#### ① 大学等教員数〔2023年度〕

2023年5月1日現在

学部・学科等		区 分	合 計		基礎教育科目担当				専門教育科目担当							
			専任計		非常勤		専 任				専 任					
教 員 計		計	327	(157)	[41]	《22》	641	(256)	89	(89)	[3]	《12》	238	(68)	[38]	《10》
		男	224	(96)	[17]	《17》	411	(155)	64	(64)	[1]	《11》	160	(32)	[16]	《6》
		女	103	(61)	[24]	《5》	230	(101)	25	(25)	[2]	《1》	78	(36)	[22]	《4》
学 部 計		計	321	(156)	[38]	《22》	594	(239)	89	(89)	[3]	《12》	232	(67)	[35]	《10》
		男	220	(96)	[15]	《17》	380	(145)	64	(64)	[1]	《11》	156	(32)	[14]	《6》
		女	101	(60)	[23]	《5》	214	(94)	25	(25)	[2]	《1》	76	(35)	[21]	《4》
文 部 学	計	計	73	(14)	[8]	《2》	192	(66)	14	(14)			59	[8]	《2》	
		男	52	(7)	[5]	《1》	127	(44)	7	(7)			45	[5]	《1》	
		女	21	(7)	[3]	《1》	65	(22)	7	(7)			14	[3]	《1》	
	日 本 文 学 科	計	13	(4)	[1]		35	(13)	4	(4)			9	[1]		
		男	10	(3)			22	(9)	3	(3)			7			
		女	3	(1)	[1]		13	(4)	1	(1)			2	[1]		
	中 国 文 学 科	計	8	(1)	[1]		11		1	(1)			7	[1]		
		男	7	(1)	[1]		7		1	(1)			6	[1]		
		女	1				4						1			
	英 米 文 学 科	計	11	(3)	[1]	《1》	53	(23)	3	(3)			8	[1]	《1》	
		男	7	(1)		《1》	31	(15)	1	(1)			6		《1》	
		女	4	(2)	[1]		22	(8)	2	(2)			2	[1]		
	教 育 学 科	計	24	(4)	[4]	《1》	41	(20)	4	(4)			20	[4]	《1》	
		男	14	(2)	[3]		27	(15)	2	(2)			12	[3]		
		女	10	(2)	[1]	《1》	14	(5)	2	(2)			8	[1]	《1》	
	書 道 学 科	計	9		[1]		26	(10)					9	[1]		
		男	9		[1]		20	(5)					9	[1]		
		女					6	(5)								
	歴 史 文 化 学 科	計	8	(2)			26		2	(2)			6			
		男	5				20						5			
		女	3	(2)			6		2	(2)			1			
経 济 学 部	計	計	34	(10)	[1]	《2》	44	(21)	10	(10)	[1]	《1》	24		《1》	
		男	26	(9)		《2》	31	(13)	9	(9)		《1》	17		《1》	
		女	8	(1)	[1]		13	(8)	1	(1)	[1]		7			
	社 会 経 济 学 科	計	19	(6)		《1》	27	(13)	6	(6)		《1》	13			
		男	13	(5)		《1》	18	(6)	5	(5)		《1》	8			
		女	6	(1)			9	(7)	1	(1)			5			
現 代 経 济 学 科	計	15	(4)	[1]	《1》	17	(8)	4	(4)	[1]		11		《1》		
	男	13	(4)		《1》	13	(7)	4	(4)			9		《1》		
	女	2		[1]		4	(1)			[1]		2				
外 国 語 学 部	計	計	43	(18)	[4]	《8》	155	(81)	18	(18)	[1]	《5》	25	[3]	《3》	
		男	31	(15)	[2]	《6》	80	(41)	15	(15)	[1]	《4》	16	[1]	《2》	
		女	12	(3)	[2]	《2》	75	(40)	3	(3)		《1》	9	[2]	《1》	
	中 国 語 学 科	計	11	(4)	[2]	《2》	38	(25)	4	(4)		《1》	7	[2]	《1》	
		男	7	(3)			21	(14)	3	(3)			4			
		女	4	(1)	[2]	《2》	17	(11)	1	(1)		《1》	3	[2]	《1》	
	英 語 学 科	計	23	(12)	[2]	《5》	86	(43)	12	(12)	[1]	《4》	11	[1]	《1》	
		男	18	(11)	[2]	《5》	46	(22)	11	(11)	[1]	《4》	7	[1]	《1》	
		女	5	(1)			40	(21)	1	(1)			4			
日 本 語 学 科	計	9	(2)		《1》	31	(13)	2	(2)			7		《1》		
	男	6	(1)		《1》	13	(5)	1	(1)			5		《1》		
	女	3	(1)			18	(8)	1	(1)			2				
法 学 部	計	計	33	(10)		《1》	75	(33)	10	(10)		《1》	23			
		男	25	(8)		《1》	56	(25)	8	(8)		《1》	17			
		女	8	(2)			19	(8)	2	(2)			6			
	法 律 学 科	計	18	(5)		《1》	48	(21)	5	(5)		《1》	13			
		男	14	(4)		《1》	38	(17)	4	(4)		《1》	10			
		女	4	(1)			10	(4)	1	(1)			3			
政 治 学 科	計	15	(5)			27	(12)	5	(5)			10				
	男	11	(4)			18	(8)	4	(4)			7				
女	4	(1)			9	(4)	1	(1)			3					



学部・学科等		区 分	合 計			基礎教育科目担当			専門教育科目担当						
			専任計			非常勤	専任			専任					
国際関係学部	計	計	24	(24)	[2]	《5》	28	《15》	6	(6)	《2》	18	(18)	[2]	《3》
		男	12	(12)	[1]	《3》	12	(6)	2	(2)	《2》	10	(10)	[1]	《1》
		女	12	(12)	[1]	《2》	16	(9)	4	(4)		8	(8)	[1]	《2》
	国際関係学科	計	13	(13)	[1]	《3》	14	(8)	3	(3)	《1》	10	(10)	[1]	《2》
		男	8	(8)		《1》	9	(5)	1	(1)	《1》	7	(7)		
		女	5	(5)	[1]	《2》	5	(3)	2	(2)		3	(3)	[1]	《2》
	国際文化学科	計	11	(11)	[1]	《2》	14	(7)	3	(3)	《1》	8	(8)	[1]	《1》
		男	4	(4)	[1]	《2》	3	(1)	1	(1)	《1》	3	(3)	[1]	《1》
		女	7	(7)			11	(6)	2	(2)		5	(5)		
経営学部 経営学科		計	30	(9)	[2]	《3》	18	(7)	9	(9)	《2》	21		[2]	《1》
		男	25	(6)	[2]	《3》	17	(7)	6	(6)	《2》	19		[2]	《1》
		女	5	(3)			1		3	(3)		2			
環境創造学部 環境創造学科		計													
		男													
		女													
健康スポーツ学部	計	計	64	(64)	[20]		41	《11》	15	(15)	[1]	49	(49)	[19]	
		男	33	(33)	[4]		29	(7)	11	(11)		22	(22)	[4]	
		女	31	(31)	[16]		12	(4)	4	(4)	[1]	27	(27)	[15]	
	スポーツ科学科	計	21	(21)	[1]		24	《11》	7	(7)		14	(14)	[1]	
		男	17	(17)	[1]		17	(7)	6	(6)		11	(11)	[1]	
		女	4	(4)			7	(4)	1	(1)		3	(3)		
	健康科学科	計	19	(19)	[8]		8		6	(6)		13	(13)	[8]	
		男	13	(13)	[2]		6		4	(4)		9	(9)	[2]	
		女	6	(6)	[6]		2		2	(2)		4	(4)	[6]	
	看護学	計	24	(24)	[11]		9		2	(2)	[1]	22	(22)	[10]	
		男	3	(3)	[1]		6		1	(1)		2	(2)	[1]	
		女	21	(21)	[10]		3		1	(1)	[1]	20	(20)	[9]	
社会学部 社会学科		計	20	(7)	[1]	《1》	41	(5)	7	(7)	《1》	13		[1]	
		男	16	(6)	[1]	《1》	28	(2)	6	(6)	《1》	10		[1]	
		女	4	(1)			13	(3)	1	(1)		3			
大学付置機関	計	計	6	(1)	[1]		47	《17》				6	(1)	[1]	
		男	4		[1]		31	《10》				4		[1]	
		女	2	(1)			16	(7)				2	(1)		
	東洋研究所	計	4									4			
		男	3									3			
		女	1									1			
	書道研究所	計	1									1			
		男	1									1			
	教職課程	計					36	《12》							
		男					30	《10》							
		女					6	(2)							
	国際交流	計	1	(1)	[1]		11	(5)				1	(1)	[1]	
男				[1]		1							[1]		
女		1	(1)			10	(5)				1	(1)			
法人	計	計			[2]								[2]		
		男			[1]								[1]		
		女			[1]								[1]		
	大東文化 歴史資料館	計			[2]								[2]		
		男			[1]								[1]		
女			[1]									[1]			

(注) ・( )内は東松山校舎所属の教員数で内数

・[ ]内は以下の身分で外数

特任教授 19名(日本文学科・教育学科・現代経済学科・中国語学科・英語学科・国際関係学科・国際文化学科・経営学科・スポーツ科学科・健康科学科・社会学科・大東文化歴史資料館)

特任准教授 6名(中国語学科・英米文学科・健康科学科・看護学科・国際交流センター・大東文化歴史資料館)

特任講師 1名(書道学科)

特任助手 15名(健康科学科・看護学科)

・《 》内は外国人教員数で内数※注2の身分の者を含める。

・〈 〉内は非常勤講師で無期転換した人数で内数

・助教 11名(中国語学科・書道学科・日本語学科・政治学科・健康科学科・看護)は便宜上専門科目担当に入れる。

・教育学科専門教育科目担当者に教職等分野担当者を含む。

・大東文化歴史資料館の教員2名(特任教授1名・特任准教授1名)は東洋研究所より出向

・教職課程センター専任教員は所属学科に含める。

② 大学等職員数〔2023年度〕

2023年5月1日現在

区分 部別等		職 員			板 橋 校 舎			東松山校舎			アル バイト	備 考		
		合 計	専任計	嘱託計	職員計	専 任	嘱託	職員計	専 任	嘱託				
総 合 計	計	276	221	55	186	156	30	90	65	25	90			
	男	156	142	14	104	96	8	52	46	6				
	女	120	79	41	82	60	22	38	19	19				
監 査 室	計	2	2		2	2								
	男	2	2		2	2								
	女													
大東文化歴史資料館 事 務 室	計													
	男													
	女													
学園総合情報センター 事 務 室	計	11	8	3	8	6	2	3	2	1	2			
	男	9	8	1	7	6	1	2	2					
	女	2		2	1		1	1		1				
総合企画室	計	7	6	1	7	6	1				1			
	男	2	2		2	2								
	女	5	4	1	5	4	1							
100周年記念事業推進室	計	6	5	1	6	5	1							
	男	3	3		3	3								
	女	3	2	1	3	2	1							
事 務 局	事務局計	計	62	49	13	49	40	9	13	9	4	2		
		男	42	37	5	31	28	3	11	9	2			
		女	20	12	8	18	12	6	2		2			
	事務局	計	1	1		1	1							
		男	1	1		1	1							
		女												
	総務部	計	26	23	3	26	23	3						
		男	14	14		14	14							
		女	12	9	3	12	9	3						
	財務部	計	9	8	1	9	8	1				1		
		男	6	6		6	6							
		女	3	2	1	3	2	1						
	管理部	計	13	8	5	13	8	5						
		男	10	7	3	10	7	3						
		女	3	1	2	3	1	2						
	東松山事務部	計	13	9	4				13	9	4			
		男	11	9	2				11	9	2			
		女	2		2				2		2			
学 務 局	学務局計	計	28	24	4	12	10	2	16	14	2	14		
		男	16	16		6	6		10	10				
		女	12	8	4	6	4	2	6	4	2			
	学務局	計												
		男												
		女												
	学務部	計	8	7	1	8	7	1						
		男	4	4		4	4							
		女	4	3	1	4	3	1						
	研究推進室	計	8	5	3	4	3	1	4	2	2			
		男	4	4		2	2		2	2				
		女	4	1	3	2	1	1	2		2			
	東松山教務事務室	計	12	12					12	12		14		
		男	8	8					8	8				
		女	4	4					4	4				
	学 部 ・ 大 学 院 等 事 務 室	学部・大学院 事 務 室 計	計	46	39	7	33	29	4	13	10	3	37	
			男	29	26	3	20	18	2	9	8	1		
			女	17	13	4	13	11	2	4	2	2		
文学部事務室		計	11	8	3	10	8	2	1		1	12		
		男	7	5	2	6	5	1	1		1			
		女	4	3	1	4	3	1						
経済学部事務室		計	4	4		4	4					3		
		男	2	2		2	2							
		女	2	2		2	2							
外国語学部事務室		計	6	6		6	6					5		
		男	4	4		4	4							
女		2	2		2	2								

区 分 部 別 等		職 員			板 橋 校 舎			東 松 山 校 舎			ア ル バ イ ト	備 考	
		合 計	専任計	嘱託計	職員計	専 任	嘱託	職員計	専 任	嘱託			
学 部 ・ 大 学 院 等 事 務 室	法学部事務室	計	5	4	1	5	4	1				5	
		男	2	2		2	2						
		女	3	2	1	3	2	1					
	国際関係学部 事 務 室	計	4	3	1				4	3	1	1	
		男	3	3					3	3			
		女	1		1				1		1		
	経営学部事務室	計	4	4		4	4					3	
		男	3	3		3	3						
		女	1	1		1	1						
	環境創造学部 事 務 室	計											
		男											
		女											
	スポーツ・ 健康科学部 事 務 室	計	8	7	1				8	7	1	6	
		男	5	5					5	5			
女		3	2	1				3	2	1			
社会学部事務室	計	4	3	1	4	3	1				2		
	男	3	2	1	3	2	1						
	女	1	1		1	1							
法務研究科事務室	計												
	男												
	女												
大 学 付 置 機 関	大学付置機関 計	計	114	88	26	69	58	11	45	30	15	34	
		男	53	48	5	33	31	2	20	17	3		
		女	61	40	21	36	27	9	25	13	12		
	図書館事務部	計	20	14	6	10	7	3	10	7	3	3	
		男	7	7		3	3		4	4			
		女	13	7	6	7	4	3	6	3	3		
	ピアトリクス・ ポター <sup>TM</sup> 資料館 事務室	計	2		2				2		2	4	
		男	1		1				1		1		
		女	1		1				1		1		
	東洋研究所事務室	計	2	1	1	2	1	1					
		男	1	1		1	1						
		女	1		1	1		1					
	書道研究所事務室	計	4	4		4	4					5	
		男	2	2		2	2						
		女	2	2		2	2						
	入学センター事務室	計	14	13	1	14	13	1				3	
		男	7	7		7	7						
		女	7	6	1	7	6	1					
	学生支援センター 事 務 室	計	21	19	2	13	13		8	6	2	13	
		男	9	9		6	6		3	3			
		女	12	10	2	7	7		5	3	2		
	キャリアセンター 事 務 室	計	12	12		7	7		5	5		3	
		男	7	7		4	4		3	3			
		女	5	5		3	3		2	2			
	教職課程センター 事 務 室	計	15	7	8	9	5	4	6	2	4	1	
		男	7	3	4	5	3	2	2	2	2		
女		8	4	4	4	2	2	4	2	2			
国際交流センター 事 務 室	計	9	7	2	4	3	1	5	4	1			
	男	3	3		2	2		1	1				
	女	6	4	2	2	1	1	4	3	1			
スポーツ振興 センター 事 務 室	計	8	6	2	2	1	1	6	5	1			
	男	6	6		1	1		5	5				
	女	2		2	1		1	1		1			
地域連携センター 事 務 室	計	7	5	2	4	4		3	1	2	2		
	男	3	3		2	2		1	1				
	女	4	2	2	2	2		2		2			

- (注)・専任は、専任事務職員・専任医療職員・専任スポーツ指導職員の数。  
・嘱託は、特別契約職員・専門嘱託・特任嘱託(学校医除く)・事務嘱託の数。  
・アルバイトは外数。但し、学生アルバイト及び教育支援助手を除く。  
・大東文化歴史資料館事務室の教員2名は算入しない。

③ 高校・幼稚園 教職員数〔2023年度〕

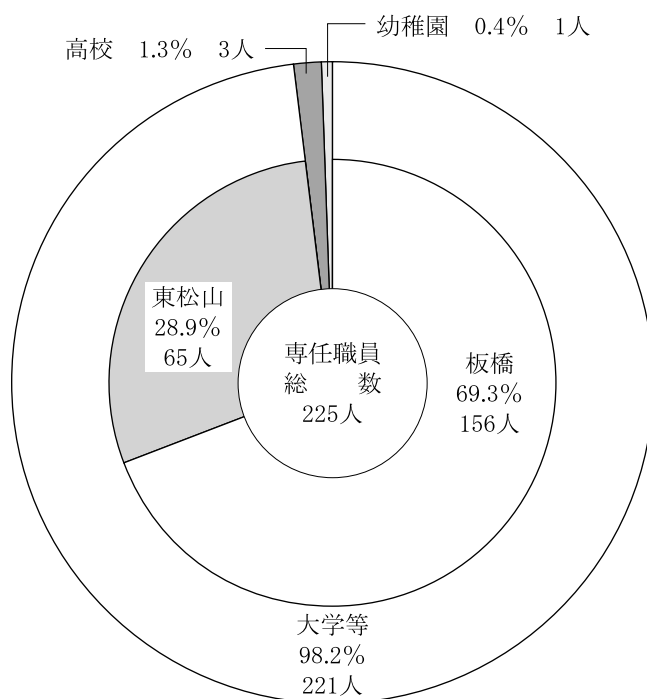
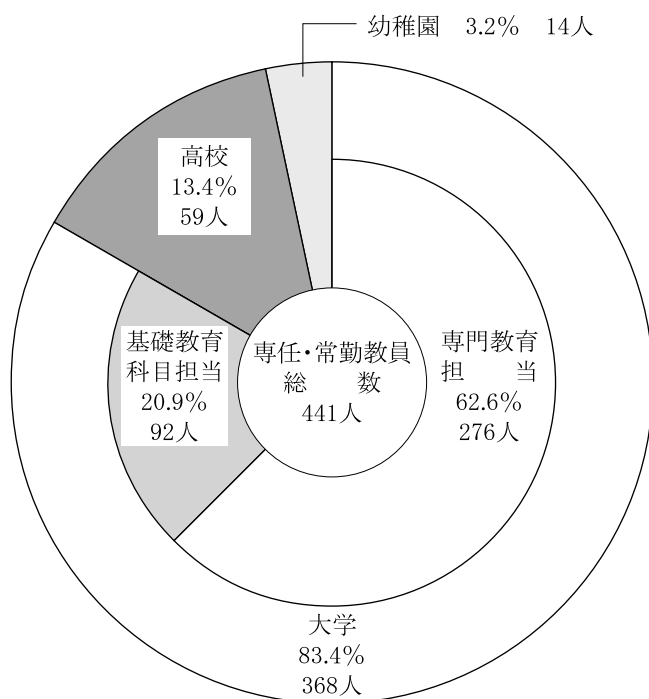
2023年5月1日現在

区分		教 員			備 考
		計 (A+B)	常勤(A)	非常勤(B)	
設 置 校	計	105	56 [17]	32	[]は嘱託講師、契約専任実習助手、契約教諭の合計で外数
	男	59	36 [3]	20	
	女	46	20 [14]	12	
高 校	計	91	51 [8]	32	[]は嘱託講師、契約専任実習助手の合計で外数
	男	57	34 [3]	20	
	女	34	17 [5]	12	
幼 稚 園	計	14	5 [9]	-	[]は契約教諭で外数
	男	2	2	-	
	女	12	3 [9]	-	

区分		職 員			アルバイト	備 考
		計 (A+B)	専任職員 (A)	嘱託職員 (B)		
設 置 校	計	13	4	9	2	
	男	2	2			
	女	11	2	9		
高 校	計	11	3	8	1	
	男	2	2			
	女	9	1	8		
幼 稚 園	計	2	1	1	1	
	男					
	女	2	1	1		

(注) ・「校長(任期付)」は、常勤(内数)とした。  
 ・「嘱託職員」は、専門嘱託・事務嘱託の数。  
 ・「アルバイト」は、外数で合計に含めない。また学生アルバイトは除く。

専任(常勤)教職員の教育担当・校舎別構成比



(注) 端数処理により比率の合計値が100%にならない場合があります。

## ④ 大学等職位別教員数〔2023年度〕

2023年5月1日現在

学部等		区分	専任					非常勤			
			専任計	教授	准教授	講師	助教	助手	非常勤講師	研究補助員	TA
合計	計	327 (41)	188 (19)	89 (6)	38 (1)	11	1 (15)	641 [7]	5	11	1
	男	224 (17)	141 (12)	56 (2)	23 (1)	4	(2)	411 [5]	2	7	1
	女	103 (24)	47 (7)	33 (4)	15	7	1 (13)	230 [2]	3	4	
学部合計	計	321 (38)	185 (18)	87 (4)	37 (1)	11	1 (15)	594 [7]	5	11	1
	男	220 (15)	139 (11)	55 (1)	22 (1)	4	(2)	380 [5]	2	7	1
	女	101 (23)	46 (7)	32 (3)	15	7	1 (13)	214 [2]	3	4	
文学部	計	計	73 (8)	38 (5)	21 (2)	12 (1)	2		192 [5]	2	4
		男	52 (5)	32 (3)	12 (1)	6 (1)	2		127 [3]	2	2
		女	21 (3)	6 (2)	9 (1)	6			65 [2]		2
	日本文学科	計	13 (1)	7 (1)	2	4			35		1
		男	10	6	2	2			22		
		女	3 (1)	1 (1)		2			13		1
	中国文学科	計	8 (1)	3	2 (1)	2	1		11 [3]		
		男	7 (1)	3	2 (1)	1	1		7 [1]		
	女	1			1			4 [2]			
	英米文学科	計	11 (1)	5	5 (1)	1			53	1	1
		男	7	4	2	1			31	1	
	女	4 (1)	1	3 (1)				22		1	
	教育学科	計	24 (4)	12 (4)	7	5			41 [1]		
		男	14 (3)	8 (3)	4	2			27 [1]		
		女	10 (1)	4 (1)	3	3			14		
	書道学科	計	9 (1)	6	2	(1)	1		26 [1]		2
		男	9 (1)	6	2	(1)	1		20 [1]		2
	女							6			
	歴史文化学科	計	8	5	3				26	1	
		男	5	5					20	1	
		女	3		3				6		
経済学部	計	計	34 (1)	20 (1)	11	3			44		
		男	26	17	7	2			31		
		女	8 (1)	3 (1)	4	1			13		
	社会経済学科	計	19	12	6	1			27		
		男	13	10	3				18		
	女	6	2	3	1			9			
	現代経済学科	計	15 (1)	8 (1)	5	2			17		
男		13	7	4	2			13			
女		2 (1)	1 (1)	1				4			
外国語学部	計	計	43 (4)	22 (4)	11	9	1		155 [1]	1	2
		男	31 (2)	15 (2)	8	7	1		80 [1]		1
		女	12 (2)	7 (2)	3	2			75	1	1
	中国語学科	計	11 (2)	6 (2)	4	1			38 [1]	1	1
		男	7	4	2	1			21 [1]		
	女	4 (2)	2 (2)	2				17	1	1	
	英語学科	計	23 (2)	10 (2)	6	7			86		
		男	18 (2)	7 (2)	6	5			46		
	女	5	3		2			40			
	日本語学科	計	9	6	1	1	1		31		1
男		6	4		1	1		13		1	
女	3	2	1				18				
法学部	計	計	33	25	7		1		75	1	1
		男	25	20	5				56		
		女	8	5	2		1		19	1	1
	法律学科	計	18	15	3				48	1	
		男	14	12	2				38		
	女	4	3	1				10	1		
政治学科	計	15	10	4		1		27		1	
	男	11	8	3				18			
女	4	2	1		1		9		1		
国際関係学部	計	計	24 (2)	14 (2)	8	2			28 [1]		
		男	12 (1)	9 (1)	3				12 [1]		
		女	12 (1)	5 (1)	5	2			16		
	国際関係学科	計	13 (1)	9 (1)	3	1			14 [1]		
		男	8	7	1				9 [1]		
	女	5 (1)	2 (1)	2	1			5			
	国際文化学科	計	11 (1)	5 (1)	5	1			14		
男		4 (1)	2 (1)	2				3			
女	7	3	3	1			11				

区分 学部等		専任						非常勤			
		専任計	教授	准教授	講師	助教	助手	非常勤講師	研究補助員	TA	教育支援助手
経営学部 経営学科	計	30 (2)	21 (2)	7	2			18			
	男	25 (2)	17 (2)	6	2			17			
	女	5	4	1				1			
環境創造学部 環境創造学科	計										
	男										
	女										
スポーツ・ 健康科学部	計	64 (20)	34 (3)	16 (2)	6	7	1 (15)	41	1	4	
		男	33 (4)	20 (2)	9	3	1	(2)	29		4
		女	31 (16)	14 (1)	7 (2)	3	6	1 (13)	12	1	
	スポーツ科学科	計	21 (1)	11 (1)	9	1			24	1	4
		男	17 (1)	10 (1)	6	1			17		4
		女	4	1	3				7	1	
	健康科学科	計	19 (8)	13 (2)	3 (1)	1	1	1 (5)	8		
		男	13 (2)	8 (1)	3	1	1	(1)	6		
		女	6 (6)	5 (1)	(1)			1 (4)	2		
	看護学科	計	24 (11)	10	4 (1)	4	6	(10)	9		
		男	3 (1)	2		1		(1)	6		
		女	21 (10)	8	4 (1)	3	6	(9)	3		
社会学部 社会学科	計	20 (1)	11 (1)	6	3			41		1	
	男	16 (1)	9 (1)	5	2			28		1	
	女	4	2	1	1			13			
東洋研究所	計	4	2	2							
	男	3	2	1							
	女	1		1							
書道研究所	計	1			1						
	男	1			1						
	女										
教職課程センター	計							36			
	男							30			
	女							6			
国際交流センター	計	1 (1)	1	(1)				11			
	男	(1)		(1)				1			
	女	1	1					10			
大東文化 歴史資料館	計	(2)	(1)	(1)							
	男	(1)	(1)								
	女	(1)		(1)							

(注)・( )内は以下の身分で外教

特任教授 19名(日本文学科・教育学科・現代経済学科・中国語学科・英語学科・国際関係学科・国際文化学科・経営学科・スポーツ科学科・健康科学科・社会学科・大東文化歴史資料館)

特任准教授 6名(中国語学科・英米文学科・健康科学科・看護学科・国際交流センター・大東文化歴史資料館)

特任講師 1名(書道学科)

特任助手 15名(健康科学科・看護学科)

・[ ]内は兼任講師で外教

⑤ 高校・幼稚園 職位別教員数〔2023年度〕

2023年5月1日現在

区分 学部等		常 勤							非常勤	
		計	校 長 園 長	副校長 教 頭	教 諭	嘱 託 講 師	契約専任 実習助手	契 約 教 諭	計	非常勤 講 師
設 置 校 計	計	73	2	1	53	7	1	9	32	32
	男	39	1	1	34	3			20	20
	女	34	1		19	4	1	9	12	12
高 校	計	59	1	1	49	7	1		32	32
	男	37	1	1	32	3			20	20
	女	22			17	4	1		12	12
幼 稚 園	計	14	1		4			9		
	男	2			2					
	女	12	1		2			9		

⑥ 所属別・職位別・職種別職員数〔2023年度〕

2023年5月1日現在

種別 部別	事務系職員										医療系 職員	スポーツ 指導職員	専任計	特別契約 嘱託職員
	局長	局次長	審議役	部長 室長 専門部長	次長	課長 専門課長 事務長	副課長 副事務長	主査 事務取扱	一般	小計	看護師			
総合計	1			12 [2]		38 [9]		37 [16]	131 [36]	219 [63]	3	3 [2]	225 [65]	64 [25]
男計	1			9 [1]		32 [8]		29 [15]	70 [20]	141 [44]		3 [2]	144 [46]	14 [6]
女計				3 [1]		6 [1]		8 [1]	61 [16]	78 [19]	3		81 [19]	50 [19]
大学(法人含む)	1			12		36		36	130	215	3	3	221	55
板橋校舎計	1			10		27		20	94	152	3	1	156	30
東松山校舎計				2		9		16	36	63		2	65	25
大学 院 部	文学部事務室					1		2	5	8			8	3 [1]
	経済学部事務室					1			3	4			4	
	外国語学部事務室					1		1	4	6			6	
	法学部事務室					1			3	4			4	1
	国際関係学部事務室					1 [1]		1 [1]	1 [1]	3 [3]			3 [3]	1 [1]
	経営学部事務室					1			3	4			4	
	スポーツ・健康科学部事務室					1 [1]			6 [6]	7 [7]			7 [7]	1 [1]
	社会学部事務室					1			2	3			3	1
法務研究科事務室														
監査室						1		1		2			2	
大東文化歴史資料館事務室														
学園総合情報センター事務室						1		2 [2]	5	8 [2]			8 [2]	3 [1]
総合企画室				1		2		1	2	6			6	1
100周年記念事業推進室						1		1	3	5			5	1
事務局合計	1			4 [1]		7 [2]		7 [2]	30 [4]	49 [9]			49 [9]	13 [4]
事務局	1									1			1	
総務部				1		4		2	16	23			23	3
財務部				1		1		3	3	8			8	1
管理部				1					7	8			8	5
東松山事務局				1 [1]		2 [2]		2 [2]	4 [4]	9 [9]			9 [9]	4 [4]
学務局合計				3 [1]		4 [1]		6 [5]	11 [7]	24 [14]			24 [14]	4 [2]
学務局														
学務部				2		2		1	2	7			7	1
研究推進室						1		1 [1]	3 [1]	5 [2]			5 [2]	3 [2]
東松山教務事務室				1 [1]		1 [1]		4 [4]	6 [6]	12 [12]			12 [12]	
大学付置機関合計				4		12 [4]		14 [6]	52 [18]	82 [28]	3	3 [2]	88 [30]	26 [15]
図書館事務部				1		2 [1]		4 [2]	7 [4]	14 [7]			14 [7]	6 [3]
ピアトリクス・ポター™資料館事務室														2 [2]
東洋研究所事務室						1				1			1	1
書道研究所事務室						1		2	1	4			4	
入学センター事務室				1		1		1	10	13			13	1
学生支援センター事務室				1		2 [1]		2 [1]	11 [4]	16 [6]	3		19 [6]	2 [2]
キャリアセンター事務室				1		1 [1]		2 [1]	8 [3]	12 [5]			12 [5]	
教職課程センター事務室						1			6 [2]	7 [2]			7 [2]	8 [4]
国際交流センター事務室						1		1 [1]	5 [3]	7 [4]			7 [4]	2 [1]
スポーツ振興センター事務室						1 [1]		1 [1]	1 [1]	3 [3]	3 [2]		6 [5]	2 [1]
地域連携センター事務室						1		1	3 [1]	5 [1]			5 [1]	2 [2]
第一高等学校事務室						1		1	1	3			3	8
青桐幼稚園事務室						1				1			1	1

(注) [ ]内は東松山校舎勤務職員で内数



## 2. 教職員の年齢別構成

### ① 大学等教員の年齢別構成〔2023年度〕

2023年5月1日現在

学部 研究科	学科	職位	70才	65才～	60才～	55才～	50才～	45才～	40才～	35才～	30才～	25才～	24才	計	
			以上	69才	64才	59才	54才	49才	44才	39才	34才	29才	以下		
文 学 部	日 本 文 学 科	教授		1	3 [1]	2	1							7 [1]	
		准教授					1		1					2	
		専任講師					1	1	1	1				4	
		助教												0	
		助手												0	
	学科計	0	1	3 [1]	2	3	1	2	1	0	0	0	0	13 [1]	
			0.0%	7.1%	28.6%	14.3%	21.4%	7.1%	14.3%	7.1%	0.0%	0.0%	0.0%	0.0%	100%
	中 国 文 学 科	教授			1	1	1		2						3
		准教授		[1]											2 [1]
		専任講師							2						2
		助教							1						1
		助手													0
	学科計	0	0 [1]	1	1	1	3	2	0	0	0	0	0	8 [1]	
			0.0%	11.1%	11.1%	11.1%	11.1%	33.3%	22.2%	0.0%	0.0%	0.0%	0.0%	0.0%	100%
	英 米 文 学 科	教授		3	1	1									5
		准教授					3 [1]		1	1					5 [1]
		専任講師					1								1
		助教													0
		助手													0
学科計	0	3	1	1	4 [1]	0	1	1	0	0	0	0	11 [1]		
		0.0%	25.0%	8.3%	8.3%	41.7%	0.0%	8.3%	8.3%	0.0%	0.0%	0.0%	0.0%	100%	
教 育 学 科	教授		4 [4]	1	4	1	2							12 [4]	
	准教授				1	1	2	2			1			7	
	専任講師			1	2		1	2						5	
	助教													0	
	助手													0	
学科計	0	4 [4]	2	7	2	5	3	0	1	0	0	0	24 [4]		
		0.0%	28.6%	7.1%	25.0%	7.1%	17.9%	10.7%	0.0%	3.6%	0.0%	0.0%	0.0%	100%	
書 道 学 科	教授		2	2	1	1			1					6	
	准教授					1								2	
	専任講師							[1]						0 [1]	
	助教								1					1	
	助手													0	
学科計	0	2	2	1	2	0 [1]	2	0	0	0	0	0	9 [1]		
		0.0%	20.0%	20.0%	10.0%	20.0%	10.0%	20.0%	0.0%	0.0%	0.0%	0.0%	0.0%	100%	
歴 史 文 化 学 科	教授			1	3	1			1					5	
	准教授			1		1								3	
	専任講師													0	
	助教													0	
	助手													0	
学科計	0	0	2	3	2	0	1	0	0	0	0	0	8		
		0.0%	0.0%	25.0%	37.5%	25.0%	0.0%	12.5%	0.0%	0.0%	0.0%	0.0%	0.0%	100%	
文 学 部	教授	0	10 [4]	9 [1]	12	5	2	0	0	0	0	0	0	38 [5]	
	准教授	0	0 [1]	1	1	7 [1]	4	6	1	1	0	0	0	21 [2]	
	専任講師	0	0	1	2	2	2 [1]	4	1	0	0	0	0	12 [1]	
	助教	0	0	0	0	0	1	1	0	0	0	0	0	2	
	助手	0	0	0	0	0	0	0	0	0	0	0	0	0	
	学部計	0	10 [5]	11 [1]	15	14 [1]	9 [1]	11	2	1	0	0	0	73 [8]	
			0.0%	18.5%	14.8%	18.5%	18.5%	12.3%	13.6%	2.5%	1.2%	0.0%	0.0%	0.0%	100%
経 済 学 部	社 会 経 済 学 科	教授		2	3	4	2	1						12	
		准教授				1	1	2	2					6	
		専任講師								1				1	
		助教												0	
		助手												0	
	学科計	0	2	3	5	1	4	3	1	0	0	0	0	19	
			0.0%	10.5%	15.8%	26.3%	5.3%	21.1%	15.8%	5.3%	0.0%	0.0%	0.0%	0.0%	100%
	現 代 経 済 学 科	教授		3 [1]	1	2		2							8 [1]
		准教授					2	1	1	1					5
		専任講師							1	1					2
助教														0	
助手														0	
学科計	0	3 [1]	1	2	2	3	2	2	0	0	0	0	15 [1]		
		0.0%	20.0%	6.7%	13.3%	13.3%	20.0%	13.3%	13.3%	0.0%	0.0%	0.0%	0.0%	100%	
経 済 学 部	教授	0	5 [1]	4	6	0	4	1	0	0	0	0	0	20 [1]	
	准教授	0	0	0	1	3	3	3	1	0	0	0	0	11	
	専任講師	0	0	0	0	0	0	1	2	0	0	0	0	3	
	助教	0	0	0	0	0	0	0	0	0	0	0	0	0	
	助手	0	0	0	0	0	0	0	0	0	0	0	0	0	
学部計	0	5 [1]	4	7	3	7	5	3	0	0	0	0	34 [1]		
		0.0%	17.1%	11.4%	20.0%	8.6%	20.0%	14.3%	8.6%	0.0%	0.0%	0.0%	0.0%	100%	
外 国 語 学 部	中 国 語 学 科	教授		1 [1]	3 [1]	1	1							6 [2]	
		准教授					3		1					4	
		専任講師								1				1	
		助教												0	
		助手												0	
	学科計	0	1 [1]	3 [1]	1	4	0	1	1	0	0	0	0	11 [2]	
			0.0%	15.4%	30.8%	7.7%	30.8%	0.0%	7.7%	7.7%	0.0%	0.0%	0.0%	0.0%	100%
	英 語 学 科	教授		3 [1]	3 [1]	1	2	1							10 [2]
		准教授			1	3	2	1	1						6
		専任講師				1	2	2		2					7
助教														0	
助手														0	
学科計	0	3 [1]	4 [1]	5	4	4	1	2	0	0	0	0	23 [2]		
		0.0%	16.0%	20.0%	20.0%	16.0%	16.0%	4.0%	8.0%	0.0%	0.0%	0.0%	0.0%	100%	
日 本 語 学 科	教授		1	1	2	2								6	
	准教授				1									1	
	専任講師										1			1	
	助教									1				1	
	助手													0	
学科計	0	1	1	3	2	0	0	1	1	0	0	0	9		
		0.0%	11.1%	11.1%	33.3%	22.2%	0.0%	0.0%	11.1%	11.1%	0.0%	0.0%	0.0%	100%	
外 国 語 学 部	教授	0	5 [2]	7 [2]	4	5	1	0	0	0	0	0	0	22 [4]	
	准教授	0	0	1	4	3	1	2	0	0	0	0	0	11	
	専任講師	0	0	0	1	2	2	0	3	1	0	0	0	9	
	助教	0	0	0	0	0	0	0	1	0	0	0	0	1	
	助手	0	0	0	0	0	0	0	0	0	0	0	0	0	
	学部計	0	5 [2]	8 [2]	9	10	4	2	4	4	1	0	0	43 [4]	
		0.0%	14.9%	21.3%	19.1%	21.3%	8.5%	4.3%	8.5%	2.1%	0.0%	0.0%	0.0%	100%	

学部 研究科	学科	職位	70才 以上	65才～ 69才	60才～ 64才	55才～ 59才	50才～ 54才	45才～ 49才	40才～ 44才	35才～ 39才	30才～ 34才	25才～ 29才	24才 以下	計	
法 学 部	法 律 学 科	教 授		3	1	2	2	3	3	1				15	
		准教授			1				1		1			3	
		専任講師												0	
		助教												0	
		助手												0	
	学科計	0	3	2	2	2	3	4	1	1	0	0	18		
		0.0%	16.7%	11.1%	11.1%	11.1%	16.7%	22.2%	5.6%	5.6%	0.0%	0.0%		100%	
	政 治 学 科	教 授		3	2		2	3	2	2					10
		准教授													4
		専任講師													0
		助教										1			1
		助手													0
	学科計	0	3	2	0	2	3	2	2	1	0	0	0	15	
		0.0%	20.0%	13.3%	0.0%	13.3%	20.0%	13.3%	13.3%	6.7%	0.0%	0.0%	0.0%		100%
	法 学 部	教 授	0	6	3	2	4	6	3	1	0	0	0	0	25
准教授		0	0	1	0	0	0	3	2	1	0	0	0	7	
専任講師		0	0	0	0	0	0	0	0	0	0	0	0	0	
助教		0	0	0	0	0	0	0	0	0	1	0	0	1	
助手		0	0	0	0	0	0	0	0	0	0	0	0	0	
学部計	0	6	4	2	4	6	6	3	2	0	0	0	33		
	0.0%	18.2%	12.1%	6.1%	12.1%	18.2%	18.2%	9.1%	6.1%	0.0%	0.0%	0.0%		100%	
国 際 関 係 学 部	国 際 関 係 学 科	教 授		1	5 [1]	2	1							9 [1]	
		准教授				1		2						3	
		専任講師							1					1	
		助教												0	
		助手												0	
	学科計	0	1	5 [1]	3	1	2	1	0	0	0	0	0	13 [1]	
		0.0%	7.1%	42.9%	21.4%	7.1%	14.3%	7.1%	0.0%	0.0%	0.0%	0.0%	0.0%		100%
	国 際 文 化 学 科	教 授		2 [1]	1	1	1	3	2						5 [1]
		准教授							2						5
		専任講師								1					1
		助教													0
		助手													0
	学科計	0	2 [1]	1	1	4	2	1	0	0	0	0	0	11 [1]	
		0.0%	25.0%	8.3%	8.3%	33.3%	16.7%	8.3%	0.0%	0.0%	0.0%	0.0%	0.0%		100%
	国 際 関 係 学 部	教 授	0	3 [1]	6 [1]	3	2	0	0	0	0	0	0	0	14 [2]
准教授		0	0	0	1	3	4	0	0	0	0	0	0	8	
専任講師		0	0	0	0	0	0	2	0	0	0	0	0	2	
助教		0	0	0	0	0	0	0	0	0	0	0	0	0	
助手		0	0	0	0	0	0	0	0	0	0	0	0	0	
学部計	0	3 [1]	6 [1]	4	5	4	2	0	0	0	0	0	24 [2]		
	0.0%	15.4%	26.9%	15.4%	19.2%	15.4%	7.7%	0.0%	0.0%	0.0%	0.0%	0.0%		100%	
経 営 学 部	経 営 学 科	教 授		6 [1]	5 [1]	2	4	3	1					21 [2]	
		准教授					3	2	1					7	
		専任講師					1		1					2	
		助教												0	
		助手												0	
学科計	0	6 [1]	5 [1]	2	8	5	3	1	0	0	0	0	30 [2]		
	0.0%	21.9%	18.8%	6.3%	25.0%	15.6%	9.4%	3.1%	0.0%	0.0%	0.0%	0.0%		100.0%	
環 境 創 造 学 部	環 境 創 造 学 科	教 授												0	
		准教授												0	
		専任講師												0	
		助教												0	
		助手												0	
学部計	0	0	0	0	0	0	0	0	0	0	0	0	0		
	0.0%	0.0%	0.0%	0.0%	0.0%	0.0%	0.0%	0.0%	0.0%	0.0%	0.0%	0.0%		0.0%	
ス ポ ー ツ 学 部	ス ポ ー ツ 学 科	教 授		1	2 [1]	6	1	1						11 [1]	
		准教授				1	3	1	3	1				9	
		専任講師									1			1	
		助教												0	
		助手												0	
	学科計	0	1	2 [1]	7	4	2	3	1	1	0	0	0	21 [1]	
		0.0%	4.5%	13.6%	31.8%	18.2%	9.1%	13.6%	4.5%	4.5%	0.0%	0.0%	0.0%		100%
	健 康 科 学 科	教 授		1 [1]	2 [1]	5	2	3							13 [2]
		准教授			1 [1]		1			1					3 [1]
		専任講師		1											1
		助教										1			1
		助手					1 [1]		1				3 [3]	1 [1]	5 [5]
	学科計	0	2 [2]	3 [1]	5 [1]	3	4	0	1	1	0	3 [3]	0 [1]	19 [8]	
		0.0%	14.8%	14.8%	22.2%	11.1%	14.8%	0.0%	3.7%	3.7%	11.1%	3.7%			100.0%
	看 護 学 科	教 授		1	2	5	2								10
准教授				[1]		2	1							4 [1]	
専任講師								2	2					4	
助教				2				1	1					6	
助手					1 [1]		2 [1]	1 [1]	2 [2]	3 [3]		2 [2]		0 [10]	
学部計	0	1 [1]	4 [1]	7	5 [1]	4 [1]	3 [2]	0 [3]	0	0	2 [2]	0	24 [11]		
	0.0%	5.7%	14.3%	20.0%	17.1%	14.3%	14.3%	8.6%	0.0%	0.0%	5.7%	0.0%		100%	
ス ポ ー ツ 学 部	健 康 科 学 科	教 授	0	3 [1]	6 [2]	16	5	4	0	0	0	0	0	34 [3]	
		准教授	0	0 [2]	1	3	5	2	3	2	0	0	0	16 [2]	
		専任講師	0	1	0	0	0	2	2	0	1	0	0	6	
		助教	0	0	2	0	2	1	1	0	1	0	0	7	
		助手	0	0	0 [1]	0 [1]	0 [1]	1 [1]	0 [2]	0 [3]	0	0 [5]	0 [1]	1 [15]	
学部計	0	4 [3]	9 [3]	19 [1]	12 [1]	10 [1]	6 [2]	2 [3]	2	0 [5]	0 [1]	64 [20]			
	0.0%	8.3%	14.3%	23.8%	15.5%	13.1%	9.5%	6.0%	2.4%	6.0%	1.2%		100%		

学部 研究科	学科	職位	70才 以上	65才～ 69才	60才～ 64才	55才～ 59才	50才～ 54才	45才～ 49才	40才～ 44才	35才～ 39才	30才～ 34才	25才～ 29才	24才 以下	計	
社 会 学 部	社 会 学 部	教授		[1]	1	4	5	1						11 [1]	
		准教授				1		5							6
		専任講師					1	1			1				3
		助教													0
		助手													0
		学部計	0	0 [1]	1	5	6	7	0	1	0	0	0	0	20 [1]
		0.0%	4.8%	4.8%	23.8%	28.6%	33.3%	0.0%	4.8%	0.0%	0.0%	0.0%	0.0%	100%	
東 洋 研 究 所	東 洋 研 究 所	教授					1	1						2	
		准教授							1	1				2	
		専任講師												0	
		研究所計	0	0	0	0	1	1	1	1	0	0	0	4	
		0.0%	0.0%	0.0%	0.0%	25.0%	25.0%	25.0%	25.0%	0.0%	0.0%	0.0%	0.0%	100%	
書 道 研 究 所	書 道 研 究 所	教授												0	
		准教授												0	
		専任講師							1					1	
		研究所計	0	0	0	0	0	0	1	0	0	0	0	1	
		0.0%	0.0%	0.0%	0.0%	0.0%	0.0%	100.0%	0.0%	0.0%	0.0%	0.0%	0.0%	100%	
教 職 課 程	教 職 課 程	教授												0	
		准教授												0	
		専任講師												0	
		センター計	0	0	0	0	0	0	0	0	0	0	0	0	
		0.0%	0.0%	0.0%	0.0%	0.0%	0.0%	0.0%	0.0%	0.0%	0.0%	0.0%	0.0%	0%	
国 際 交 流	国 際 交 流	教授			[1]	1								1	
		准教授												0 [1]	
		専任講師												0	
		センター計	0	0	0 [1]	1	0	0	0	0	0	0	0	1 [1]	
		0.0%	0.0%	50.0%	50.0%	0.0%	0.0%	0.0%	0.0%	0.0%	0.0%	0.0%	0.0%	100%	
大 学 合 計	大 学 合 計	教授	0	38 [11]	41 [7]	50	31	22	5	1	0	0	0	188 [18]	
		准教授	0	0 [3]	4 [1]	11	24 [1]	21	19	8	2	0	0	89 [5]	
		専任講師	0	1	1	3	6	7 [1]	11	7	2	0	0	38 [1]	
		助教	0	0	2	0	2	2	2	1	2	0	0	11	
		助手	0	0	0 [1]	0 [1]	0 [1]	1 [1]	0 [2]	0 [3]	0	0 [5]	0 [1]	1 [15]	
		大学等計	0	39 [14]	48 [9]	64 [1]	63 [2]	53 [2]	37 [2]	17 [3]	6	0 [5]	0 [1]	327 [39]	
		0.0%	14.5%	15.6%	17.8%	17.8%	15.0%	10.7%	5.5%	1.6%	1.4%	0.3%	100%		
大 東 文 化 館	大 東 文 化 館	教授				[1]								0 [1]	
		准教授						[1]						0 [1]	
		専任講師												0	
		資料館計	0	0	0	0 [1]	0	0 [1]	0	0	0	0	0	0 [2]	
		0.0%	0.0%	0.0%	50.0%	0.0%	50.0%	0.0%	0.0%	0.0%	0.0%	0.0%	100%		
総 計	総 計	教授	0	38 [11]	41 [7]	50 [1]	31	22	5	1	0	0	0	188 [19]	
		准教授	0	0 [3]	4 [1]	11	24 [1]	21 [1]	19	8	2	0	0	89 [6]	
		専任講師	0	1	1	3	6	7 [1]	11	7	2	0	0	38 [1]	
		助教	0	0	2	0	2	2	2	1	2	0	0	11	
		助手	0	0	0 [1]	0 [1]	0 [1]	1 [1]	0 [2]	0 [3]	0	0 [5]	0 [1]	1 [15]	
		総計	0	39 [14]	48 [9]	64 [2]	63 [2]	53 [3]	37 [2]	17 [3]	6	0 [5]	0 [1]	327 [41]	
		0.0%	14.4%	15.5%	17.9%	17.7%	15.2%	10.6%	5.4%	1.6%	1.4%	0.3%	100%		

(注) ・端数処理により比率の合計値が100%にならない場合があります。

・[ ]内は以下の身分で外数 構成比率には含む。

特任教授 19名(日本文学科・教育学科・現代経済学科・中国語学科・英語学科・国際関係学科・国際文化学科・経営学科・スポーツ科学科・健康科学科・社会学科・大東文化歴史資料館)

特任准教授 6名(中国語学科・英米文学科・健康科学科・看護学科・国際交流センター・大東文化歴史資料館)

特任講師 1名(書道学科)

特任助手 15名(健康科学科・看護学科)

・大東文化歴史資料館の教員2名(特任教授1名・特任准教授1名)は東洋研究所より出向

・教職課程センター専任教員は所属学科に含める。

② 大学等教員の職位別平均年齢〔2023年度〕

2023年5月1日現在

区分	専 任						
	専任平均	人数	教授	准教授	講師	助教	助手
全体平均 (人数は合計)	53.25	327	57.78	47.94	45.55	45.91	48.00
学部平均 (人数は合計)	53.37	321	57.85	48.11	45.68	45.91	48.00
文学部	53.81	73	59.79	47.10	48.25	44.00	
経済学部	52.62	34	57.50	47.55	38.67		
外国語学部	54.02	43	59.41	52.45	44.89	35.00	
法学部	51.33	33	54.68	41.86		34.00	
国際関係学部	55.00	24	60.21	49.38	41.00		
経営学部	54.73	30	58.05	47.00	47.00		
環境創造学部		0					
スポーツ・ 健康科学部	53.08	64	56.97	49.25	46.00	49.71	48.00
社会学部	51.90	20	55.18	48.67	46.33		
東洋研究所	46.00	4	51.50	40.50			
書道研究所	—	1			—		
国際交流 センター	—	1	—				

(注)・特任教授、特任准教授、特任講師、特任助手は構成比率には含まない。

・1名のみ学部等については、“—”で表示する。

③ 高校・幼稚園 教員の年齢別構成〔2023年度〕

2023年5月1日現在

学校別 職位 年齢区分	合 計										
	合計	常 勤								非常勤講師	
		構成比 %	計	校 長 園 長	副校長 教 頭	教 諭	嘱 託 講 師	契約専任 実習助手	契 約 教 諭	構成比 %	計
合 計	104	100.00	72	2	1	53	7	1	8	100.00	32
24才以下	10	8.33	6			1	2	1	2	12.50	4
25～34才	27	25.00	18			11	3		4	28.13	9
35～44才	33	37.50	27			23	2		2	18.75	6
45～54才	19	16.67	12			12				21.88	7
55～64才	14	12.50	9	2	1	6				15.63	5
65才以上	1	0.00								3.13	1

学校別 職位 年齢区分	高 校										
	合計	常 勤								非 常 勤	
		構成比 %	計	校 長 園 長	副校長 教 頭	教 諭	嘱 託 講 師	契約専任 実習助手	契 約 教 諭	構成比 %	計
合 計	91	100.00	59	1	1	49	7	1		100.00	32
24才以下	8	6.78	4			1	2	1		12.50	4
25～34才	23	23.73	14			11	3			28.13	9
35～44才	27	35.59	21			19	2			18.75	6
45～54才	19	20.34	12			12				21.88	7
55～64才	13	13.56	8	1	1	6				15.63	5
65才以上	1	0.00								3.13	1

学校別 職位 年齢区分	幼 稚 園										
	合計	常 勤								非 常 勤	
		構成比 %	計	校 長 園 長	副校長 教 頭	教 諭	嘱 託 講 師	契約専任 実習助手	契 約 教 諭	構成比 %	計
合 計	13	100.00	13	1		4			8	-	
24才以下	2	15.38	2						2	-	
25～34才	4	30.77	4						4	-	
35～44才	6	46.15	6			4			2	-	
45～54才		0.00								-	
55～64才	1	7.69	1	1						-	
65才以上		0.00								-	

(注)・端数処理により比率の合計値が100%にならない場合があります。  
 ・「校長(任期付)」は、常勤として集計。

④ 高校・幼稚園 教員の職位別平均年齢〔2023年度〕

2023年5月1日現在

学校別	区分	常 勤							非常勤講師
	職位	常勤 平均※	校 長 園 長	副校長 教 頭	教 諭	嘱 託 講 師	契約専任 実習助手	契 約 教 諭	非常勤 平 均
高 校		40.44	60.00	57.00	41.76	28.43	24.00		40.28
幼 稚 園		34.64	56.00		40.25			29.78	-

(注)「常勤平均」は全常勤教員の年齢および人数から算出している。

⑤ 職員の職位別年齢構成〔2023年度〕

2023年5月1日現在

区分		平均年齢	24才以下	25～34才	35～44才	45～54才	55～64才	65才以上	総人数
専任職員全体構成比	%		5.33	30.22	30.67	20.89	12.89		100.00
専任職員合計	A+B	40.12	12	68	69	47	29		225
役職者	構成比(役職者)	%			32.95	42.05	25.00		100.00
	役職者	計	48.94		29	37	22		88
	局長		-				1		1
	局次長								
	審議役								
	部長・室長・専門部長		58.75				2	10	12
	次長								
	課長・事務長・専門課長		51.45			2	27	9	38
	副課長								
		42.89			27	8	2	37	
一般職員	構成比(一般職員)	%		8.76	49.64	29.20	7.30	5.11	100.00
	一般職員	計	34.45	12	68	40	10	7	137
	構成比(嘱託職員)	%		9.38	7.81	31.25	31.25	20.31	100.00
	嘱託職員	計	53.84	6	5	20	20	13	64

(注)・端数処理により比率の合計値が100%にならない場合があります。

・1名のみ平均年齢については、“-”で表示する。

### 3. 教職員の在職年数別構成

#### ① 大学等教員の在職年数別状況〔2023年度〕

2023年5月1日現在

区分	平均在職年数	5年以下	6～10年	11～15年	16～20年	21～25年	26～30年	31年以上	総人数	
合計	12.41 (12.25)	115 (4)	48 (2)	34	51	37	22	14	321 (6)	
文学部	計	12.77 (12.19)	29 (3)	12 (2)	3	9	10	4	6	73 (5)
	教授	18.13 (17.30)	10 (2)	3	1	6	8	4	6	38 (2)
	准教授	7.95 (7.70)	10 (1)	6 (1)	1	3	1			21 (2)
	講師	6.08 (6.08)	7	3 (1)	1		1			12 (1)
	助教	1.50	2							2
経済学部	計	15.59 (15.59)	5	6	7	3	10	2	1	34
	教授	19.75 (19.75)		1	6	2	8	2	1	20
	准教授	11.09 (11.09)	3	4	1	1	2			11
	講師	4.33 (4.33)	2	1						3
	助教									
外国語学部	計	12.42 (12.20)	14 (1)	9	6	4	4	2	4	43 (1)
	教授	18.18 (17.52)	2 (1)	3	4	4	4	1	4	22 (1)
	准教授	8.64 (8.64)	4	5	1			1		11
	講師	4.33 (4.33)	7	1	1					9
	助教	0.00	1							1
法学部	計	15.03 (15.03)	8	4	3	8	4	5	1	33
	教授	19.16 (19.16)	1	3	3	8	4	5	1	25
	准教授	2.29 (2.29)	6	1						7
	講師									
	助教	1.00 (1.00)	1							1
国際関係学部	計	12.08 (12.08)	10	1	1	8	3	1		24
	教授	17.00 (17.00)	3			7	3	1		14
	准教授	5.38 (5.38)	5	1	1	1				8
	講師	4.50 (4.50)	2							2
	助教									
経営学部	計	14.53 (14.53)	5	6	6	4	3	6		30
	教授	18.43 (18.43)		3	5	4	3	6		21
	准教授	6.43 (6.43)	3	3	1					7
	講師	2.00 (2.00)	2							2
	助教									
環境創造学部	計									
	教授									
	准教授									
	講師									
	助教									
スポーツ科学部	計	9.08 (9.08)	34	8	6	10	2	2	2	64
	教授	10.97 (10.97)	13	5	3	10	2	1		34
	准教授	7.19 (7.19)	9	3	3				1	16
	講師	9.33 (9.33)	5						1	6
	助教	1.43	7							7
社会学部	計	9.30 (9.30)	10	2	2	5	1			20
	教授	13.09 (13.09)	3	1	1	5	1			11
	准教授	5.50 (5.50)	4	1	1					6
	講師	3.00 (3.00)	3							3
	助教									
助手										

(注) ・人数欄の( )は東洋研究所、書道研究所及び国際交流センター所属の教員数で外教(東洋研究所及び書道研究所は文学部、国際交流センターは外国語学部の欄でカウント)  
 ・平均在職年数欄の( )は、文学部については、東洋研究所及び書道研究所の研究員を含めた平均在職年数  
 外国語学部については、国際交流センターの研究員を含めた平均在職年数

② 高校・幼稚園 教員の在職年数別状況〔2023年度〕

2023年5月1日現在

区分	平均在職年数	5年以下	6～10年	11～15年	16～20年	21～25年	26～30年	31年以上	総人数
合計	12.14	17	9	14	7	2	5	2	56
高校	12.24	16	6	14	7	2	4	2	51
幼稚園	11.20	1	3				1		5

(注) 人数に嘱託講師7名・契約専任実習助手1名・契約教諭9名は含まない。

③ 職員の在職年数別状況〔2023年度〕

2023年5月1日現在

区分		平均在職年数	5年以下	6～10年	11～15年	16～20年	21～25年	26～30年	31年以上	総人数
構成比(全体)%			30.22	21.33	16.44	8.44	6.67	5.33	11.56	100.00
総合計 A+B		13.32	68	48	37	19	15	12	26	225
役職者 A	構成比(役職者)%		1.14	12.50	17.05	17.05	12.50	11.36	28.41	100.00
	役職者計	22.70	1	11	15	15	11	10	25	88
	局長	33.00							1	1
	局次長									0
	審議役									0
	部長・室長・専門部長	35.25						2	10	12
	次長									0
	課長・事務長・専門課長	25.66		1	6	4	8	6	13	38
	副課長									0
	主査・事務長事務取扱	15.32	1	10	9	11	3	2	1	37
一般職員 B	構成比(一般職員)%		48.91	27.01	16.06	2.92	2.92	1.46	0.73	100.00
	一般職員	7.30	67	37	22	4	4	2	1	137

(注) 端数処理により比率の合計値が100%にならない場合があります。



#### 4. 役員・委員会等

##### ① 学校法人大東文化学園役員

2023年5月1日現在

役名	選任条項	氏名
理事長		中込 秀樹
常務理事		梅沢 祐行
常務理事		村 俊範
理事	大東文化大学学長	高橋 進
理事	青桐幼稚園長	恩田有希子
理事	文学部長	荒井 明夫
理事	経済学部長	高安 雄一
理事	外国語学部長	山口 直人
理事	法学部長	岩橋 俊哉
理事	国際関係学部長	松本 弘
理事	経営学部長	高沢 修一
理事	環境創造学部長	(スチュワート・ロナルド・ジェフリー)
理事	スポーツ・健康科学部長	藤田 和博
理事	社会学部長	スチュワート・ロナルド・ジェフリー
理事	卒業生たる評議員	五十嵐賢次
理事	卒業生たる評議員	尾崎 學
理事	卒業生たる評議員	小林 光俊
理事	卒業生たる評議員	鈴木 定宏
理事	卒業生たる評議員	西 輝昭
理事	卒業生たる評議員	政池 芳博
理事	学識経験者	大滝 則忠
理事	学識経験者	高木 茂行
理事	学識経験者	星 千絵
監事		片山 克行
監事		野村 智夫
監事		原 和世

##### ② 学校法人大東文化学園評議員

2023年5月1日現在

選任条項	氏名
各学校の長	高橋 進 橋本 準一 恩田有希子
大東文化大学各学部長	荒井 明夫 高安 雄一 山口 直人 岩橋 俊哉 松本 弘 高沢 修一 藤田 和博
東松山キャンパス運営委員会委員長 事務局長及び学務局長 (14人)	スチュワート・ロナルド・ジェフリー 勝又 宏 梅沢 祐行 村 俊範
大学教授のうちから各学部教授会の 推薦(8人)	網代 敦 池田 剛士 渡辺 良彦 加藤 普章 古川 宣子 長谷川 礼 福島 斉 中野 紀和
高校、幼稚園の教育職員のうちから 推薦(1人)	池田 祐輔
参事以上の事務職員のうちから事務 役職者会議の推薦(4人)	大熊 泰治 大野 俊 城所 利幸 箕輪 美佳
設置する学校の卒業生で年齢25年以上のもの から各学校の同窓会の推薦(この法人に 本務をもつ職員を除く) (15人)	新渡 英夫 五十嵐賢次 井上 孝久 大島 博行 倉田 信靖 小林 光俊 坂口 善保 菅原 勉 鈴木 定宏 西 輝昭 前川 邦生 政池 芳博 松井 猛 松田 文平 尾崎 學
学識経験者(5人)	石田 千春 板橋佳代子 尾科 善彦 鬼海 裕之 森田 光一

③ 管理運営に係る諸委員会〔2023年度〕

2023年5月1日現在

委員会名	人数	委員名			
学校法人大東文化学園 情報化推進委員会 ◎は委員長 各学部1名 所長推薦1名 図書館運営委員会推薦1名 大学以外の附設校各1名 事務マネジメント会議推薦6名 センター長	19名	文学部 外国語学部 国際関係学部 社会学部 東松山情報処理教育担当 第一高等学校 事務職員 事務職員 事務職員 学園総合情報センター	角田 健一 上田 裕 江崎 康弘 上地 安一 清水 真人 久保田 祐正 佐藤 貞宏 大野 俊 箕輪 美佳 ◎白井 康之	経済学部 法学部 経営学部 スポーツ・健康科学部 図書館運営委員会推薦 青桐幼稚園 事務職員 事務職員 事務職員	角田 保 赤岩 順二 永田 清 杉森 裕樹 国府 俊一郎 高橋 和江 後藤 満 清水 朗 渡邊 大輔
ハラスメント防止委員会 ◎は委員長、○は副委員長	9名	幹事 事務局長 文学部 第一高等学校校長 ハラスメント問題調整等委員会委員長 学生支援センター事務室長	◎梅沢 祐行 高橋 睦美 橋本 進一 松原 孝明 渡邊 大輔	学務局長 事務職員 青桐幼稚園園長 総務部長	○村 俊範 吉永 誠 恩田 有希子 佐藤 貞宏
ハラスメント問題調整等委員会 ◎は委員長、○は副委員長	18名	幹事 文学部 外国語学部 国際関係学部 スポーツ・健康科学部 第一高等学校 事務職員 事務職員 事務職員 事務職員	吉澤 潤 呉 毅喜 ◎姫田 麻利子 小尾 淳 伊藤 直子 山本 葉月 大野 千尋 幸島 昌成 津村 穂令 遠山 聡美	人事課専門課長 経済学部 法学部 経営学部 社会学部 青桐幼稚園 事務職員 事務職員 事務職員 事務職員	渡邊 一憲 高田 未里 ◎松原 孝明 ジョーゼフ ウィリアムソン 山口 みどり 柴山 いずみ 進士 幸 佐々木 康志 鶴田 香織 山本 玲
安全衛生委員会委員 ◎は委員長	14名	幹事 1. 板橋キャンパス ◎梅沢 祐行 福島 斉 遠峰 夏絵 杉森 裕樹 小池 剛史 山中 吾郎 矢部 秀子	吉澤 潤 渡邊 一憲 星野 直久	人事課専門課長 東松山庶務課長 東松山管理課長	◎大野 俊 平尾 磨樹 山本 玲 加藤 直子 白井 春人 高橋 将 宮本 正秀 酒井 亮
学校法人大東文化学園 危機管理対策委員会 ◎は委員長、○は副委員長	11名	危機管理担当常務理事・事務局長 スポーツ・健康科学部長 青桐幼稚園園長 総務部長 学務部長 学生支援センター事務室長 総務課長	◎梅沢 祐行 藤田 和博 恩田 有希子 佐藤 貞宏 大熊 泰治 渡邊 大輔 小笹 太郎	常務理事・学務局長 経済学部 第一高等学校事務室事務局長 管理部長 東松山事務部長 総務課専門課長	○村 俊範 上達野 武司 島垣 修 後藤 満 大野 俊 黄海 克子
コンプライアンス推進会議 ◎は委員長、○は副委員長	13名	幹事 理事長 常務理事・学務局長・個人情報保護委員会委員長 第一高等学校校長 総務部長 大学教育職員懲戒審査委員会委員長 ハラスメント問題調整等委員会委員長 研究倫理委員会委員長	◎中込 秀樹 村 俊範 橋本 進一 佐藤 貞宏 高橋 利郎 松原 孝明 勝又 宏 小笹 太郎	法務担当常務理事・事務局長 大学学長 青桐幼稚園園長 学務部長 事務職員等懲戒審査委員会委員長 公益通報対応委員会委員長	◎梅沢 祐行 高橋 進 恩田 有希子 大熊 泰治 木原 正雄 中島 正人
個人情報保護委員会 ◎は委員長	12名	常務理事・学務局長 大学学長 青桐幼稚園園長 スポーツ・健康科学部 文学部 学生支援センター事務室長 総務部長	◎村 俊範 高橋 進 恩田 有希子 田中 博史 池本 今日子 渡邊 大輔 佐藤 貞宏	常務理事・事務局長 第一高等学校校長 学園総合情報センター所長・経営学部 法学部 第一高等学校 人事課専門課長 総務課長	梅沢 祐行 橋本 進一 白井 康之 萩原 基裕 熊谷 晶 渡邊 一憲 小笹 太郎
個人情報保護審査委員会 幹事	4名	法学部 経済学部 総務部長	木原 正雄 島田 恵司 佐藤 貞宏	外国語学部 スポーツ・健康科学部 総務課長	◎中込 秀樹 坂口 由紀子 小笹 太郎
公益通報対応委員会 ◎は委員長、○は副委員長	10名	幹事 経済学部 学務部長 第一高等学校事務室事務局長 常務理事・学務局長 スポーツ・健康科学部 総務部長	◎中島 正人 大熊 泰治 島垣 修 村 俊範 森 浩寿 佐藤 貞宏	外国語学部 東松山事務部長 常務理事・事務局長 経営学部 弁護士 総務課長	山口 直人 大野 俊 梅沢 祐行 ◎南岡 基秀 角田 智美 小笹 太郎
大東文化歴史資料館運営 委員会 ◎は総長で議長	11名	文学部 経済学部 歴史資料館 学識経験者 学識経験者 歴史資料館事務室事務局長 歴史資料館事務室	荒井 明夫 石井 寿美世 谷本 宗生 浜口 俊裕 太田 政男 小柴 智弘	経済学部 外国語学部 歴史資料館 学識経験者 常務理事・事務局長	◎中村 宗悦 藏中 しのぶ 浅沼 薫奈 吉田 篤志 梅沢 祐行
百年史編纂委員会 ◎は委員長、○は副委員長	9名	文学部 文学部 経済学部 法学部 歴史資料館 歴史資料館事務室	荒井 明夫 宮瀧 交二 石井 寿美世 加藤 普章 浅沼 薫奈	文学部 経済学部 外国語学部 歴史資料館	高橋 利郎 ◎中村 宗悦 クリスティアン・W・シュバング ◎谷本 宗生
大東文化大学 100周年記念事業募金 委員会 ◎は委員長	12名	幹事 学務部長 常務理事・事務局長 総務部長 学務部専門部長 管理部長 学生支援センター事務室長 スポーツ振興センター事務室事務局長	荒井 明夫 ◎梅沢 祐行 佐藤 貞宏 青木 清美 後藤 満 渡邊 大輔 矢部 昌裕	外国語学部 学務局長 学務部長 財務部長 東松山事務部長 キャリアセンター事務室長 国際交流センター事務室事務局長	山口 直人 村 俊範 大熊 泰治 吉永 誠 大野 俊 津村 穂令 谷田部 和宏
大東文化大学 創立100周年記念事業 推進委員会 幹事	14名	文学部(副学長) 経営学部(副学長) 常務理事・事務局長 経済学部 総務部長 学務部専門部長 総合企画室長	河内 利治 青木 幹喜 ◎梅沢 祐行 中村 宗悦 佐藤 貞宏 青木 清美 箕輪 美佳	社会学部(副学長) スポーツ・健康科学部(副学長) 経済学部(学務局長) 社会学部 学務部長 財務部長 入学センター事務室長	◎中野 紀和 勝又 宏 村 俊範 山口 みどり 大熊 泰治 吉永 誠 城所 利幸
幹事		100周年記念事業推進室			

④ 大学教員役職者一覧〔2023年度〕

役職名	氏名	所属学科等	任期	備考
学長	高橋 進	健康科学科	2023.4.1～2026.3.31	新任
副学長(内部質保証・学長室担当)	河内 利治	書道学科	2023.4.1～2026.3.31	新任
副学長(教学担当)	中野 紀和	社会学科	2023.4.1～2026.3.31	新任
副学長(学生・キャリア担当)	青木 幹喜	経営学科	2023.4.1～2026.3.31	新任
副学長(東松山担当・研究推進・大学院・国際交流担当)	勝又 宏	スポーツ科学科	2023.4.1～2026.3.31	新任
文学部長	荒井 明夫	教育学科	2023.4.1～2025.3.31	再任
経済学部長	高安 雄一	社会経済学科	2023.4.1～2025.3.31	再任
外国語学部長	山口 直人	中国語学科	2022.4.1～2024.3.31	
法学部長	岩橋 俊哉	政治学科	2023.4.1～2025.3.31	新任
国際関係学部長	松本 弘	国際関係学科	2022.4.1～2024.3.31	
経営学部長	高沢 修一	経営学科	2022.4.1～2024.3.31	
スポーツ・健康科学部長	藤田 和博	健康科学科	2023.4.1～2025.3.31	新任
社会学部長(環境創造学部長兼務)	R. G. スチュワート	社会学科	2022.5.1～2024.3.31	
日本文学科主任	美留町 義雄	日本文学科	2023.4.1～2025.3.31	再任
中国文学科主任	山口 諤司	中国文学科	2022.4.1～2024.3.31	
英米文学科主任	ジョージ ニール ウォレス	英米文学科	2022.4.1～2024.3.31	
教育学科主任	一盛 真	教育学科	2022.4.1～2024.3.31	
書道学科主任	綿引 浩一	書道学科	2023.4.1～2024.3.31	残任期間
歴史文化学科主任	湯城 吉信	歴史文化学科	2022.4.1～2024.3.31	
社会経済学科主任	葛目 知秀	社会経済学科	2023.4.1～2025.3.31	新任
現代経済学科主任	池田 剛士	現代経済学科	2022.4.1～2024.3.31	
中国語学科主任	竹島 毅	中国語学科	2022.4.1～2024.3.31	
英語学科主任	米山 聖子	英語学科	2022.4.1～2024.3.31	
日本語学科主任	福盛 貴弘	日本語学科	2023.4.1～2025.3.31	再任
法律学科主任	河野 良継	法律学科	2023.4.1～2025.3.31	新任
政治学科主任	萩原 稔	政治学科	2023.4.1～2025.3.31	新任
国際関係学科主任	岡本 信広	国際関係学科	2022.4.1～2024.3.31	
国際文化学科主任	鹿 錫俊	国際文化学科	2022.4.1～2024.3.31	
経営学科主任	山田 敏之	経営学科	2023.4.1～2025.3.31	再任
スポーツ科学科主任	川本 竜史	スポーツ科学科	2023.4.1～2025.3.31	新任
健康科学科主任	後藤 孝也	健康科学科	2023.4.1～2025.3.31	新任
看護学科主任	森田 恵子	看護学科	2022.4.1～2024.3.31	
社会学科主任(環境創造学科主任兼務)	塚本 正文	社会学科	2023.4.1～2024.3.31	残任期間
東松山キャンパス運営委員会委員長	勝又 宏	スポーツ科学科	2023.4.1～2026.3.31	新任
文学部東松山担当主任	浜田 久美子	教育学科	2022.4.1～2024.3.31	
経済学部東松山担当主任	岩澤 勝彦	現代経済学科	2022.4.1～2024.3.31	
外国語学部東松山担当主任	渡辺 良彦	英語学科	2022.4.1～2024.3.31	
法学部東松山担当主任	萩原 基裕	法律学科	2023.4.1～2025.3.31	新任
国際関係学部東松山担当主任	滝口 明子	国際関係学科	2022.4.1～2024.3.31	
経営学部東松山担当主任	松崎 友世	経営学科	2022.4.1～2024.3.31	
スポーツ・健康科学部東松山担当主任	杉森 裕樹	看護学科	2022.4.1～2024.3.31	
社会学部東松山担当主任(環境創造学部東松山担当主任兼務)	鶴田 佳史	社会学科	2022.4.1～2024.3.31	
図書館長	宮瀧 交二	歴史文化学科	2023.4.1～2025.3.31	新任
ピアトリクス・ポター資料館長	河野 芳英	英米文学科	2022.4.1～2024.3.31	
東洋研究所長	栗山 保之	東洋研究所	2023.4.1～2025.3.31	新任
書道研究所長	高木 厚人	書道学科	2022.4.1～2024.3.31	

役職名	氏名	所属学科等	任期	備考
入学センター所長	堀川 信一	法律学科	2023.4.1～2024.3.31	残任期間
学生支援センター所長	青木 幹喜	経営学科	2023.4.1～2025.3.31	新任
キャリアセンター所長	細田 咲江	国際関係学科	2022.4.1～2024.3.31	
教職課程センター所長	静 哲人	英語学科	2022.4.1～2024.3.31	
国際交流センター所長	姫田 麻利子	英語学科	2022.4.1～2024.3.31	
北京事務所長	姫田 麻利子	英語学科	2023.4.1～2025.3.31	新任
スポーツ振興センター所長	高橋 進	健康科学科	2023.4.1～2024.3.31	残任期間
地域連携センター所長	森 浩寿	スポーツ科学科	2022.4.1～2024.3.31	
人文科学研究所長	澤田 雅弘	書道学科	2022.4.1～2024.3.31	
経済研究所長	上遠野 武司	現代経済学科	2023.4.1～2025.3.31	再任
語学教育研究所長	渡辺 良彦	英語学科	2023.4.1～2025.3.31	新任
法学研究所長	松原 孝明	法律学科	2023.4.1～2025.3.31	再任
国際比較政治研究所長	平尾 淳一	政治学科	2023.4.1～2025.3.31	新任
現代アジア研究所長	松本 弘	国際関係学科	2022.4.1～2024.3.31	
経営研究所長	長谷川 礼	経営学科	2023.4.1～2025.3.31	新任
社会学研究所長	野嶋 剛	社会学科	2022.5.13～2024.3.31	
※大東文化歴史資料館長	中村 宗悦	社会経済学科	2023.4.1～2025.3.31	再任 ※理事長発令
※学園総合情報センター所長	白井 康之	経営学科	2022.4.1～2024.3.31	※理事長発令
※診療所長	福島 斉	スポーツ科学科	2023.4.1～2025.3.31	再任 ※理事長発令
※学務局長	村 俊範	現代経済学科	2023.4.1～2026.3.31	新任 ※理事長発令

・大学院役職者一覧〔2023年度〕

役職名	氏名	所属学科等	任期	備考
文学研究科委員長	網代 敦	英米文学科	2022.4.1～2024.3.31	
経済学研究科委員長	郡司 大志	現代経済学科	2022.4.1～2024.3.31	
法学研究科委員長	山本 裕子	法律学科	2023.4.1～2025.3.31	新任
外国語学研究科委員長	須田 義治	日本語学科	2023.4.1～2025.3.31	新任
アジア地域研究科委員長	須田 敏彦	国際関係学科	2023.4.1～2025.3.31	新任
経営学研究科委員長	白井 康之	経営学科	2023.4.1～2025.3.31	新任
スポーツ・健康科学研究科委員長	高山 成伸	健康科学科	2023.4.1～2025.3.31	新任
日本文学専攻主任	藤尾 健剛	日本文学科	2023.4.1～2025.3.31	新任
中国学専攻主任	大橋 由治	中国文学科	2023.4.1～2025.3.31	再任
英文学専攻主任	里美 繁美	英米文学科	2023.4.1～2025.3.31	新任
書道学専攻主任	高橋 利郎	書道学科	2023.4.1～2025.3.31	再任
教育学専攻主任	杉田 明宏	教育学科	2022.4.1～2024.3.31	
経済学専攻主任	濱本 知寿香	社会経済学科	2022.4.1～2024.3.31	
法学専攻主任	藤井 康博	法律学科	2023.4.1～2025.3.31	新任
政治学専攻主任	中根 一貴	政治学科	2023.4.1～2025.3.31	再任
中国言語文化学専攻主任	安藤 好恵	中国語学科	2023.4.1～2025.3.31	新任
英語学専攻主任	フランソワ・ルーセル	英語学科	2023.4.1～2025.3.31	新任
日本言語文化学専攻主任	上村 圭介	日本語学科	2023.4.1～2025.3.31	新任
アジア地域研究専攻主任	高野 太輔	国際文化学科	2023.4.1～2025.3.31	新任
経営学専攻主任	五十嵐 正毅	経営学科	2023.4.1～2025.3.31	新任
スポーツ・健康科学専攻主任	宮城 修	スポーツ科学科	2023.4.1～2025.3.31	新任

⑤ 大学評議会委員一覧〔2023年度〕

役職、選出学部学科		氏名	所属	任期	備考
学長		高橋 進	健康科学科	2023.4.1～2026.3.31	新任
副学長	学長室・内部質保証担当	河内 利治	書道学科	2023.4.1～2026.3.31	新任
	教学担当	中野 紀和	社会科学	2023.4.1～2026.3.31	新任
	学生・キャリア担当	青木 幹喜	経営学科	2023.4.1～2026.3.31	新任
	東松山・研究推進・大学院・国際交流担当	勝又 宏	スポーツ科学科	2023.4.1～2026.3.31	新任
学部長	文学部長	荒井 明夫	教育学科	2023.4.1～2025.3.31	再任
	経済学部長	高安 雄一	社会経済学科	2023.4.1～2025.3.31	再任
	外国語学部長	山口 直人	中国語学科	2022.4.1～2024.3.31	
	法学部長	岩橋 俊哉	政治学科	2023.4.1～2025.3.31	新任
	国際関係学部長	松本 弘	国際関係学科	2022.4.1～2024.3.31	
	経営学部長	高沢 修一	経営学科	2022.4.1～2024.3.31	
	スポーツ・健康科学部長	藤田 和博	健康科学科	2023.4.1～2025.3.31	新任
	社会学部長(環境創造学部長兼務)	R.G. スチュワート	社会科学	2022.5.1～2024.3.31	
学科主任	日本文学科主任	美留町 義雄	日本文学科	2023.4.1～2025.3.31	再任
	中国文学科主任	山口 諡司	中国文学科	2022.4.1～2024.3.31	
	英米文学科主任	ジョージニール ウォレス	英米文学科	2022.4.1～2024.3.31	
	教育学科主任	一盛 真	教育学科	2022.4.1～2024.3.31	
	書道学科主任	綿引 浩一	書道学科	2023.4.1～2024.3.31	残任期間
	歴史文化学科主任	湯城 吉信	歴史文化学科	2022.4.1～2024.3.31	
	社会経済学科主任	葛目 知秀	社会経済学科	2023.4.1～2025.3.31	新任
	現代経済学科主任	池田 剛士	現代経済学科	2022.4.1～2024.3.31	
	中国語学科主任	竹島 毅	中国語学科	2022.4.1～2024.3.31	
	英語学科主任	米山 聖子	英語学科	2022.4.1～2024.3.31	
	日本語学科主任	福盛 貴弘	日本語学科	2023.4.1～2025.3.31	再任
	法律学科主任	河野 良継	法律学科	2023.4.1～2025.3.31	新任
	政治学科主任	萩原 稔	政治学科	2023.4.1～2025.3.31	新任
	国際関係学科主任	岡本 信広	国際関係学科	2022.4.1～2024.3.31	
	国際文化学科主任	鹿 錫俊	国際文化学科	2022.4.1～2024.3.31	
	経営学科主任	山田 敏之	経営学科	2023.4.1～2025.3.31	再任
	スポーツ科学科主任	川本 竜史	スポーツ科学科	2023.4.1～2025.3.31	新任
	健康科学科主任	後藤 孝也	健康科学科	2023.4.1～2025.3.31	新任
	看護学科主任	森田 恵子	看護学科	2022.4.1～2024.3.31	
	社会学科主任(環境創造学科主任兼務)	塚本 正文	社会科学	2023.4.1～2024.3.31	残任期間
文学部		里見 繁美	英米文学科	2023.4.1～2025.3.31	新任
		杉田 明弘	教育学科	2023.4.1～2025.3.31	新任
経済学部		石井 寿美世	社会経済学科	2023.4.1～2025.3.31	再任
		古屋 核	現代経済学科	2023.4.1～2025.3.31	新任
外国語学部		秋山 淳	中国語学科	2023.4.1～2025.3.31	新任
		藏中 しのぶ	日本語学科	2023.4.1～2025.3.31	再任
法学部		吉永 圭	法律学科	2023.4.1～2025.3.31	新任
		井上 浩子	政治学科	2023.4.1～2025.3.31	新任
国際関係学部		小高 泰	国際関係学科	2023.4.1～2025.3.31	新任
		廣江 倫子	国際文化学科	2023.4.1～2025.3.31	新任
経営学部		柘屋 聡	経営学科	2023.4.1～2025.3.31	再任
		渡邊 直人	経営学科	2023.4.1～2025.3.31	再任
スポーツ・健康科学部		中島 一敏	健康科学科	2023.4.1～2025.3.31	再任
		水野 千奈津	看護学科	2023.4.1～2025.3.31	新任
社会学部/環境創造学部		飯塚 裕介	社会科学	2022.4.1～2024.3.31	
		小湊 浩二	社会科学	2023.4.1～2024.3.31	残任期間
図書館長		宮瀧 交二	歴史文化学科	2023.4.1～2025.3.31	新任
東洋研究所長		栗山 保之	東洋研究所	2023.4.1～2025.3.31	新任
書道研究所長		高木 厚人	書道研究所	2022.4.1～2024.3.31	

・大学院評議会委員一覧〔2023年度〕

役職、選出研究科専攻		氏名	所属	任期	備考
学長		高橋 進	健康科学科	2023.4.1～2026.3.31	新任
副学長		河内 利治	書道学科	2023.4.1～2026.3.31	新任
副学長		中野 紀和	社会学科	2023.4.1～2026.3.31	新任
副学長		青木 幹喜	経営学科	2023.4.1～2026.3.31	新任
副学長		勝又 宏	スポーツ科学科	2023.4.1～2026.3.31	新任
委員長	文学研究科	網代 敦	英米文学科	2022.4.1～2024.3.31	
	経済学研究科	郡司 大志	現代経済学科	2022.4.1～2024.3.31	
	法学研究科	山本 裕子	法律学科	2023.4.1～2025.3.31	新任
	外国語学研究科	須田 義治	日本語学科	2023.4.1～2025.3.31	新任
	アジア地域研究科	須田 敏彦	国際関係学科	2023.4.1～2025.3.31	新任
	経営学研究科	白井 康之	経営学科	2023.4.1～2025.3.31	新任
	スポーツ・健康科学研究科	高山 成伸	健康科学科	2023.4.1～2025.3.31	新任
専攻主任	日本文学専攻	藤尾 健剛	日本文学科	2023.4.1～2025.3.31	新任
	中国学専攻	大橋 由治	中国文学科	2023.4.1～2025.3.31	再任
	英文学専攻	里見 繁美	英米文学科	2023.4.1～2025.3.31	新任
	書道学専攻	高橋 利郎	書道学科	2023.4.1～2025.3.31	再任
	教育学専攻	杉田 明宏	教育学科	2022.4.1～2024.3.31	
	経済学専攻	濱本 知寿香	社会経済学科	2022.4.1～2024.3.31	
	法律学専攻	藤井 康博	法律学科	2023.4.1～2025.3.31	新任
	政治学専攻	中根 一貴	政治学科	2023.4.1～2025.3.31	再任
	中国言語文化学専攻	安藤 好恵	中国語学科	2023.4.1～2025.3.31	新任
	英語学専攻	フランソワ ルーセル	英語学科	2023.4.1～2025.3.31	新任
	日本言語文化学専攻	上村 圭介	日本語学科	2023.4.1～2025.3.31	新任
	アジア地域研究専攻	高野 太輔	国際文化学科	2023.4.1～2025.3.31	新任
	経営学専攻	五十嵐 正毅	経営学科	2023.4.1～2025.3.31	新任
	スポーツ・健康科学専攻	宮城 修	スポーツ科学科	2023.4.1～2025.3.31	新任
研究科選出委員	文学研究科	富樫 純一	日本文学科	2022.4.1～2024.3.31	
	経済学研究科	石井 寿美世	社会経済学科	2023.4.1～2025.3.31	新任
	法学研究科	坂部 真理	政治学科	2023.4.1～2025.3.31	新任
	外国語学研究科	吉田 慶子	中国語学科	2023.4.1～2025.3.31	新任
	アジア地域研究科	遠藤 元	国際関係学科	2023.4.1～2025.3.31	新任
	経営学研究科	国府 俊一郎	経営学科	2023.4.1～2025.3.31	新任
	スポーツ・健康科学研究科	本間 俊行	スポーツ科学科	2023.4.1～2025.3.31	新任



委員名		構成										委員長		研究所・センター教員 大学教員以外	
委員会名 期間(任期)	委員長・副委員長	文学部	経済学部	外国語学部	法学部	国際関係学部	経営学部	社会学部 環境創造学部	スポーツ・健康科学部	大学院					
概要編纂委員会 2022.4.1～2024.3.31(2年間) 委員長:丸山 鞠計 副委員長:中島 正人	(委員長・副委員長選出方法) <除事> 各学部1名 [委員長:丸山(互選) <研究推進室>	S 丸山 鞠計 (2022.4.1～2024.3.31)	SE 中島 正人 経済学部 学内外有識者 ME 村 俊範 学務局長 安全環境輸出管理委員会委員長 学内外有識者から学長指名3名以内 (委員長:学長指名、副委員長:委員長指名) <研究推進室>	FJ 大塚 貴史 外国語学部	PS 齊藤 智郎 法学部	IC 高野 太輔 国際関係学部	M 高田 亮臣 経営学部	SO 井島 由佳 社会学部 環境創造学部	SP 肌島 大博 スポーツ・健康科学部	大学院					
研究倫理委員会 2022.4.1～2024.3.31(2年間) 委員長:勝又 宏 副委員長:	副学長1名、学務部長 学部長、研究科委員長から学長指名3名以内 ヒを対象とする医学系研究に関する倫理審査委員会委員長 動物実験委員会委員長 人文社会科学系研究に関する倫理審査委員会委員長 遺伝子組換え生物実験委員会委員長 発明審査委員会委員長 安全環境輸出管理委員会委員長 化学物質管理委員会委員長 学内外有識者から学長指名3名以内 (委員長:学長指名、副委員長:委員長指名) <研究推進室>		経済 高安 雄一 学内外有識者 ME 村 俊範 学務局長 安全環境輸出管理委員会委員長						SK 後藤 孝也 遺伝子組換え生物実験委員長 SP 勝又 宏 副学長 発明審査委員会委員長 化学物質管理委員会委員長		片山 克行 医学系倫理審査委員長 大城 勲 動物実験委員会委員長				
利益相反委員会 2022.4.1～2024.3.31(2年間) 役職在任期間(2年間) 委員長:丸山 成伸 副委員長:	学長が指名する副学長1名、学務部長 学部長、研究科委員長から学長指名1名以上 地域連携センター所長、総務部長、学務部長 学内外有識者から学長指名1名以上 (委員長:学長指名、副委員長:委員長指名) <研究推進室>		経済 高安 雄一 学内外有識者 ME 村 俊範 学務局長						SP 森 浩寿 地域連携センター所長 SP 勝又 宏 副学長		総務部長 学務部長 研究推進室事務長				
人を対象とする生命科学・医学研究 に関する倫理審査委員会 2022.4.1～2024.3.31(2年間) 委員長:片山 成伸 副委員長:高山 成伸	(1) スポーツ・健康科学部の専任教員(特任教員含む) 3名以上5名以内 (2) 医学・医療の専門家その他の自然科学の有識者若干名 (3) 倫理学・法学の専門家 その他の人文科学・社会科学の有識者若干名 (4) 委員長指名するその他の研究対象者の観点も含めて 一般の立場から意見を述べることのできる者若干名 (委員長:学長指名、副委員長:委員長指名) <研究推進室>								SP 勝又 宏 SP 本間 俊行 SK 高山 成伸 SN 水野 千奈津 SP 福島 亨 診療部長 SN 杉森 裕樹 学医 SP 工藤 保子 人社会有識者		片山 克行 法律学専門家 斎藤 薫 一般 浅野 善治 一般 糸井 裕子 一般				
動物実験委員会 2022.4.1～2024.3.31(2年間) 委員長:大城 勲 副委員長:未定	動物実験施設長 実験動物管理者 スポーツ・健康科学部専任教員1名以上 その他学識経験者 若干名 (委員長:五選、副委員長:委員長指名) <研究推進室>								SK 高山 成伸 SK 黒木 智子 SN 奥平 寛彦		大城 勲 その他学識経験者 黒木 政登 その他学識経験者				
人文社会科学系研究に関する 倫理審査委員会 2022.4.1～2024.3.31(2年間) 委員長:勝又 宏 副委員長:未定	学長が指名する副学長1名 学長が指名する学部長、研究科委員長 3名以内 心理学有識者 若干名 倫理学・法学は主として人文社会科学有識者 若干名 学内外有識者 若干名 (委員長:副学長、副委員長:委員長指名) <研究推進室>			FJ 田口 悦男 学内外有識者	法 吉水 圭 法律学有識者				SP 勝又 宏 副学長		社 阿部 英之助 社会学有識者				
遺伝子組換え生物実験委員会 2022.4.1～2024.3.31(2年間) 委員長:後藤 孝也 副委員長:安田 武嗣	安全主任者 スポーツ・健康科学部研究科委員長 自然科学を専門とする専任教員 若干名 その他学識経験者 若干名 (委員長:五選、副委員長:委員長指名) <研究推進室>								SP 福島 亨 診療部長 SK 高山 成伸 スポーツ・健康科学部専任教員 SK 後藤 孝也 SK 斎藤 達乃		院ス健 森 浩寿 院ス健 高山 成伸 スポーツ・健康科学部研究科委員長				

表中のアルファベットは所属学科を指す：日本文学科 (J)、中国文学科 (C)、英米文学科 (B)、教育学科 (P)、社会経済学科 (SE)、歴史文化学科 (R)、書道学科 (S)、現代経済学科 (ME)、中国語学科 (FC)、英語学科 (FE)、日本語学科 (FJ)、法律学科 (L)、政治学科 (PS)、国際関係学科 (IR)、国際文化学科 (K)、社会学科 (M)、環境創造学科 (K)、社会学科 (SP)、健康科学科 (SK)、看護学科 (SN)







委員名		委員名										研究所・センター教員 大学教員以外									
委員会名 期間(任期) 委員長・副委員長	構成 (委員長・副委員長選出方法) <幹事>	文学部	経済学部	外国語学部	法学部	国際関係学部	経営学部	社会学部 環境創造学部	スポーツ健康科学部	大学院	大学院										
図書運営委員会 2023.4.1～2024.3.31(2年制) 委員長:宮瀬 交二 委員:長 宮瀬 交二	図書部長 学務部長 各学部長 各研究科長 学履情報推進委員会推薦1名 部長推薦若干名 (委員長:図書部長) <図書部事務室>	J 山口 敬史 (2023.4.1～2024.3.31) C 小塚 由博 2023.4.1～2025.3.31 B 小池 剛史 (2022.4.1～2024.3.31) P 飯平 裕子 2023.4.1～2025.3.31 S 丸山 彌計 2023.4.1～2025.3.31 R 池本 今日子 (2022.4.1～2024.3.31) R 岩瀬 交二 (2023.4.1～2025.3.31) 館長 P 浜田 久美子 (2022.4.1～2024.3.31) 館長推薦	SE 高田 恵司 (2023.4.1～2025.3.31) ME 岡田 知久 (2023.4.1～2025.3.31) ME 村 俊範 学務局長	FC 佐竹 依子 (2022.4.1～2024.3.31) FE フランソワ ルーセル (2022.4.1～2024.3.31) FJ 須田 義治 (2022.4.1～2024.3.31) FE 渡辺 良彦 (2022.4.1～2024.3.31) 館長推薦 FE 白井 春人 (2022.4.1～2024.3.31) 館長推薦 FC 橋 繁成 (2023.4.1～2025.3.31) 館長推薦 FE 荒文 雄介 (2023.4.1～2025.3.31) 館長推薦 FJ 田崎 敦子 (2023.4.1～2025.3.31) 館長推薦	L 渡原 啓亮 (2022.4.1～2024.3.31) PS 中根 一貴 (2022.4.1～2024.3.31)	IR 瀧口 明子 (2022.4.1～2024.3.31) IC 田崎 穂子 (2022.7.1～2024.3.31)	M 國府 俊一郎 (2022.4.1～2024.3.31) M 高橋 康彦 (2022.4.1～2024.3.31) 館長推薦 M 水田 清 学履情報推進委員会推薦	SO 小湊 浩二 (2022.4.1～2024.3.31) SO 香川 めい (2023.4.1～2025.3.31) 館長推薦	SP 横矢 勇一 (2023.4.1～2025.3.31) SK 宮本 正秀 (2023.4.1～2025.3.31) SN 鈴木 明美 (2022.4.1～2024.3.31)	院文 菊池みどり (2022.4.1～2024.3.31) 院経 濱本 知輝香 (2022.4.1～2024.3.31) 院法 滝原 啓允 院外 田口 俊男 (2023.4.1～2025.3.31) 院了 瀧口 明子 (2023.4.1～2025.3.31) 院管 桐屋 聡 (2022.4.1～2024.3.31) 院之健 宮本正秀 (2023.4.1～2025.3.31)	院文 細代 敬 郡司 大志 院経 山本 俊子 院外 須田 義治 院了 須田 敬彦 院管 白井 康之 院之健 高山 成伸	学生支援センター事務部長 東松山教務事務室長 国際交流センター事務室事務部長									
学生支援センター運営委員会 2023.4.1～2025.3.31(2年制) 委員長:青木 幹善 委員代行: 渡邊 大輔	学生支援センター所長 各学部長1名 学生支援センター事務部長 学生支援センター所長 (委員長:学生支援センター所長 委員代行:委員長指名)	C 大橋 由治	SE 濱本 知輝香	FJ 田口 俊男	L 田村 真弓	IR 小尾 淳	M 山口 幹史 M 青木 幹善 学生支援センター所長	SO 神部 恭久	SK 小林 幸次	学生支援センター事務部長 東松山教務事務室長 国際交流センター事務室事務部長	院文 細代 敬 郡司 大志 院経 山本 俊子 院外 須田 義治 院了 須田 敬彦 院管 白井 康之 院之健 高山 成伸	院文 細代 敬 郡司 大志 院経 山本 俊子 院外 須田 義治 院了 須田 敬彦 院管 白井 康之 院之健 高山 成伸	学生支援センター事務部長 東松山教務事務室長 国際交流センター事務室事務部長								
給付奨学金制度運用委員会 役職在任期間 委員長: 細代 敬 副委員長: 高山 成伸	学務局長 学履情報推進委員会委員長 学履情報推進委員会事務部長 国際交流センター事務部長 (委員長:副委員長:互選) <学生支援センター事務室>		ME 村 俊範 学務局長	FE 坂田 麻利子 国際交流センター所長			M 青木 幹善 学生支援センター所長						院文 細代 敬 郡司 大志 院経 山本 俊子 院外 須田 義治 院了 須田 敬彦 院管 白井 康之 院之健 高山 成伸	院文 細代 敬 郡司 大志 院経 山本 俊子 院外 須田 義治 院了 須田 敬彦 院管 白井 康之 院之健 高山 成伸	学生支援センター事務部長 東松山教務事務室長 国際交流センター事務室事務部長						
給付金等認定委員会 役職在任期間 委員長: 青木 幹善 委員代行: 村 俊範	副学長(学生担当)・学務局長 東松山キャンパス運営委員会委員長 学生支援センター運営委員会委員長 国際交流センター管理委員会委員長 大宮研究科事務室所管する学部事務室事務部長の中から学長が指名する者1名 財務部長 (委員長:委員長代行:互選) <学生支援センター事務室>		ME 村 俊範 学務局長	FE 坂田 麻利子 国際交流センター管理委員会委員長 国際交流センター事務室事務部長			M 青木 幹善 副学長(学生担当)								院文 細代 敬 郡司 大志 院経 山本 俊子 院外 須田 義治 院了 須田 敬彦 院管 白井 康之 院之健 高山 成伸	院文 細代 敬 郡司 大志 院経 山本 俊子 院外 須田 義治 院了 須田 敬彦 院管 白井 康之 院之健 高山 成伸	学生支援センター事務部長 東松山教務事務室長 国際交流センター事務室事務部長				
(学生)懲戒処分審査委員会 2022.4.1～2024.3.31(2年制) 委員長: 青木 幹善 副委員長: 荒井 明夫	副学長(学生担当) 学生支援センター所長 学長が指名する者3名 (委員長:互選, 副委員長:委員長指名) <学生支援センター事務室>	P 荒井 明夫		L 山口 志保 L 吉永 圭			M 青木 幹善 副学長(学生担当)										院文 細代 敬 郡司 大志 院経 山本 俊子 院外 須田 義治 院了 須田 敬彦 院管 白井 康之 院之健 高山 成伸	院文 細代 敬 郡司 大志 院経 山本 俊子 院外 須田 義治 院了 須田 敬彦 院管 白井 康之 院之健 高山 成伸	学生支援センター事務部長 東松山教務事務室長 国際交流センター事務室事務部長		
キャリアセンター運営委員会 2023.4.1～2025.3.31(2年制) 委員長: 細田 咲江	キャリアセンター所長 各学部長1名 所長推薦若干名 (委員長:キャリアセンター所長) <キャリアセンター事務室>	P 田尻 敦子	SE 大浦 あすか	FJ 須田 義治	PS 若林 悠	IR 細田 咲江 IR 江崎 麻弘	M 國府 俊一郎 副学長(学生担当)	SO 植野 一芳	SN 本山 仁美	キャリアセンター事務部長 東松山教務事務室長 国際交流センター事務室事務部長									院文 細代 敬 郡司 大志 院経 山本 俊子 院外 須田 義治 院了 須田 敬彦 院管 白井 康之 院之健 高山 成伸	院文 細代 敬 郡司 大志 院経 山本 俊子 院外 須田 義治 院了 須田 敬彦 院管 白井 康之 院之健 高山 成伸	学生支援センター事務部長 東松山教務事務室長 国際交流センター事務室事務部長
国際交流センター管理委員会 2023.4.1～2024.3.31(2年制) 委員長:坂田 麻利子 ・外国人留学生奨学金 助成審査委員会	国際交流センター所長 専任教員から選出された者若干名 学部等から推薦された者10名以内 (各学部1名) 兼任教員等からの所長推薦若干名 (委員長:国際交流センター所長) <国際交流センター事務室>	B 小池 剛史 P 呉 敬喜	SE 土橋 俊寛	FE 三島 篤志 FE 坂田 麻利子 国際交流センター所長 FC 山内 智恵美 FJ 田崎 敦子	L 田村 真弓	IR 須田 義彦	M ジェームス・マクrostefano	SO 豊泉 周治	SP 本間 俊行	国際交流センター事務部長 東松山教務事務室長 国際交流センター事務室事務部長									院文 細代 敬 郡司 大志 院経 山本 俊子 院外 須田 義治 院了 須田 敬彦 院管 白井 康之 院之健 高山 成伸	院文 細代 敬 郡司 大志 院経 山本 俊子 院外 須田 義治 院了 須田 敬彦 院管 白井 康之 院之健 高山 成伸	学生支援センター事務部長 東松山教務事務室長 国際交流センター事務室事務部長

表中のアルファベットは所属学科を指す: 日本文学科 (J)、中国文学科 (C)、英米文学科 (B)、教育学科 (P)、書道学科 (S)、歴史文化学科 (R)、社会経済学科 (SE)、現代経済学科 (ME)、中国語学科 (FC)、英語学科 (FE)、日本語学科 (FJ)、法律学科 (L)、政治学科 (PS)、国際関係学科 (IR)、国際文化学科 (IC)、経営学科 (SO)、スポーツ科学科 (SK)、健康科学科 (SN)、看護学科 (SN)

委員名		構成		委員名															
委員会名 期間(任期) 委員長・副委員長	北京事務所運営委員会 2023.4.1～2025.3.31(2年間) 委員長: 梶田 麻印子	スポーツ振興センター 運営委員会 主たるは2023.4.1～2025.3.31(2年間) 委員長: 高橋 進 副委員長: 工藤 保子	スポーツ振興センター スポーツ振興センター所長 学部長、学務部長 各学部1名 所長補佐若干名、副学長(学生担当) 東松山キャンパス運営委員会委員長 入学センター事務部長 学生支援センター事務部長 キャリアセンター事務部長 所長補佐(運動部部長、監督8名以内) (委員長: スポーツ振興センター所長、 副委員長: 委員長指名)	スポーツ振興センター スポーツ振興センター所長、副学長(学生担当) 学務部長、スポーツ科学科主任 各学部1名 所長補佐(運動部部長、監督8名以内) (委員長: 副委員長: 互選)	地域連携センター運営委員会 2022.4.1～2024.3.31(2年間) 委員長: 森 浩寿 副委員長: 白井 春人	地域連携センター 地域連携センター所長 各学部1名 兼担研究員の中からの所長補佐 若干名 所長補佐若干名 地域連携センター事務部長または事務長 (委員長: 地域連携センター所長) <地域連携センター事務室>	学務部長 学長が指名する副学長 地域連携センター所長 総務部長 学務部長 総合企画室長 東松山事務部長 <地域連携センター事務室>	内部評価保証委員会 役職在任期間 委員長: 河内 利治 副委員長: 村 俊範	大学自己点検・評価委員会 役職在任期間 委員長: 村 俊範 副委員長:	文学部	経済学部	外国語学部	法学部	国際関係学部	経営学部	社会学部 環境創造学部	スポーツ・健康科学部	大学院	研究所・センター・教員 大学教員以外
	文 荒井 明夫 J 美留町 義雄	経済 高安 雄一 ME 池田 剛士 ME 村 俊範 学務局長	FE 梶田 麻印子 国際交流センター所長 北京事務所長	法 岩橋 俊哉 L /ノエル・ウイリアムズ	IC 松本 弘 IC 吉村 武典	菅 高沢 修一 M 首藤 祐史 M 青木 幹喜 M 青木 幹喜 副学長(学生担当)	社 川野 R.G. スチューワート SO 八木原 大	SP 藤田 真太郎 SP 只限 伸也 SP 工藤 保子 SP 藤又 宏 SK 高橋 進 スポーツ振興センター所長	SP 横矢 勇一 SP 入江 田香子 SP 森 浩寿 SP 藤又 宏 副学長	SP 加藤 普章	FC 吉田 直人 FE 白井 春人 所長補佐	PS 岡田 拓也 (2023.4.1～2024.3.31)	IC 田崎 節子	M 山崎 雅教 M 青木 幹喜 副学長(学生担当) M 水田 清 所長補佐	SO 土居 良一	SP 菅城 修		入学センター事務部長 学生支援センター事務部長 キャリアセンター事務部長 運動部指導者 所長補佐	
	S 河内 利治 P 中井 聡美	ME 村 俊範 学務局長	FC 山口 直人	PS 加藤 普章	IR 岡本 信広	M 白坂 亨	SO 鶴田 佳史	SP 菅城 修				FC 山口 直人	PS 加藤 普章	IR 岡本 信広	M 白坂 亨	SO 鶴田 佳史	SP 菅城 修		事務部長 自己点検評価副委員長 総合企画室長 学務部長 学長補佐
	S 河内 利治 副学長	ME 村 俊範 学務局長	FC 山口 直人 副学長	PS 加藤 普章	IR 岡本 信広	M 青木 幹喜 副学長	SO 中野 紀和 副学長	SP 藤又 宏 副学長				FC 山口 直人 副学長	PS 加藤 普章	IR 岡本 信広	M 青木 幹喜 副学長	SO 中野 紀和 副学長	SP 藤又 宏 副学長		事務部長

表中のアルファベットは所属学科を指す：日本文学科 (J)、中国文学科 (C)、英米文学科 (B)、教育学科 (P)、書道学科 (S)、歴史文化学科 (R)、現代経済学科 (ME)、中国語学科 (FC)、英語学科 (FE)、日本語学科 (FJ)、法律学科 (L)、政治学科 (PS)、国際関係学科 (IR)、中国文学科 (J)、中国文学科 (C)、英米文学科 (B)、教育学科 (P)、書道学科 (S)、歴史文化学科 (R)、現代経済学科 (ME)、中国語学科 (FC)、英語学科 (FE)、日本語学科 (FJ)、法律学科 (L)、政治学科 (PS)、国際関係学科 (IR)、環境創造学科 (K)、社会学科 (SO)、スポーツ科学科 (SP)、健康科学科 (SK)、看護学科 (SN)



# Ⅲ 学 事

## 1. 教育活動状況

### ① 学年暦・学校行事

2023 年度 大東文化大学 学年暦

大東文化大学 (2023/4/1～2024/3/31)

日付	曜 期	板 橋	東 松 山
2023/04/01	土	学年始め	
2023/04/05	水		学生証交付(1年生)(4/5～4/6)(2日間)
2023/04/08	土		定期健康診断(4/8,10～13)(5日間)
2023/04/10	月	入学式(会場:さいたまスーパーアリーナ) 定期健康診断(4/10～13)(4日間)	
2023/04/14	金	前期授業開始	
2023/04/29	土	通常授業(昭和の日)	
2023/06/03	土	100周年記念 ホームカミングデー(全学休講)	
2023/07/27	木	前期授業終了	
2023/07/28	金	前期定期試験期間(7/28,29,31, 8/1～3)(6日間)	
2023/08/03	木	(スポーツ・健康科学部健康科学科、看護学科、文学部教育学科保育士課程 前期授業終了)	
2023/08/04	金	試験予備日	
2023/08/05	土	夏季休暇 8/5～9/15	
2023/08/08	火	前期追試験時間割発表	
2023/08/09	水	前期追試験 8/9, 10(2日間)	
2023/09/05	火	卒業者発表	
2023/09/15	金	学位記授与式・卒業式	
2023/09/16	土	後期授業開始	
2023/09/17	日	100周年記念 記念式典	
2023/09/18	月	通常授業(敬老の日)	
2023/09/20	水	創立記念日(100周年) 全学休講	
2023/10/09	月	通常授業(スポーツの日)	
2023/11/03	金	文化の日 大東祭前準備	
2023/11/04	土	大東祭(会場 板橋) 全学休講(11/4・5)	
2023/11/06	月	大東祭後片付け 全学休講	
2023/12/24	日	冬季休暇 12/24～1/9	
2024/01/10	水	授業開始	
2024/01/12	金	臨時休講	大学入学共通テスト実施準備(東松山校舎) 臨時休講
2024/01/13	土	臨時休講	大学入学共通テスト(東松山校舎)(1/13,14) 臨時休講
2024/01/20	土	後期授業終了	
2024/01/22	月	後期定期試験期間(1/22～27,29)(7日間)	
2024/01/27	土	(スポーツ・健康科学部健康科学科、看護学科、文学部教育学科保育士課程 後期授業終了)	
2024/01/30	火	試験予備日	
2024/01/31	水	春季休暇 1/31～3/31	
2024/02/09	金	後期追試験時間割発表	
2024/02/14	水	後期追試験 2/14・15(2日間)	
2024/03/05	火	卒業・進級者発表	
2024/03/22	金	学位記授与式・卒業式(会場:東京国際フォーラム)	
2024/03/31	日	学年終了	

※休講に対する授業措置(補講)は、月曜日から金曜日の6限目または土曜日4限目以降に行うものとする。

ただし、当該科目の受講者が他の科目を受講することを妨げない範囲で、他の時限に補講を行ってもよい。

※スポーツ・健康科学部健康科学科、看護学科および文学部教育学科保育士課程は、厚生労働省による授業日数を確保している。

2023年度 大東文化大学大学院 学年暦

大東文化大学大学院 (2023/4/1~2024/3/31)

日付	曜	期	板 橋	東 松 山	
2023/04/01	土	前 期	学年始め		
2023/04/08	土		定期健康診断(4/8,10~13)(5日間)		
2023/04/10	月		入学式(会場:さいたまスーパーアリーナ) 定期健康診断(4/10~13)(4日間)		
2023/04/14	金		前期授業開始		
2023/04/29	土		通常授業(昭和の日)		
2023/06/03	土		100周年記念 ホームカミングデー(全学休講)		
2023/06/30	金		修士論文提出締切日(9月修了)全研究科 修士論文計画書提出締切日(9月入学1年生)		
2023/07/27	木		前期授業終了		
2023/08/05	土		夏季休暇 8/5~9/15		
2023/09/05	火		修了者発表(9月修了)		
2023/09/15	金		学位記授与式・修了式(9月修了) 大学院秋季入学式(9月入学)		
2023/09/16	土		後 期	後期授業開始	
2023/09/17	日			100周年記念 記念式典	
2023/09/18	月	通常授業(敬老の日)			
2023/09/20	水	創立記念日(100周年) 全学休講			
2023/10/09	月	通常授業(スポーツの日)			
2023/10/31	火	博士論文提出締切日(3月修了)			
2023/11/03	金	文化の日 大東祭前準備			
2023/11/04	土	大東祭(会場 板橋) 全学休講(11/4・5)			
2023/11/06	月	大東祭後片付け 全学休講			
2023/11/08	水	修士論文計画書提出締切日(1年生)			
2023/12/02	土	修士論文計画書提出締切日 (アジア地域研究科(4月入学1年生)/スポーツ・健康科学研究科(1年生))			
2023/12/24	日	冬季休暇 12/24~1/9			
2024/01/10	水	授業開始			
2024/01/12	金	臨時休講 大学入学共通テスト実施準備(東松山校舎) 臨時休講			
2024/01/13	土	臨時休講 大学入学共通テスト(東松山校舎)(1/13,14) 臨時休講			
2024/01/16	火	修士論文提出締切日(3月修了)全研究科			
2024/01/20	土	後期授業終了			
2024/01/31	水	春季休暇 1/31~3/31			
2024/02/29	木	博士論文提出締切日(次年度9月修了)			
2024/03/05	火	修了者発表			
2024/03/22	金	学位記授与式・修了式(会場:東京国際フォーラム)			
2024/03/31	日	学年終了			

※休講に対する授業措置(補講)は、月曜日から金曜日の6限目または土曜日4限目以降に行うものとする。

ただし、当該科目の受講者が他の科目を受講することを妨げない範囲で、他の時限に補講を行ってもよい。

2023年度 大東文化大学第一高等学校 学校行事予定表

4月	5月	6月	7月	8月	9月	10月	11月	12月	1月	2月	3月	4月
1 土	月 全校集会	水 3年共通予テスト模試	土	火	1 金 始業式	日	水 1年学年末模試	金 期末考査④ 2年小論文模試	木 元旦	木	金	4月
2 日	火	金	日	水	2 土	月 全校集会	木	土 (生徒自宅学習)	2 火	金	土	3月
3 月	水 憲法記念日	土 3学年卒業後登壇	月 期末考査①	木	3 日	火	金 文化の日	日	3 水	土	日	2月
4 火	木 みどりの日	日	火 期末考査②	金	4 月 後期教育実習開始(3週間)	水	1,2年保護者会 土 全学年授業参観	月 特別時間授業①	4 木	日	月	1月
5 水	金 こどもの日	月 全校集会 前期教育実習開始	土 期末考査③	土	5 火 大東スクールテスト(12,2年)	木	日	火 特別時間授業②	5 金	月 全校集会	火	31日
6 木	土 新入生ガイダンス①	火	木 期末考査④ 3年小論文模試	日	6 水	金	月	水 特別時間授業③	6 土	火	水	30日
7 金	日 新入生ガイダンス②	水	金 (生徒自宅学習)12年ネット	月	7 木 12年スタディサポート	土	火	木 特別時間授業④	7 日	水 2年ネット模試	木	29日
8 土	月 入学式	木	土 特別時間授業①	火	8 金	日	水 2年ネット模試	金 特別時間授業⑤3年生男子	8 月 成人の日	木	水	28日
9 日	火	金	日	水	9 土	月 スポーツの日	木	土 (生徒自宅学習)	9 火 始業式	金	土	27日
10 月	水	土 ダンス予行	月 特別時間授業②	木	10 日	火	金	日	10 水	土	日	26日
11 火	木 1年スタディサポート二番模試	日	火 特別時間授業③	金 山の日	11 月 後期教育実習(2週間)	水	土	月 修学旅行(八咫出先)1年生	11 木	日 一般	月	25日
12 水	金	月 体育祭予行	水 特別時間授業④	土	12 火	木	日	火 修学旅行(八咫出先) 1年生総合研修②	12 金	月 振替休日	火	24日
13 木	土	火 体育祭	木 特別時間授業⑤(運動)	日	13 水 文化祭準備期間(40分授業)	金	月 全校集会	水 1年生総合研修③	13 土	日	水	23日
14 金	日	水	金 芸術鑑賞室	月	14 木 3年総合予テスト模試(選)	土	火	木 (1,2年生生徒自宅学習 16日まで)	14 日	日	木	22日
15 土	月 3年卒業模試④4年授業参事	木	土 (生徒自宅学習)	火	15 金	日	水	金 修学旅行(八咫備前)	15 月	月	金	21日
16 日	火 3年合同模試(選特)	金	日	水	16 土	月 中間考査③	木	土 修学旅行(八咫備前)	16 火	金	土	20日
17 月	水	土 17(総合)保護者会 前期教育実習終了	月 満の日	木	17 日	火	金	日	17 水 (1年ネット模試)	土	日	19日
18 火	木	日	火 ネット講習会授業評価アンケート	金	18 月 敬老の日	水	土	月 12年学年末模試	18 木	日	月	18日
19 水	金	月	水 (生徒自宅学習)	土	19 火	木	日	火 (生徒自宅学習)	19 金	月	火	17日
20 木	土	火	木 終業式	日	20 水 創立記念日	金	月 1年職業紹介	水 進路テスト(1,2年)	20 土	日	水	16日
21 金	日	水	金	月 進路講習①	21 木	土	火	木 (生徒自宅学習)	21 日	水	木	15日
22 土	月 2年卒業模試⑤1,2年総合①	木	土	火 進路講習②	22 金 文化祭準備日	日	水	金 (生徒自宅学習)	22 月	木 マラソン大会	金	14日
23 日	火 中間考査②	金	日	水 進路講習③	23 土 文化祭 秋分の日	月	木 勤労感謝の日	土 終業式	23 火	金 天皇誕生日	土	13日
24 月	水 中間考査③	土	月	木 進路講習④	24 日 文化祭 後期教育実習終了	火	金	日	24 水	土	日	12日
25 火	木 中間考査④ 3年小論文模試	日	火	金 進路講習⑤	25 月 文化祭代休	水	土	月	25 木	日	月	11日
26 水	金 全学年校外学習	月	水	土	26 火 秋分の日代休	木	日	火	26 金	月	火	10日
27 木	土	火	木	日	27 水	金	月	水	27 土	日	水	9日
28 金	日	水	金	月	28 木 月曜授業日	土	日	木	28 日	水	木	8日
29 土	月 昭和三十九年 12月1日(祝) 12月31日(祝)	木	土	火 3年合同模試(選特)	29 金	日	日	金	29 月	木	金	7日
30 日	火	金	日	水	30 土	月	火	土	30 火	土	土	6日
31 月	水	土	月	木	31 日	火	日	日	31 水	日	日	5日





② 副専攻履修登録者数

・スポーツ科学系副専攻〔2023年度〕

2023年5月1日現在

学部	学科	1年生	2年生	3年生	合計
文学部	日本文学科	2	1	3	6
	中国文学科	0	3	2	5
	英米文学科	0	0	3	3
	教育学科	1	3	2	6
	書道学科	0	0	0	0
	歴史文化学科	1	2	0	3
経済学部	社会経済学科	10	0	0	10
	現代経済学科	6	0	1	7
外国語学部	中国語学科	0	0	0	0
	英語学科	3	0	0	3
	日本語学科	1	0	0	1
国際関係学部	国際関係学科	0	0	0	0
	国際文化学科	0	0	0	0
経営学部	経営学科	11	11	9	31
スポーツ・健康科学部	健康科学科	1	0	0	1
社会学部	社会学科	1	1	1	3
合計		37	21	21	79

(注)法学部両学科、スポーツ・健康科学部スポーツ科学科及び看護学科は対象外  
 体育連合会の強化部及び育成部に正式に所属する学生(各運動部が入部を認めた者)が履修可能。  
 4年次の履修不可。

・留学(英語)副専攻〔2023年度〕

2023年5月1日現在

学部	学科	1年生	2年生	3年生	合計
文学部	日本文学科	4	3	2	9
	中国文学科	0	0	1	1
	英米文学科	5	8	11	24
	教育学科	2	1	1	4
	書道学科	1	0	0	1
	歴史文化学科	1	1	0	2
国際関係学部	国際関係学科	11	5	1	17
	国際文化学科	7	0	0	7
経営学部	経営学科	8	5	6	19
スポーツ・健康科学部	スポーツ科学科	1	0	0	1
	健康科学科	0	0	0	0
	看護学科	0	0	0	0
社会学部	社会学科	5	0	0	5
合計		45	23	22	90

(注)経済学部、外国語学部、法学部は対象外。経営学部経営学科は2020年度以降入学生が対象

・外国語学科 日本語教師養成課程修了者数〔2022年度〕

	中国語学科	英語学科	日本語学科	合計
主専攻課程修了者数			13	13
副専攻課程修了者数	3	1	10	14
合計	3	1	23	27

③ 課外特別セミナー実施状況〔2022年度〕

NO	学部・学科	氏名	課題
1	スポーツ・健康科学部 健康科学科	丹波 泰子	臨床検査技師国家試験実力向上特別セミナー

④ 国内大学との連携協定

2023年5月1日現在

大学名	協定等名	締結年月	備考
山梨学院大学	連携包括協定	2018年12月	
沖縄国際大学	単位互換協定	2019年8月	
札幌大学・ 札幌大学女子短期大学部	連携包括協定	2020年3月	
名桜大学	連携包括協定	2022年4月	
東京電機大学	連携包括協定	2022年12月	

(注) 大学間の協定のみ掲載

⑤ 自治体等を含む国内大学との連携協定

2023年5月1日現在

協定等名	締結年月	構成団体等
宇宙・産学官・地域連携コンソーシアム 「ここから武蔵コンソーシアム」	2016年8月	4大学、1高校、5自治体、19企業・個人
埼玉東上地域大学教育プラットフォーム協定	2018年9月	20大学・短期大学、23自治体、14企業

⑥ 他大学・高校との協定による単位互換履修生・高大連携の実績〔2022年度〕

・他大学学生の受け入れ状況

開講学部・学科	科目名	単位数	履修生数 (人)	単位認定者 数(人)
文学部 日本文学科	日本語学講読1 他	38	1	1
文学部 英米文学科	英米詩演習2A 他	32	1	1
法学部・法律学科	刑法1A 他	50	3	3
経営学部・経営学科	商品学(製品計画)A 他	100	3	3
社会学部・社会学科	家族社会学 他	79	2	2

(注) 他大学との協定

埼玉東上地域大学教育プラットフォーム、沖縄国際大学

・協定等による高大連携履修生の受け入れ状況

開講学部・学科	科目名	単位数	履修生数 (人)	単位認定者 数(人)
国際関係学部・国際関係学科	言語文化特殊講義9	2	1	1
国際関係学部・国際関係学科	言語文化特殊講義10	2	1	1

(注) 高大連携協定校8校 履修者0名

大東文化大学第一高等学校、東京都立板橋有徳高等学校、保善高等学校、  
埼玉県立松山女子高等学校、埼玉県立鴻巣高等学校、埼玉県立鴻巣女子高等学校、  
埼玉県立吹上秋桜高等学校、埼玉県立桶川西高等学校

・高大連携によるその他の取り組み

実施学部・学科	実施内容	実施結果
-	該当なし	

⑦ 大学独自に行っている単位認定の状況（編入学の単位認定を除く）〔2022年度〕

学部・学科		認定者数	認定単位数		認定単位の事由
			専門科目	専門以外	
文学部	日本文学科	3	2	23	留学に伴う単位認定
	中国文学科	0	0	0	
	英米文学科	3	6	0	語学研修に伴う単位認定
	教育学科	0	0	0	
	書道学科	2	9	38	入学前の既修得単位認定
	歴史文化学科	1	0	2	留学に伴う単位認定
計		9	17	63	
経済学部	社会経済学科	0	0	0	
	現代経済学科	0	0	0	
計		0	0	0	
外国語学部	中国語学科	0	0	0	
	英語学科	208	845	10	留学・語学研修・語学検定試験等に伴う単位認定
	日本語学科	1	6	4	留学に伴う単位認定
計		209	851	14	
法学部	法律学科	9	6	32	語学検定試験、入学前の既修得単位の認定
	政治学科	3	30	10	奨学金留学、語学検定試験等に伴う認定
計		12	36	42	
国際関係学部	国際関係学科	31	116	0	留学・語学研修・語学検定試験・DACIXに伴う単位認定
	国際文化学科	24	268	0	留学・語学研修・語学検定試験・DACIXに伴う単位認定
計		55	384	0	
経営学部	経営学科	2	8	0	語学研修に伴う単位認定
計		2	8	0	
環境創造学部	環境創造学科	0	0	0	
計		0	0	0	
スポーツ・健康科学部	スポーツ科学科	0	0	0	
	健康科学科	0	0	0	
	看護学科	1	0	8	入学前の既修得単位等の認定
計		1	0	8	
社会学部	社会学科	7	14	6	奨学金留学、社会活動、海外研修に伴う単位認定
計		7	14	6	
合計		295	1,310	133	

(注) ・2022年度中に単位認定(編入学者の単位認定を除く)されたものを記載する。

⑧ 学部学生のインターンシップ参加状況 [2022 年度]

実習先分類 学部	公務員									一般企業									参加者数 (延べ)	
	1日	2日～ 1週間未満	1週間～ 2週間未満	2週間～ 3週間未満	3週間～ 1ヶ月未満	1ヶ月～ 2ヶ月未満	2ヶ月～ 3ヶ月未満	3ヶ月以上	不明・把握して いない	1日	2日～ 1週間未満	1週間～ 2週間未満	2週間～ 3週間未満	3週間～ 1ヶ月未満	1ヶ月～ 2ヶ月未満	2ヶ月～ 3ヶ月未満	3ヶ月以上	不明・把握して いない		
文学部	0	0	0	0	0	0	0	0	0	0	0	0	0	0	0	0	0	0	0	0
経済学部	0	0	0	0	0	0	0	0	0	0	0	0	0	0	0	0	0	0	0	0
外国語学部	0	0	0	0	0	0	0	0	0	0	0	0	0	0	0	0	0	0	0	0
法学部	0	7	0	0	0	0	0	0	0	0	0	0	0	0	0	0	0	0	0	7
国際関係学部	0	0	0	0	0	0	0	0	0	1	44	0	0	0	0	0	0	0	0	45
経営学部	0	0	0	0	0	0	0	0	0	0	0	0	0	3	0	0	0	0	0	3
環境創造学部	0	0	0	0	0	0	0	0	0	0	0	0	0	0	0	0	0	0	0	0
スポーツ・ 健康科学部	0	3	0	0	0	0	0	0	0	27	5	0	0	0	0	0	0	0	0	35
社会学部	0	3	0	0	0	0	0	0	0	0	27	0	0	0	0	0	0	0	0	30
キャリアセンター 取扱	1	18	3	0	0	0	0	0	0	1	83	9	0	0	0	0	0	0	0	115
教職課程センター 取扱	0	5	11	1	0	0	0	0	0	0	0	9	0	0	0	0	0	0	0	26
合計	1	31	3	0	0	0	0	0	0	29	159	9	0	3	0	0	0	0	0	235

(注) ・表中の件数は、学生の受入れにあたり、大学が窓口となって組織としてインターンシップを紹介するなど、大学を通じて対応しているもの(学生の参加状況を大学が把握、関与しているもの)を対象とし、企業等のウェブサイト等から、学生が各自で企業等に連絡を取って申し込みをしたものは除く。  
・教職課程センター取扱については、公務員に公立学校、一般企業に一般社団法人が含まれる。  
・参加者数は延べ人数で計算

⑨ 大学専任教員一人当たり学生数 [2023 年度]

2023年5月1日現在

学部別 職位別	合計	文学部	経済学部	外国語学部	法学部	国際関係学部	経営学部	環境創造学部	スポーツ・ 健康科学部	社会学部
学 生 数	11,310	2,437	1,565	1,344	1,559	789	1,515	0	1,305	796
教 員 数	343	81	35	47	33	26	32	0	68	21
専 任 教 員 一人当たり学生数	33.0	30.1	44.7	28.6	47.2	30.3	47.3	0.0	19.2	37.9

(注) 教員数は海外研究員等を含む在籍教員数(特任教員、客員教員を含む。助手を含まない。)

⑩ 大学教員のFD・SD活動の状況 [2022 年度]

名 称	テ ー マ	主 催	開 催 日	参加人数	FD/SDの別	目 的
第1回全学FD研究会	『FACTBOOK 2021』から見る大学の現況	全学FD委員会	・動画配信／視聴開始期日: 2022年9月16日～ ・質疑応答期間: 2022年9月16日～9月30日	159	FD	授業改善 教員の資質向上
2022年度研究コンプライアンス 研修会 (第1回全学SD研究会)	「研究活動におけるコンプライアンス」 (ロバスト・ジャパン株式会社 2022年度研究コンプライアンス研修会ベー シック(30分))	全学FD委員会 (共催:研究倫理 委員会)	2022年12月24日～2023年2月28日	133	SD	研究倫理
manaba全学FD研究会コース	遠隔(オンライン)授業について ・オンライン授業紹介動画の配信 ・manabaマニュアル、動画の配信 ・遠隔授業に関するマニュアルの配信 ・教員同士の情報交換 ・TJUP共同FDSDの情報共有 等	全学FD委員会	2022年4月1日～2023年3月31日	1,000 (コース登録者数)	FD	教育改善 授業改善
アンケート	学生による授業認識アンケート	全学FD委員会	前期 2022年7月11日～7月23日 後期 2022年12月5日～12月17日	前期 24,078 後期 15,151 (延回答者数)	FD	教育改善 授業改善
アンケート	大学院修了時アンケート	全学FD委員会	2023年3月3日～31日	38	FD	教育改善

(注) 全学を対象として実施したものを掲載。

## 2. 研究活動状況

### ① 大学専任教員の研究費〔2022年度〕

2023年3月31日現在

学部・研究科等	総額(A)	一般研究費総額(B)	専任教員数(C)	教員1人当たりの額①(A/C)	教員1人当たりの額②(B/C)
文学部	31,418,592	27,872,336	79	397,704	352,814
経済学部	13,230,951	11,869,218	37	357,593	320,790
外国語学部	17,424,746	17,060,206	49	355,607	348,167
法学部	13,166,467	11,396,777	35	376,185	325,622
国際関係学部	8,642,208	8,642,208	24	360,092	360,092
経営学部	13,922,891	10,141,715	30	464,096	338,057
環境創造学部	0	0	0		
スポーツ・健康科学部	24,536,398	24,536,398	85	288,664	288,664
社会学部	7,463,718	7,429,838	20	373,186	371,492
東洋研究所	5,614,889	1,191,421	4	1,403,722	297,855
書道研究所	1,191,490	397,787	1	1,191,490	397,787
国際交流センター	583,118	583,118	2	291,559	291,559
計	137,195,468	121,121,022	366	374,851	330,932

一般研究費(個人研究費)の年間予算は次のとおり。  
専任教員(教授・准教授・講師)40万円、助教28万円、特任教員40万円、特任助手等20万円

(注) ・助手、実験助手、助教、特任助手を含む。

- ・国内研究員3名(うち半期1名)は含まない。
- ・東洋研究所については、歴史資料館出向の特任教員2名は含まない。
- ・中途採用者数1名
- ・総額(A)には、一般研究費の総額に加え、学科・研究所予算のうち研究に関する費用の実績を記載。
- ・一般研究費総額(B)には、一般研究費の総額のみ記載。

### ② 特別研究費交付決定状況

2022年度

応募件数	交付決定件数
31(2)	10(2)

- (注) ・( )内は特別研究費による研究成果刊行経費助成件数で内数  
・科学研究費補助金及び科学研究費助成事業(学術研究助成基金助成金)採択分を含む。

2023年度

応募件数	交付決定件数
32(3)	11(1)

- (注) ・( )内は特別研究費による研究成果刊行経費助成件数で内数  
・科学研究費補助金及び科学研究費助成事業(学術研究助成基金助成金)採択分を含む。  
・科研費採否が未定の課題は含まない。

③ 特別研究費交付決定研究課題一覧〔2023年度〕

No.	研究代表者			研究課題	研究種目	2023年度 交付請求額	備考
	所属	職名	氏名				
1	経済学部 社会経済学科	准教授	菅野 早紀	家庭内の資源配分に関する意思決定と家族の機能についての実証研究	一般	442,000	
2	経済学部 現代経済学科	教授	岩澤 勝彦	知識提示表現としての証拠性に関する説明モデルの提案:日英語からの認知意味論的接近	一般	567,000	
3	経済学部 現代経済学科	講師	岡田 知久	入札者の推論能力に着目したレベルkオークション理論の実験的検討	共同	605,000	
4	国際関係学部 国際関係学科	教授	岡本 信広	中国の都市化と経済構造—人口オーナス論への挑戦	一般	538,000	
5	経営学部 経営学科	教授	白井 康之	アンケート調査における設問構成と回答信頼度の関係に関する実証研究	一般	594,000	
6	経営学部 経営学科	教授	長谷川 礼	日本の労働市場における外国人永住者のキャリア形成に関する課題と展望	一般	420,000	
7	経営学部 経営学科	准教授	渡邊 直人	複数目標設定時における金銭報酬とパフォーマンスの関係調整する要因に関する研究	一般	710,000	
8	経営学部 経営学科	特任教授	中村 隆文	システムリスク予測に向けた定量的可視化技術開発と実証研究	一般	277,000	
9	スポーツ・健康科学部 看護学科	教授	森田 恵子	入院・入所の難聴者に職員がきめ細やかに対応するための研修とVR教材開発	一般	1,195,000	
10	スポーツ・健康科学部 看護学科	講師	滝沢 隆	DMAT隊員の看護師の活動時の課題の把握と対策・準備プログラムの開発	一般	838,000	

(注) 科研費採否が未定の課題は含まない。

④ 特別研究費による研究成果刊行経費助成〔2022年度〕

No.	書名	著者・訳者			刊行年月日	発行所	助成額(円)
		所属	職名	氏名			
1	システムの失敗を克服するメタシステムアプローチ	経営学部 経営学部	特任教授	中村 隆文	2022年10月20日	株式会社 ナカニシヤ出版	1,186,000
2	『漢書』の新研究—その董仲舒像を中心として—	東洋研究所	教授	小林 春樹	2023年2月24日	汲古書院	1,020,000

(注) 所属、職名は刊行当時のもの。

⑤ 大学専任教員の教育・研究業績（学部等別の著書・論文数）〔2022年度〕

項目	学部	文学部	経済学部	外国語学部	法学部	国際関係学部	経営学部	環境創造学部	スポーツ・健康科学部	社会学部	東洋研究所	書道研究所	国際交流センター	計
専任教員数		80	37	49	35	25	31	0	66	20	6	1	2	352
著書		12 (0.15)	4 (0.11)	7 (0.14)	16 (0.46)	7 (0.28)	3 (0.10)	0 (0.00)	11 (0.17)	2 (0.10)	3 (0.50)	0 (0.00)	0 (0.00)	65 (0.18)
学術論文		50 (0.63)	8 (0.22)	25 (0.51)	41 (1.17)	16 (0.64)	23 (0.74)	0 (0.00)	22 (0.33)	9 (0.45)	3 (0.50)	0 (0.00)	0 (0.00)	197 (0.56)
学術論文(その他)		0 (0.00)	0 (0.00)	2 (0.04)	10 (0.29)	2 (0.08)	0 (0.00)	0 (0.00)	5 (0.08)	0 (0.00)	0 (0.00)	0 (0.00)	0 (0.00)	19 (0.05)
翻訳		1 (0.01)	0 (0.00)	0 (0.00)	2 (0.06)	2 (0.08)	0 (0.00)	0 (0.00)	2 (0.03)	0 (0.00)	2 (0.33)	0 (0.00)	0 (0.00)	9 (0.03)
その他の文筆活動		32 (0.40)	35 (0.95)	13 (0.27)	40 (1.14)	13 (0.52)	21 (0.68)	0 (0.00)	41 (0.62)	7 (0.35)	5 (0.83)	0 (0.00)	0 (0.00)	207 (0.59)
学会発表		23 (0.29)	11 (0.30)	21 (0.43)	23 (0.66)	15 (0.60)	27 (0.87)	0 (0.00)	30 (0.45)	4 (0.20)	0 (0.00)	0 (0.00)	0 (0.00)	154 (0.44)
教育活動		66 (0.83)	47 (1.27)	32 (0.65)	30 (0.86)	24 (0.96)	15 (0.48)	0 (0.00)	132 (2.00)	21 (1.05)	2 (0.33)	0 (0.00)	0 (0.00)	369 (1.05)
社会活動		85 (1.06)	9 (0.24)	21 (0.43)	11 (0.31)	17 (0.68)	5 (0.16)	0 (0.00)	62 (0.94)	16 (0.80)	5 (0.83)	7 (7.00)	1 (0.50)	239 (0.68)
合計		269 (3.36)	114 (3.08)	121 (2.47)	173 (4.94)	96 (3.84)	94 (3.03)	0 (0.00)	305 (4.62)	59 (2.95)	20 (3.33)	7 (7.00)	1 (0.50)	1259 (3.58)

(注)・上段は総件数、下段は教員1人当たりの件数

専任教員数(特任教員を含む)は2022年5月1日現在数。ただし、助手及び特任助手を除く。

大東文化歴史資料館への出向者(東洋研究所所属教員)を含む。(2012年度より)

(注)・上記項目の各件数は、研究業績システム登録データより集計(2023年5月1日現在。集計対象期間:2022年4月1日～2023年3月31日)

著書: 単行書、刊行された博士論文、辞書・辞典類(编者または監修者である場合に限る)

学術論文: 学会誌、紀要

学術論文(その他): 科学研究費報告書、辞書辞典類の項目執筆、総説等

その他の文筆活動: 研究ノート、書評、作成した教科書、教材等



⑥ 大東文化大学海外研究員派遣規則にもとづく海外研究員〔2023年度〕

No.	氏名	所属学部	職名	研究課題(出張先)	種別(期間)	交付金額(千円)
1	日野原 慶	文学部 英米文学科	准教授	ハワイにおけるsettler colonialismがいかなる多言語・多文化的な文学作品を生み出しつつ、どのような形でネイティブ・ハワイアンとハワイの自然環境への責任を追及してきたかを探る(ハワイ大学マノア校/アメリカ)	長期	3,300
2	金澤 妙子	文学部 教育学科	教授	スローフード運動発祥の地の保育実践にみる食・子どもが口にするもの(ISTITUTO COMPRENSIVO BRA2/イタリア)	長期	3,300
3	松村 岳志	経済学部 社会経済学科	教授	1820年のスペイン自由主義軍事クーデターと1825年のロシアにおけるデカブリスト反乱との比較研究(アリカンテ大学現代人文学科/スペイン)	長期	2,800
4	大津 明子	外国語学部 英語学科	講師	共通語としての英語(English as a lingua franca,ELF)の使用実態:会話・談話分析とその教育的示唆(ロンドン大学東洋アフリカ学院/イギリス)	長期	3,300
5	武田 知己	法学部 政治学科	教授	「Middle Power」としての日本の国際的地位と外交戦略:ポーランド・台湾との比較から(ワルシャワ大学東洋学部/ポーランド, 中央研究院近代史研究所/台湾)	長期	3,300
6	山口 由二	経営学部 経営学科	教授	非営利組織における経営および会計制度の国際比較一特に自治体・交通・医療分野を中心に(マンチェスター・メトロポリタン大学/イギリス)	長期	3,300

⑦ 大東文化大学海外留学生派遣規則にもとづく海外留学生〔2023年度〕

No.	氏名	所属学部	職名	研究課題(出張先)	種別(期間)	交付金額(千円)
-	-	-	-	該当者なし	-	-

⑧ 大東文化大学国内研究員〔2023年度〕

No.	氏名	所属	職名	研究課題(研究先)	研究期間	研究調査費・旅費(千円)
1	大月 実	外国語学部 英語学科	教授	名称言語記号論の理論的・実証的研究(慶應義塾大学)	2023.4.1~ 2024.3.31	1,200
2	山本 紘之	法学部 法律学科	教授	賄賂罪の日独比較(中央大学)	2023.4.1~ 2024.3.31	1,200

⑨ 大東文化大学特別研究期間制度適用者〔2023年度〕

No.	氏名	所属	職名	研究課題	研究期間
1	小室 俊明	文学部 教育学科	教授	日本の英語教育ではコミュニケーションを行う際の英語力がなかなか身につかないことが長年の悩みである。それを補うためにどのような要因があり、どのようなトレーニングが効果的であるかを、英語を教えながらずっと考えてきた。そこで原点である自分が6歳のときにインドで英語によるコミュニケーションをせざるを得なかったときの経験、それから日本に帰ってきて英語教育で感じた違和感、40年に渡る英語教育者としての授業での試行錯誤、その間に学習した応用言語学からの知見などから、何故コミュニケーション能力が伸びないのか、どうすれば伸びるのかといういくつかの要因を見つけ出し、それを生かしてコミュニカティブな英語力を身につける言語トレーニング方法などについての考察をまとめてみたい。	2023.4.1~ 2024.3.31
2	武藤 慎一	文学部 歴史文化学科	教授	古代末期シリアを中心とする東西の多言語資料の間テキスト性—ギリシア語、ラテン語、シリア語、ヘブライ語、アラビア語、ペルシア語、アルメニア語、教会スラヴ語、漢語等資料研究—	2023.4.1~ 2024.3.31
3	大島 吉郎	外国語学部 中国語学科	教授	1『後紅樓夢』における言語的特徴についての研究 2『六月霜』の言語と江淮官話の関係についての研究 3 語気助詞“了”と話者の視点についての研究	2023.4.1~ 2024.3.31
4	高尾 謙史	外国語学部 英語学科	教授	ヴロンスキ研究 —ドイツ観念論との比較 —ミシェル・アンリの現象学との比較	2023.4.1~ 2024.3.31
5	井上 貴子	国際関係学部 国際文化学科	教授	これまでの研究の集大成として、次に掲げるテーマの原稿を可能な限り完成させ、単著としての出版にこぎつける。 ①『大安寺、天竺と日本をつなぐ:平城京のパフォーミング・アーツ』 ②『神に仕える踊り子たち:インドにおける芸能・宗教・売春の近代史』 ③『アジアのポピュラー音楽:ワールドミュージックからK-POPまで』	2023.4.1~ 2024.3.31
6	水谷 正大	経営学部 経営学科	教授	(1) 紙折り(紙片の折りたたみ操作)の総合的研究 (2) 高等教育における脱「共通教育vs専門教育」 2024年度から新設される科目データサイエンスA/Bのための授業テキストの執筆	2023.4.1~ 2024.3.31

⑩ 科学研究費助成事業助成対象研究

(日本学術振興会)

2023年5月1日現在

学部・研究科等	2022年度 採択全78件					2023年度 採択全73件				
	申請件数(A) (新規)	採択件数(B) (新規)	採択率(% (B/A*100))	他大学から の移管件数	採択件数 (継続)	申請件数(A) (新規)	採択件数(B) (新規)	採択率(% (B/A*100))	他大学から の移管件数	採択件数 (継続)
文学部	5	3	60.0%	2	9	5	1	20.0%	1	11
経済学部	7	1	14.3%	0	8	13	4	30.8%	1	5
外国語学部	7	4	57.1%	1	8	1	0	0.0%	1	10
法学部	2	0	0.0%	0	5	2	1	50.0%	0	6
国際関係学部	4	0	0.0%	0	6	3	2	66.7%	1	5
経営学部	5	0	0.0%	1	5	6	0	0.0%	0	4
社会学部	3	1	33.3%	2	5	4	0	0.0%	0	5
スポーツ・健康科学部	8	2	25.0%	0	14	8	1	12.5%	1	12
東洋研究所	2	0	0.0%	0	1	2	0	0.0%	1	0
書道研究所	0	0	-	0	0	0	0	-	0	0
国際交流センター	0	0	-	0	0	0	0	-	0	0
特別研究員	0	0	-	0	0	0	0	-	0	0
計	43	11	25.6%	6	61	44	9	20.5%	6	58

(厚生労働科学研究費補助金)

2023年5月1日現在

学部・研究科等	2022年度 採択全2件				2023年度 採択全2件			
	申請件数(A) (新規)	採択件数(B) (新規)	採択率(% (B/A*100))	採択件数 (継続)	申請件数(A) (新規)	採択件数(B) (新規)	採択率(% (B/A*100))	採択件数 (継続)
スポーツ・健康科学部	0	0	-	2	0	0	-	2
計	0	0	-	2	0	0	-	2

⑪ 科学研究費補助金及び科学研究費助成事業（学術研究助成基金助成金）採択状況〔2023年度〕  
（文部科学省・日本学術振興会）

2023年5月1日現在

No.	氏名	所属学部	職名	研究種目	研究年度	研究課題	2023年度 直接経費 (円)	2023年度 間接経費 (円)
1	小野尚之	外国語学部	特任教授	基盤研究(C)	19-23年度	名詞から動詞をつくる一事象統合による語彙創造のしくみ	1,200,000	360,000
2	中根一貴	法学部	教授	基盤研究(C)	19-23年度	世紀転換期チェコ政治とオーストリア政治における変容と政治指導者—カイツルを例に	600,000	180,000
3	新居洋子	文学部	准教授	基盤研究(C)	20-23年度	中国をめぐる知の形成と環流——在華宣教師とオランダ中国学を中心に	700,000	210,000
4	津曲真一	文学部	准教授	基盤研究(C)	20-23年度	ボン教の祖師伝と関連儀礼の研究	500,000	150,000
5	藏中しのぶ	外国語学部	教授	基盤研究(C)	20-24年度	伝・賛と肖像の生成と出典・翻訳翻案のクロスメディア—日中古代寺院のネットワーク—	600,000	180,000
6	小倉いずみ	法学部	教授	基盤研究(C)	20-23年度	分断するアメリカ社会におけるエマソンの横断的知性と奴隷制廃止運動	900,000	270,000
7	福盛貴弘	外国語学部	教授	基盤研究(C)	20-23年度	トルコ語ならびにアルタイ型言語における通音声学研究	700,000	210,000
8	阿部英之助	社会学部	准教授	基盤研究(C)	20-23年度	専門高校における専門教育の高度化とその実用性に関する研究	400,000	120,000
9	野瀬元子	文学部	准教授	基盤研究(C)	20-23年度	歴史文化資源を基にした地域ストーリーの異文化間インタープリテーション	300,000	90,000
10	佐竹保子	外国語学部	特任教授	基盤研究(C)	21-23年度	中国5世紀における文学観の変化とその発展、及びそれに対する仏教思想の影響	500,000	150,000
11	三上傑	外国語学部	講師	基盤研究(C)	21-23年度	自然言語における定形節のフェイズ性に関する理論的・実証的研究	600,000	180,000
12	山口みどり	社会学部	教授	基盤研究(C)	21-23年度	アジアの近代と「憧れ」の比較史—「新しい女性」現象の伝染・潜伏・共振	1,300,000	390,000
13	小尾孝夫	文学部	准教授	基盤研究(C)	21-24年度	人口の流動化および東部ユーラシアの視野を踏まえた六朝建康都市空間の復原研究	500,000	150,000
14	山田敏之	経営学部	教授	基盤研究(C)	21-23年度	DXイノベーションの創造と「両利きの経営」におけるミクロの基礎づけに関する研究	900,000	270,000
15	国府俊一郎	経営学部	教授	基盤研究(C)	21-23年度	台湾においてサービス業に進出する日系企業に現地人材を定着させる人事施策の検討	500,000	150,000
16	福井庸子	経営学部	准教授	基盤研究(C)	21-23年度	高校普通科におけるキャリア意識形成のプロセスとその影響要因の解明	300,000	90,000
17	日野るみ	スポーツ健康科学部	教授	基盤研究(C)	21-24年度	細胞診における迅速で簡便な蛍光プローブ法による甲状腺癌検出法の確立	500,000	150,000
18	勝又宏	スポーツ健康科学部	教授	基盤研究(C)	21-23年度	反応時間の限界に挑むスポーツ動作方略についての実践的検討	600,000	180,000
19	小野寺賢一	外国語学部	准教授	基盤研究(C)	22-26年度	ドイツ語圏を中心とするヨーロッパにおける抒情詩の「話者」概念の展開	700,000	210,000
20	野澤督	外国語学部	講師	基盤研究(C)	22-24年度	Dupatyの旅行記の文体論的分析：前ロマン主義の旅行記における詩性の解明	300,000	90,000
21	美留町義雄	文学部	教授	基盤研究(C)	22-25年度	ザクセン滞在時における森嶋外の実証的研究～日独比較文学・文化論の見地から	400,000	120,000
22	上田裕	外国語学部	講師	基盤研究(C)	22-24年度	主体移動表現と認知的変化表現の中韓対照	500,000	150,000
23	米山聖子	外国語学部	教授	基盤研究(C)	22-25年度	英語学習における語彙的的特性の効果：ネイティブライクイングリッシュの聴取力醸成	1,200,000	360,000
24	山本宏樹	文学部	准教授	基盤研究(C)	22-24年度	科学的根拠に基づくGIGAスクール実践論	900,000	270,000
25	深見友紀子	文学部	特任教授	基盤研究(C)	22-24年度	教員養成大学におけるハイブリッド音楽科授業の構築	900,000	270,000
26	後藤孝也	スポーツ健康科学部	教授	基盤研究(C)	22-24年度	色素細胞から迫る新たなRASopathyの病態解明へ向けた基礎的研究	900,000	270,000
27	坂口由紀子	スポーツ健康科学部	准教授	基盤研究(C)	22-24年度	在宅難病児(者)の移行期支援とコーディネートにおける役割の明確化	800,000	240,000
28	高安雄一	経済学部	教授	基盤研究(C)	22-24年度	韓国における農業部門の外国人受入れ政策に関する研究：外国人季節労働者制度を中心に	900,000	270,000
29	金美珍	国際関係学部	准教授	若手研究	20-23年度	韓国ソウルにおける「新しい労働運動組織」を支える社会的基盤に関する研究	100,000	30,000
30	小野田竜一	社会学部	講師	若手研究	20-23年度	社会的ジレンマを解決に導く罰行動を引き起こす集団間の報復行動の連鎖	900,000	270,000
31	春日芳美	スポーツ健康科学部	准教授	若手研究	20-23年度	体育・スポーツにおける「女子の特性」に関する知の歴史研究	500,000	150,000
32	鈴木真弥	国際関係学部	准教授	若手研究	20-23年度	グローバル化、ヒンドゥーナショナリズム、新自由主義下インドのカーストとダリト運動	950,000	285,000
33	岡田拓也	法学部	准教授	若手研究	21-25年度	ロックの寛容論発展の背景—17世紀後半イングランドの寛容論争とホブズに著目して	600,000	180,000
34	福島洋一	スポーツ健康科学部	教授	研究活動スタート支援	22-23年度	顔面皮膚の色素沈着(肌シミ)の若年者における発生・進展と食事・環境因子による影響	1,100,000	330,000
35	荒井明夫	文学部	教授	基盤研究(B)	20-23年度	義務教育制度成立過程における就学構造の研究—地域史的アプローチ	1,400,000	420,000
36	厚香苗	文学部	准教授	基盤研究(B)	22-25年度	近現代日本における環境に適応した半水上生活の総合研究—「船乗りの村」の都市民俗誌	3,000,000	900,000
37	小倉いずみ	法学部	教授	研究成果公開促進費 (学術図書)	23-23年度	ラルフ・ウォルド・エマソンと奴隷制廃止主義	1,100,000	0
38	長沼佐枝	経済学部	准教授	研究成果公開促進費 (学術図書)	23-23年度	都市空間の維持と高齢化—拡大団塊の世代と住宅地空間の変容—	1,100,000	0
39	顧濤	経済学部	准教授	基盤研究(C)	23-25年度	中国における戸籍制度、金融摩擦及び経済成長との関係に関する研究	200,000	60,000
40	郡司大志	経済学部	教授	基盤研究(C)	23-25年度	ゾンビ企業のマクロ的要因分析	1,500,000	450,000
41	本間俊行	スポーツ健康科学部	准教授	基盤研究(C)	23-26年度	陸上競技短距離の競技方向上を目指した低酸素トレーニングの長期的検証	600,000	180,000
42	遠藤元	国際関係学部	教授	基盤研究(C)	23-26年度	タイにおける「スーパーマーケット革命」と伝統的流通機構の変容	700,000	210,000

No.	氏名	所属学部	職名	研究種目	研究年度	研究課題	2023年度 直接経費 (円)	2023年度 間接経費 (円)
43	齋藤百合子	国際関係学部	特任教授	基盤研究(C)	23-25年度	定住外国人女性の生活史の研究—日本在住のタイとインドシナ出身者の事例から	900,000	270,000
44	大西由紀	文学部	講師	若手研究	23-25年度	20世紀初頭の欧米音楽劇におけるアジア人表象に対する日本の反応の事例研究	800,000	240,000
45	大浦あすか	経済学部	講師	若手研究	23-25年度	イノベーションを促進するための最適な規制政策についての一般均衡モデルを用いた分析	1,000,000	300,000
46	倉島孝行	国際関係学部	准教授	基盤研究(B)	21-23年度	コミュニティ林業から考える東南アジア農山村資源管理の多面的並存モデル	3,000,000	900,000
47	小林幸次	スポーツ健康科学部	准教授	基盤研究(C)	23-25年度	裸足生活が子どもの足部形態および自律神経機能に与える効果検証	1,700,000	510,000
48	藤井史果	文学部	講師	基盤研究(C)	21-23年度	十返舎一九の著作にみる近世会話体文芸の確立	1,000,000	300,000
49	鈴木隆	東洋研究所	教授	基盤研究(C)	21-23年度	現代中国の政治エリートのキャリア形成と思想発展	400,000	120,000
50	湯川志保	経済学部	准教授	基盤研究(C)	22-24年度	女性の社会進出と介護に関する実証分析	700,000	210,000
51	サルバトーレ カルリノ	外国語学部	助教	研究活動 スタート支援	22-23年度	言語資源としての琉球の「神歌」の活用—沖縄諸島を中心に—	1,100,000	330,000
52	小林大祐	法学部	准教授	若手研究	19-23年度	ドイツにおける地方自治制度改革の研究:二元代表制と住民投票制度の比較分析	0	0
53	湯川志保	経済学部	准教授	若手研究	19-23年度	子どもの性別と性別役割分業意識の固定化に関する実証分析	0	0
54	鹿嶋俊	国際関係学部	教授	基盤研究(C)	18-23年度	日中戦争における日本と中国共産党の相互関係:マルチ資料と複眼的視点による学術研究	0	0
55	坂部真理	法学部	教授	基盤研究(C)	18-23年度	「新自由主義」的教育改革の日米比較—資本主義の多様性論の批判的検討—	0	0
56	勝又宏	スポーツ健康科学部	教授	基盤研究(C)	18-23年度	動作への錯視の影響から検討する視覚情報認識—動作生成の過程	0	0
57	齋藤百合子	国際関係学部	特任教授	基盤研究(C)	18-23年度	人身取引防止に関する社会開発論的研究	0	0
58	松崎友世	経営学部	教授	基盤研究(C)	19-23年度	組織における女性リーダーシップの阻害要因の解明:ジェンダー・ギャップからの検討	0	0
59	香川めい	社会学部	准教授	基盤研究(C)	19-23年度	若年期の不安定就労の累積的影響—系列分析を用いたコーホート間比較	0	0
60	山下東子	経済学部	教授	基盤研究(C)	19-23年度	水産加工残滓のゼロエミッション化—日本型フードシステムの経済性・先進性の検証—	0	0
61	鈴木明美	スポーツ健康科学部	講師	基盤研究(C)	19-23年度	大学と医療施設との連携による胃切除術後患者の体力向上のための運動プログラム開発	0	0
62	本山仁美	スポーツ健康科学部	准教授	基盤研究(C)	19-23年度	看護師の意識レベル評価における思考プロセスに関する研究	0	0
63	伊藤直子	スポーツ健康科学部	准教授	基盤研究(C)	19-23年度	地域在住高齢者の口腔機能向上を目指した呼吸筋トレーニングプログラムの確立	0	0
64	姫田麻利子	外国語学部	教授	基盤研究(C)	20-23年度	滞日外国人支援におけるメディアエーション 保育者の専門性と複言語・異文化間能力	0	0
65	杉森裕樹	スポーツ健康科学部	教授	基盤研究(C)	20-23年度	子どものヘルスリテラシー(健康リテラシー)とQOL(EQ-5D-Y)の研究	0	0
66	木村陽子	文学部	准教授	基盤研究(C)	20-23年度	国語教育におけるアダプテーション	0	0
67	表昭浩	社会学部	教授	基盤研究(C)	20-23年度	非AI的・非NS的な英語科教師の日本語:「日本語評価CanDoリスト」の開発	0	0
68	臼井淳美	スポーツ健康科学部	講師	基盤研究(C)	20-23年度	保育所における母乳育児支援プログラム開発と介入効果の検証	0	0
69	田崎郁子	国際関係学部	講師	若手研究	18-23年度	プロテスタント・キリスト教の受容を通じたカレンの人間観の変容:魂から精神へ	0	0
70	堀内ふみ野	経済学部	講師	若手研究	19-23年度	前置詞の習得における対話的相互行為の役割	0	0
71	菅野早紀	経済学部	准教授	若手研究	19-23年度	高齢期のリスクと資産に対する社会保障の役割について	0	0
72	萩原基裕	法学部	教授	若手研究	20-23年度	追完請求権の機能と役割からみるその本質の研究	0	0
73	児玉佳一	文学部	講師	若手研究	20-23年度	協働学習の「評価」に対する教師の専門性の検討	0	0
※No.46～51は他機関から移管された研究課題、No.51～73は延長・再延長課題							<b>43,450,000</b>	<b>12,375,000</b>

・科学研究費補助金及び科学研究費助成事業（学術研究助成基金助成金）採択状況〔2023年度〕  
（厚生労働省）

2023年5月1日現在

No.	氏名	所属学部	職名	研究事業	研究年度	研究課題	2023年度 直接経費 (円)	2023年度 間接経費 (円)
1	杉森 裕樹	スポーツ・健康 科学部	教授	基礎研究, 応用研 究, 開発研究	21-23年度	新しい生活様式における適切な健診実施と受診に向けた研究	8,100,000	900,000
2	中島 一敏	スポーツ・健康 科学部	教授	基礎研究, 応用研 究, 開発研究	21-23年度	開発優先度の高いワクチンの有効性・安全性等の評価 に関わる医療データベース構築のための探索的研究	7,800,000	1,200,000
							15,900,000	2,100,000

⑫ 東洋研究所共同研究〔2022年度〕

班	研究部会主任	構成人数	研 究 課 題
1	岡崎 邦彦	15	中華人民共和国100年史研究 －日中関係の今後を見据えて
2	田中 良明	10	類書文化研究 －『藝文類聚』を中心にして－
3	滝口 明子	5	アジア史のための欧文史料の研究
4	小林 春樹	11	唐・李鳳の『天文要録』の研究（訳注作業を中心として）
5	藏中 しのぶ	15	茶の湯と座の文芸
6	吉村 武典	16	西アジア地域における社会と文化の伝統・交流・変容 －イラン・アラブ・トルコ文化圏の越境－
7	田辺 清	8	岡倉天心(覚三)にとつての「伝統と近代」
8	須田 敏彦	11	南アジアにおける包摂と排除
10	栗山 保之	4	インド洋が取り結ぶ東西交流の諸相に関する研究

⑬ 学術刊行物刊行状況〔2022年度〕

・大東文化大学紀要

名称	巻号	収録論文数	刊行年月日	発行所
大東文化大学紀要	61	48	2023年2月28日	大東文化大学

・学 術 雜 誌

名 称	卷号	収 録 論 文 数	刊行年月日	発 行 所
日本文学研究	62	8	2023年2月15日	日本文学会
大東文化大學漢學會誌	62	4	2023年3月10日	漢学会
人文科学	28	2	2023年3月31日	人文科学研究所
英米文学論叢	54	5	2023年3月15日	英文学会
教育学会誌	46	0	2023年3月23日	教育学会
大東書学	23	1	2023年3月31日	書道学会
大東史学	5	3	2023年3月15日	歴史文化学会
『経済研究 研究報告』	第36号	7	2023年3月31日	経済研究所
『大東文化大学 経済研究所所報』	第36号	3	2023年3月31日	経済研究所
経済論集	117号	2	2022年9月30日	経済学会
2022年度 大東文化大学経済学会 学生懸賞論文集		2	2023年3月20日	経済学会
語学教育研究論叢	40	14	2023年3月1日	語学教育研究所
語学教育フォーラム	38	1	2023年3月1日	語学教育研究所
法学研究所報	第43号	5	2023年3月31日	法学研究所
法学研究所報別冊	第31号	-	2023年3月31日	法学研究所
国際比較政治研究	第32号	1	2023年3月31日	国際比較政治研究所
大東法学	第79号	3	2022年12月22日	大東文化大学法政学会
大東法学	第80号	8	2023年3月31日	大東文化大学法政学会
経営論集	第44号	10	2023年3月25日	経営学会
大東文化大学経営学会学生懸賞論文集	22	1	2023年3月1日	経営学会
大東文化大学経営研究所所報	47	-	2023年3月31日	経営研究所
経営研究所研究叢書	39	-	2023年3月31日	経営研究所
Research Paper	No. W-80	1	2023年2月28日	経営研究所
Research Paper	No. W-81	1	2023年3月31日	経営研究所
大東文化大学看護学ジャーナル	5巻1号	5	2023年3月	看護学会
社会学研究所紀要	第4号	5	2023年3月31日	社会学研究所
環境創造	第29号	4	2023年2月28日	大東文化大学環境創造学会
環境創造	第30号	3	2023年3月31日	大東文化大学環境創造学会
日本文学論集	47	1	2023年3月10日	文学研究科日本文学専攻院生会
中国学論集	38	1	2023年3月31日	文学研究科中国学専攻院生研究会
Paulownia Review	29	5	2023年3月10日	文学研究科英文学専攻
書道学論集	20	2	2023年3月31日	文学研究科書道学専攻
修士論文・修了作品 研究集録	18	10	2022年8月31日	文学研究科書道学専攻
教育学研究紀要	13	7	2022年8月30日	文学研究科教育学専攻
大東法政論集	31号	-	2023年3月31日	法学研究科
外国語学研究	24号	8	2022年10月1日	外国語学研究科
中国言語文化学研究	第12号	13	2023年3月30日	外国語学研究科中国言語文化学専攻
大東アジア学論集	第22号	3	2022年5月31日	アジア地域研究科
東洋研究	224	4	2022年7月25日	東洋研究所
東洋研究	225	5	2022年11月25日	東洋研究所
東洋研究	226	5	2022年12月25日	東洋研究所
東洋研究	227	5	2023年1月25日	東洋研究所
大東書道研究	30	2	2023年3月22日	書道研究所

・学 術 図 書

書 名	著 者・編 者	刊行年月日	発 行 所
藝文類聚（巻五十一） 訓讀付索引	大東文化大學東洋研究所 「類書文化研究－『藝文類聚』を中心にして－」研究班 代表 田中良明	2023年2月25日	大東文化大学東洋研究所
『天文要録』の考察(四)	大東文化大学東洋研究所 「唐・李鳳の『天文要録』の研究(訳注作業を中心として)」研究班 代表 小林春樹	2023年2月25日	大東文化大学東洋研究所
『茶譜』巻十三 注釈	大東文化大学東洋研究所 「茶の湯と座の文芸」研究班 代表 藏中しのぶ	2023年2月25日	大東文化大学東洋研究所

◆東洋研究所創立 100 周年及び大東文化大学創立 100 周年記念対象事業◆

『東洋研究』論文総目録・著者索引 (第1号～第227号)	大東文化大学東洋研究所	2023年2月11日	大東文化大学東洋研究所
---------------------------------	-------------	------------	-------------

### 3. 地域・社会・国際的な交流

#### ① 地域連携

- ・板橋区との地域連携事業〔2022年度〕
- ・板橋区大学連携連絡会※における連携事業

事業名	日程	概要
①板橋区連携連絡会	2022年5月30日(月)	板橋区と区内6大学の新たな取組みの検討及び情報の共有を図るため、オンラインにて連絡会を開催した。
②区役所1階情報スペースにおける6大学PRの催事	2022年8月15日(月) ～9月30日(金)	板橋区内に立地する6大学と板橋区の連携事業として、各大学に対する区民の認知度向上と大学の魅力を発信することを目的として実施。本学は、オープンカレッジ講座及び地域連携事業紹介のパネル展示、オープンカレッジパンフレットとオリジナルグッズの配布を行った。
③板橋区民まつり×区内6大学連携×JT「ひろえば街が好きになる運動」への学生派遣	2022年10月15日(土) ～10月16日(日)	板橋区民まつりを通じて、板橋区・区内大学・地元企業が一致団結して取り組む環境美化への取組に学生を派遣した。

※本学を含めた淑徳大学、帝京大学、東京家政大学、東洋大学、日本大学の6大学が参画



・東松山市との連携事業〔2022年度〕

1	東松山市きらめき市民大学、大学院への講師派遣(下記参照)
2	「子ども大学ひがしまつやま」の開校(下記参照)
3	産官学連携事業「TABETEレスキュー直売所」 ※東松山市まち・ひと・しごと創生に関する協定締結事業 参加:大東文化大学・東松山市・東武鉄道株式会社・JA埼玉中央・株式会社コークッキング・株式会社大塚応援カンパニー
4	スポーツ発見教室 日程:2022年6月11日(土) 講師:森 浩寿 スポーツ・健康科学部教授 ほか 日程:2022年10月8日(土) 講師:森 浩寿 スポーツ・健康科学部教授 ほか
5	東松山市スポーツ少年団母集団育成研修会 日程:2022年6月18日(土) 講師:森 浩寿 スポーツ・健康科学部教授、蕪木 智子 スポーツ・健康科学部教授
6	生活習慣チェックとストレッチ教室 日程:2022年9月2日(金) 講師:鈴木 明 スポーツ・健康科学部教授
7	東松山市立南中学校人権教育講演会 日程:2022年11月21日(月) 講師:森 浩寿 スポーツ・健康科学部教授 ほか
8	東松山市 総合計画審議会委員:細田 咲江 国際関係学部教授
9	東松山市 入札監視委員会委員:池田 剛士 経済学部教授
10	東松山市 指定管理者選定委員会委員:森 浩寿 スポーツ・健康科学部教授
11	東松山市 行政不服審査会委員:森 稔樹 法学部教授
12	東松山市 都市計画審議会委員:清水 真人 経営学部講師
13	東松山市 教育振興基本計画審議会委員:羽田 聡 スポーツ・健康科学部特任教授
14	東松山市 市立小・中学校適正規模審議会委員:大島 吉郎 外国語学部教授
15	東松山市 文化芸術推進審議会委員:河野 芳英 文学部教授
16	東松山市 きらめき市民大学理事:田中 博史 スポーツ・健康科学部教授
17	東松山市 スポーツ推進審議会委員:森 浩寿 スポーツ・健康科学部教授
18	東松山市 児童福祉審議会 委員:岩崎 淳子 文学部講師
19	東松山市 空家等対策協議会委員:藤村 哲史 経済学部講師
20	東松山市 まち・ひと・しごと創生意見交換会委員:大畑 栄司 地域連携センター事務室事務長
21	東松山市文化財保存活用地域計画協議会:野瀬 元子 文学部准教授
22	子ども大学ひがしまつやま実行委員会委員 副委員長:清水 朗 東松山教務事務室室長 委員:大野 俊 東松山事務部部长、大畑 栄司 地域連携センター事務室事務長、古田 康晴 東松山教務事務室、 有馬 潤也 地域連携センター事務室

2022年度「東松山市きらめき市民大学」講師の推薦・派遣

	日 程	学 習 内 容	講 師	
1	2022年7月7日(木)	美味しい空気を楽しんでいますか？	スポーツ・健康科学部教授	後藤 孝也
2	2023年1月25日(水)	アジアから見る日本文化のルーツ	国際関係学部特任教授	齋藤 百合子
3	2023年2月9日(木)	スポーツと健康	スポーツ・健康科学部教授	田中 博史
4	2023年2月16日(木)	ピーターラビットのおはなし	文学部教授	河野 芳英
5	2023年2月16日(木)	鎌倉街道と畠山重忠	文学部教授	落合 義明

2022年度「子ども大学ひがしまつやま」実施状況

	日 程	事 業 内 容	講 師	
1	2022年11月13日(日)	テレビカメラマン・アナウンサー体験	東松山ケーブルテレビ株式会社	
2	2022年11月20日(日)	キリンのしあわせ大作戦	埼玉県こども動物自然公園	
3	2022年11月27日(日)	プログラミングを学ぼう	経済学部教授	村 俊範
4	2022年12月3日(土)	食べ物のミラクルパワーを測ってみよう	スポーツ・健康科学部教授	蕪木 智子

その他地域との連携事業〔2022年度〕

・大東文化大学東松島フレンドシッププロジェクト〔2022年度〕

①	フレンドシップ公開講座「化石のできるしくみを勉強しよう！～化石の透明模型(もけい)作りと木の葉化石の発掘～」 日程:2022年8月6日(土)・8月7日(日) 場所:宮城県東松島市役所 南庁舎2階会議室 講師:植田 幹男 スポーツ・健康科学部准教授 来場者数:延べ30組の親子(うち小学生40名)
②	フレンドシップ公開講座「スポーツ健康入門～丈夫なからだで健康寿命延伸 皆で作ろう活気あふれる東松島市～」 日程:2023年2月18日(土)・2月19日(日) 場所:宮城県東松島市 大曲市民センター 講師:田中 博史 スポーツ・健康科学部教授、只隈 伸也 スポーツ・健康科学部教授 来場者数:延べ27名
③	「宮城オルレフェア2022」への教職員の参加 日程:2022年10月8日(土) 参加者:入江 由香子 スポーツ・健康科学部准教授 有馬 潤也 地域連携センター事務室、畑澤 周 地域連携センター事務室
④	「第45回日本スリーデーマーチ」における東松島市の物販・観光PRブースの運営補助への学生派遣 日程:2022年11月4日(金)～11月6日(日)

・埼玉県ときがわ町との連携事業〔2022年度〕

①	ときがわ町スポーツ指導者育成事業 スポーツ講演会 日程:2022年11月22日(火) 場所:玉川公民館2階 講堂 講師:入江 由香子 スポーツ・健康科学部准教授、高橋 将 スポーツ・健康科学部講師 テーマ:「ウォーキングで若返る・ウォーキングで健康長寿」 来場者数:32名
②	ときがわ町と大東文化大学とのスポーツ連携事業 陸上競技部指導者・学生派遣 日程:2023年1月28日(土) 場所:玉川運動場 テーマ:スポーツ教室「スプリント教室」 来場者数:35名

・埼玉県ふじみ野市との連携事業〔2022年度〕

①	ふじみ野市 第18回ふじみ野市ロードレース大会 陸上競技部学生派遣 日程:2022年12月11日(日) 場所:ふじみ野市第2運動公園及び第2運動公園周辺コース
②	ふじみ野市 スポーツ推進審議会委員:森 浩寿 スポーツ・健康科学部教授

・埼玉県久喜市との連携事業〔2022年度〕

①	久喜市 総合振興計画審議会委員:高橋 進 スポーツ・健康科学部教授
②	久喜市市民まつりへの学生運営ボランティア派遣 日程:2022年10月16日(日)

・群馬県太田市との連携事業〔2022年度〕

ジュニアスポーツ育成事業公開講座への講師派遣【実技・オンライン(Zoom)講座】				
	日 程	学 習 内 容	講 師	
1	2023年1月15日(日)	走る、高く、遠くに跳ぶために	陸上競技部 コーチ	細谷 優美
2	2023年1月20日(金)	子どもの運動能力を高めるスポーツ動作学	スポーツ・健康科学部教授	川本 竜史
3	2023年1月31日(火)	子どものスポーツとメンタル	スポーツ・健康科学部教授	田中 博史
4	2023年2月14日(火)	成長期のアスリート食事学	スポーツ・健康科学部教授	蕪木 智子
5	2023年2月23日(木・祝)	楽しく持久力を高めよう!!	スポーツ・健康科学部教授	只隈 伸也
6	2023年2月28日(火)	ヨーロッパのスポーツ事情	スポーツ・健康科学部教授	高橋 進

※1月15日(日)及び2月23日(木・祝)については実技講座

・その他連携事業〔2022年度〕

<p>新座市 公民館講座に係る講師派遣          日程:2022年9月17日(土)          講師:河野 芳英 文学部教授          テーマ:ピアトリクス・ポターの生涯とピーターラビットのおはなし</p>
--

## ② プラットフォーム形成による地域及び他大学等との連携活動

### ・埼玉東上地域大学教育プラットフォーム（通称：TJUP）の連携事業〔2022年度〕

TJUP単位互換	本学の文学部、経済学部、国際関係学部、スポーツ・健康科学部から10科目をTJUP会員校へ開放。
共同IR事業	TJUP加盟校において2022年度第1回2022年11月、第2回2023年1月に共同IR調査を実施。第1回は「地域人口の増加」(アウトカム指標23・24)及び「教育の質の向上」(アウトカム指標25・26)について。第2回は「大学のインスティテューショナル・リサーチ(IR)に関するアンケート」調査を実施したほか、2022年9月8日(木)オンラインにて共同IR検討会を開催し、会員間での意見交換を行った。
共同学生募集活動 ニーズ調査	TJUPとして、地域の発展に寄与する目標、ビジョン及び具体的な取組についての計画を策定するにあたり、県内の高等学校へニーズ調査を実施。  TJUP会員校によるオンライン合同入試説明会を実施。 実施日:2022年6月4日(土) 会場:オンライン 内容:講演「大学入試動向」、個別説明会(1セッション30分の交代制)
共同FD・SD事業	学生イベント交流委員会共同FD・SDに参加 実施日:2022年7月1日(金) 会場:オンライン テーマ:「変化する社会とメンタルヘルス」  地域交流委員会共同FD・SDを実施 実施日:2022年8月23日(火) 会場:オンライン テーマ:「自然災害時における大学の役割について」  プラットフォーム共同FD・SDの運営統括 実施日:2022年12月20日(火) 会場:オンライン テーマ:「コロナ禍の今、私たち教職員は学生にどのように寄り添えるか～学生相談室の事例から～」  プラットフォーム共同FD・SDに参加 実施日:2023年3月7日(火) 会場:オンライン テーマ:「IRer養成講座(初級編)」
地域交流事業	埼玉西武ライオンズ・新座市・十文字学園女子大学・TJUP共催 「親子野球体験イベント」企画・運営に参画 実施日:2022年6月4日(土) 会場:十文字学園女子大学 参加者:35組76名  地域交流委員会主催 「オンライン公開講座『私の幸せ』と『社会の幸せ』を考える」企画・運営に参画 実施日:2022年6月25日(土) 会場:オンライン 参加者:45名  TJUP共催 「鶴ヶ子サマースクール×大学生WIN-WIN事業」への学生派遣 実施日:2022年7月26日(火)～8月26日(金) 会場:鶴ヶ島市内の小学校 参加者:TJUP会員学生19名(うち本学からは学生2名を派遣)  プラットフォーム主催事業 「TJUP公開講座「武蔵国の19校を通じて埼玉を知る」-「鎌倉殿と武蔵武士」」の運営統括 実施日:2022年9月10日(土) 会場:東松山市民文化センター 参加者:77名  地域交流委員会主催 「公開講座『毎日楽しく介護予防 Part.2 ～筋トレ・ロトレ・脳トレのススメ～』」企画・運営に参画 実施日:2022年10月1日(土) 会場:文京学院大学・ふじみ野市立介護予防センター・新座市老人福祉センター・新座市第二老人福祉センター 参加者:160名(会場参加者:120名、オンライン:40名)  地域交流委員会主催 「日本スリーデーマーチに向けた「東松山市クリーン活動」」の運営統括 実施日:2022年10月29日(土) 会場:東松山市内 参加者:82名(本学を含むTJUP会員校:学生56名、教職員19名、東松山市役所4名、TJUP事業者等会員3名)  地域交流委員会主催 「地域の魅力発信動画制作プロジェクト」の企画・運営に参画 実施日:制作期間:2022年6月～12月/完成報告会:2022年12月14日(水) 会場:撮影:新座市内/完成報告会:新座市役所 参加者:制作:28名(本学を含むTJUP会員校学生)  プラットフォーム主催事業 「地域イベントを企画・運営してみよう!!～フルーツ体験講座を通して～」事業への学生派遣 実施日:2022年12月17日(土) 会場:東邦音楽大学 参加者:TJUP会員学生10名(うち本学からは学生4名を派遣)  プラットフォーム主催事業 2022年度TJUP報告会「TJUPランド」の企画・運営に参画 実施日:2022年12月26日(月) 会場:ウエスタ川越 来場者21名
地域イベント参加事業	イオンタウン2周年イベント「華麗なるカラー博2022」への参加 実施日:2022年11月19日(土)・20日(日) 会場:イオンタウンふじみ野
キャリア支援事業	TJUP第5回業界セミナー「オンライン合同企業説明会」の企画・運営に参画 実施日:2022年6月17日(金) 会場:オンライン 内容:2023年3月卒業または修了見込の学生を対象とし、104名(TJUP会員校学生77名、その他3名、教職員24名、TJUP事業者等27団体)が参加。

(注)TJUPの詳細については、ホームページ(<https://www.tjup.taibokudo.jp/>)を参照してください。



③ 自治体との地域連携協定等一覧

2023年5月現在

都道府県名	市区町村名	協定等名	締結開始年月	更新年月	協定の署名人 (本学)	協定の署名人 (相手側)
《地域連携に関する協定》						
埼玉県	ときがわ町	地域連携共同研究協定	2006年6月	自動	学長	町長
東京都	板橋区	板橋区と大東文化大学の地域連携に関する基本協定	2008年11月	自動	学長	区長
埼玉県	鳩山町	鳩山町と大東文化大学の地域連携に関する基本協定	2016年6月	自動	学長	町長
宮城県	東松島市	東松島市と大東文化大学との地域連携基本協定	2017年1月	自動	学長	市長
埼玉県	ふじみ野市	ふじみ野市と大東文化大学との地域連携に関する包括協定	2017年2月	自動	学長	市長
埼玉県	東松山市	東松山市と大東文化大学との連携協力に関する包括協定	2017年5月	自動	学長	市長
群馬県	太田市	太田市と大東文化大学との連携協力に関する包括協定	2018年11月	自動	学長	市長
埼玉県	久喜市	久喜市と大東文化大学との連携協力に関する基本協定	2019年8月	自動	学長	市長
埼玉県	小川町	小川町と大東文化大学との連携協力に関する包括協定	2021年5月	自動	学長	町長
《就職支援に関する協定》						
愛媛県		愛媛県と大東文化大学との就職支援に関する協定	2014年3月	自動	学長	知事
新潟県		新潟県と大東文化大学との学生U・Iターン就職促進に関する協定	2014年12月	自動	学長	知事
長野県		長野県と大東文化大学との学生Uターン就職促進に関する協定	2015年3月	自動	学長	知事
栃木県		栃木県・大東文化大学UIターン就職促進に関する協定	2015年7月	自動	学長	知事
秋田県		秋田県と大東文化大学とのAターン促進に関する協定	2016年9月	自動	学長	知事
山形県		山形県と大東文化大学との学生UIターン就職促進に関する協定	2016年9月	自動	学長	知事
福岡県		福岡県と大東文化大学との就職支援に関する協定	2016年12月	自動	学長	知事
福島県		福島県と大東文化大学との学生就職支援に関する協定	2017年2月	自動	学長	知事
茨城県		茨城県と大東文化大学におけるUIターン就職促進に関する協定	2017年7月	自動	学長	知事
千葉県		千葉県と大東文化大学との就職支援に関する協定	2019年3月	自動	学長	知事
山梨県		山梨県と大東文化大学との学生U・Iターン就職促進に関する協定	2019年9月	自動	学長	知事
青森県		青森県と大東文化大学との学生UIターン就職促進に関する協定	2020年8月	自動	学長	知事

④ ボランティア活動

D-VOIS※登録者数〔2023年3月31日現在〕

所 属	1年	2年	3年	4年	合計
文学部	15	33	55	40	143
経済学部	7	9	23	14	53
外国語学部	3	16	25	18	62
法学部	4	24	30	32	90
国際関係学部	8	18	27	13	66
経営学部	8	17	25	26	76
環境創造学部	0	0	0	0	0
スポーツ・健康科学部	1	13	13	8	35
社会学部	12	15	24	14	65
大学計	58	145	222	165	590

所 属	1年	2年	3年	合計
大学院(修士・博士課程前期)	1	0		1
大学院(博士課程後期)	0	0	0	0
大学院計	1	0	0	1

D-VOIS からの情報発信回数〔2022年度〕

区 分	件数
ボランティア活動情報発信 ※HPお知らせ欄への情報掲載含む	21
その他課外活動参加に関する募集情報発信	16
合計	37

※D-VOISとは

Daito VOlunteer Information Systemの略称

地域連携センターがボランティアセンターの役割を担い、学生と地域の交流におけるニーズ(需要)とシーズ(供給)をマッチングさせることを目的とし、地域での社会貢献活動等への参加を希望する学生に登録してもらい情報発信をおこなっている。

※登録者向けの情報配信は、活動等に関する情報配信を主とすることとし、メールマガジンとしての配信は廃止した。

⑤ 大東文化大学公開講座（オープンカレッジ）実施状況〔2022年度〕

春期講座

※新型コロナウイルス感染症対策を十分に行った上で、規模を縮小し対面にて実施

※新規受講者数、学生受講者数は受講者数の内数

開講場所	講座名	講師名	定員	受講者数	新規受講者数	学生受講者数	男性数	女性数	総回数	受講料(一般)	受講料(学生)
大東文化会館	東洋研究所100周年リレー講座「東アジア、日本関係」	岡崎 邦彦、他	15	14	3	0	10	4	5	10,000	8,000
	『鑑る』、『知る』、日本の美術の世界1	花村 統由	15	14	1	0	6	8	7	14,000	11,200
	『鑑る』、『知る』、日本の美術の世界2	花村 統由	15	14	0	0	9	5	7	14,000	11,200
	岡倉天心の旅路(10)	岡倉 登志	15	11	3	0	7	4	3	6,000	4,800
	日本語再発見	有賀 千佳子	15	8	2	0	4	4	3	6,000	4,800
	『徒然草』を読もう	高橋 秀城	15	15	1	0	4	11	4	8,000	6,400
	生きた『論語』を楽しもう！	打越 竜也	15	15	0	0	6	9	5	10,000	8,000
	日本古代史講座	小林 敏男	15	15	0	0	11	4	5	10,000	8,000
	囲碁を楽しむ(初級クラス)	園田 泰隆	12	9	0	0	6	3	6	12,000	9,600
	囲碁を楽しむ(中上級クラス)	園田 泰隆	12	11	0	0	10	1	6	12,000	9,600
	『百人一首』をよむ	藏中 しのぶ	15	14	4	0	3	11	3	6,000	4,800
	鎌倉殿にまつわる能	小林 晋也、栗林 祐輔	15	12	1	0	3	9	3	6,000	4,800
	ワールドトラベルナビゲーター	大熊 めぐみ	15	11	2	0	3	8	3	6,000	4,800
	短歌実作入門	外塚 喬	15	12	2	0	1	11	7	14,000	11,200
	幕末維新のヒーローと近代日本	長谷川 勤	15	15	1	0	9	6	4	8,000	6,400
	通史で学ぶ 中国の歴史	岡田 宏二	15	15	0	0	8	7	5	10,000	8,000
	書道(かな)	石丸 真弥	12	12	4	0	2	10	5	15,000	12,000
	中国水墨画	姚 小全	10	11	4	0	4	7	5	15,000	12,000
	書道(隸書)	亀田 絵里香	10	12	2	0	4	8	5	15,000	12,000
	書道(楷書)1	藤森 大雅	12	12	0	0	1	11	5	15,000	12,000
	書道(楷書)2	藤森 大雅	12	12	5	0	2	10	5	15,000	12,000
	書道(篆書)1	角田 大壤	12	12	1	0	3	9	5	15,000	12,000
	書道(篆書)2	角田 大壤	12	11	1	0	4	7	5	15,000	12,000
	篆刻(石印)初級者クラス	権田 逸廬	10	10	5	0	1	9	3	9,000	7,200
	絵と書のコラボレーション	承 春先、斎藤 蒼青	10	9	0	0	2	7	5	15,000	12,000
	フラワーアレンジメント	今野 政代、今野 亮平	12	12	2	0	0	12	4	12,000	9,600
	楊名時太極拳	楊 慧、山中 佐智	15	14	1	0	3	11	5	10,000	8,000
	元気に100年 筋運アップ	入江 由香子	15	8	0	0	3	5	3	6,000	4,800
	英語(初級)	黒澤 毅	15	13	1	0	4	9	10	20,000	16,000
	英語(中級)	Andy Cross	15	9	3	0	2	7	10	20,000	16,000
	簡単！中国語(初級クラス)	落合 理子	15	7	1	0	1	6	10	20,000	16,000
	話してみよう！中国語(中級会話中心クラス)	李 慧君	15	10	1	0	8	2	10	20,000	16,000
楽しもう！中国語(中級ステップアップクラス)	李 慧君	15	6	0	0	3	3	10	20,000	16,000	
韓国語(入門)	申 奎燮	15	11	10	0	1	10	10	20,000	16,000	



開講場所	講座名	講師名	定員	受講者数	新規受講者数	学生受講者数	男性数	女性数	総回数	受講料(一般)	受講料(学生)
東松山校舎	鎌倉殿を支えた人と場	落合 義明、他	30	60	14	0	36	24	4	8,000	6,400
	映画で探る21世紀文化史	中垣 恒太郎	15	12	2	0	3	9	3	6,000	4,800
	魅力発見！日本遺産	高橋 伴幸、他	15	10	0	0	6	4	3	6,000	4,800
	俳句のよろこび(木曜日クラス)	工藤 眞一	15	9	0	0	2	7	5	13,500	10,800
	俳句のよろこび(土曜日クラス)	工藤 眞一	15	11	0	0	6	5	5	13,500	10,800
	民俗学	古橋 達弘	15	12	1	0	4	8	4	8,000	6,400
	埼玉の偉人を探求する	石橋 春男	15	12	0	0	5	7	3	6,000	4,800
	生きた『論語』を楽しもう！1	打越 竜也	15	15	0	0	9	6	5	10,000	8,000
	生きた『論語』を楽しもう！2	打越 竜也	15	15	0	0	6	9	5	10,000	8,000
	新しい古墳時代像の構築	坂本 和俊	15	15	0	0	13	2	6	12,000	9,600
	書道(漢字)1	澤田 雅弘	10	10	0	0	5	5	5	15,000	12,000
	書道(漢字)2	澤田 雅弘	10	10	0	0	2	8	5	15,000	12,000
	書道(行草書)	中村 薫	10	10	2	1	2	8	8	24,000	19,200
	書道(かな)	石丸 真弥	12	12	1	0	1	11	5	15,000	12,000
	中国水墨画	陳 達明	10	9	0	0	7	2	8	24,000	19,200
	楊名時太極拳	及川 慶子	15	15	3	0	3	12	5	10,000	8,000
	英語(初級)	黒澤 毅	15	13	2	0	5	8	10	20,000	16,000
	英語(中級)	Thomas Asada-Grant	15	15	1	0	11	4	10	20,000	16,000
	簡単！中国語(入門クラス)	陳 思穎	15	10	2	0	1	9	10	20,000	16,000
	楽しもう！中国語(中級ステップアップクラス)	瀬戸口 律子	15	8	0	0	7	1	10	20,000	16,000
韓国語(初級)	李 貞ミン	15	9	8	0	1	8	10	20,000	16,000	
韓国語(会話)	李 貞ミン	15	11	1	0	3	8	10	20,000	16,000	
春期講座計		56講座	788	699	98	1	286	413	330		

■開講中止講座:(大東文化会館)

「皇室とファッション」「楽しく学ぶ世界遺産」「篆刻(石印)経験者クラス」「韓国語(中級)」

■開講中止講座:(東松山校舎)

「陶芸(手捻り)」「初歩からの水彩画講座」「らくらく中国語(中級クラス)」「活かしてみよう！中国語(自由会話)」「韓国語(中級)」

## 秋期講座

※新型コロナウイルス感染症対策を十分に行った上で、規模を縮小し対面にて実施

※新規受講者数、学生受講者数は受講者数の内数

開講場所	講座名	講師名	定員	受講者数	新規受講者数	学生受講者数	男性数	女性数	総回数	受講料(一般)	受講料(学生)
大東文化会館	東洋研究所100周年リレー講座「南・西アジア、東西文化交流関係」	滝口 明子、他	30	10	2	0	4	6	5	10,000	8,000
	素晴らしき日本文化史の世界	花村 統由	30	30	0	0	16	14	7	14,000	11,200
	日本語再発見	有賀 千佳子	30	9	2	0	3	6	3	6,000	4,800
	『徒然草』を読もう	高橋 秀城	30	20	4	0	8	12	4	8,000	6,400
	生きた『論語』を楽しもう！	打越 竜也	30	23	4	0	9	14	5	10,000	8,000
	日本古代史講座	小林 敏男	30	29	3	0	23	6	5	10,000	8,000
	囲碁を楽しむ(中上級クラス)	園田 泰隆	12	13	0	0	10	3	6	12,000	9,600
	宮中の楽	宮瀧 交二、他	30	8	0	0	1	7	3	6,000	4,800
	『百人一首』をよむ	藏中 しのぶ	30	16	2	0	5	11	3	6,000	4,800
	ワールドトラベルナビゲーター	大熊 めぐみ	30	10	0	0	4	6	3	6,000	4,800
	通史で学ぶ 中国の歴史	岡田 宏二	30	30	3	0	18	12	5	10,000	8,000
	書道(かな)	石丸 真弥	12	12	0	0	2	10	5	15,000	12,000
	中国水墨画	姚 小全	12	9	1	0	3	6	5	15,000	12,000
	書道(隸書)	亀田 絵里香	12	12	3	0	2	10	5	15,000	12,000
	書道(楷書)1	藤森 大雅	12	12	0	0	2	10	5	15,000	12,000
	書道(楷書)2	藤森 大雅	12	12	2	0	0	12	5	15,000	12,000
	書道(篆書)1	角田 大壤	12	11	0	0	1	10	5	15,000	12,000
	書道(篆書)2	角田 大壤	12	11	0	0	4	7	5	15,000	12,000
	書道(篆刻)スキルアップクラス	権田 逸廬	10	9	0	0	3	6	4	12,000	9,600
	絵と書のコラボレーション	承 春先、斎藤 蒼青	10	10	1	0	1	9	5	15,000	12,000
	フラワーアレンジメント	今野 政代、今野 亮平	16	13	1	0	0	13	4	12,000	9,600
	楊名時太極拳	楊 慧、山中 佐智	20	16	0	0	2	14	5	10,000	8,000
	元気に100年 筋運アップ	入江 由香子	20	8	1	0	3	5	3	6,000	4,800
	英語(初級)	黒澤 毅	15	14	1	0	3	11	10	20,000	16,000
英語(中級)	Andy Cross	15	12	3	0	3	9	10	20,000	16,000	
簡単！中国語(初級クラス)	落合 理子	15	9	1	0	1	8	10	20,000	16,000	
話してみよう！中国語(中級会話中心クラス)	李 慧君	15	11	0	0	7	4	10	20,000	16,000	
韓国語(初級)	申 奎燮	15	10	0	0	2	8	10	20,000	16,000	

開講場所	講座名	講師名	定員	受講者数	新規受講者数	学生受講者数	男性数	女性数	総回数	受講料(一般)	受講料(学生)
東松山校舎	書を深める書の学	澤田 雅弘	30	16	0	0	5	11	3	6,000	4,800
	映画で探る21世紀文化史	中垣 恒太郎	30	16	1	0	4	12	3	6,000	4,800
	俳句のよるこび(木曜日クラス)	工藤 真一	15	10	0	0	2	8	5	13,500	10,800
	俳句のよるこび(土曜日クラス)	工藤 真一	15	14	0	0	7	7	5	13,500	10,800
	民俗学	古橋 達弘	30	11	1	0	4	7	4	8,000	6,400
	埼玉の偉人を探求する	石橋 春男	30	9	0	0	5	4	3	6,000	4,800
	生きた『論語』を楽しもう!	打越 竜也	30	30	2	0	14	16	5	13,500	10,800
	埼玉の近現代史を彩った女性たち	宮瀧 交二、他	30	23	1	0	14	9	5	10,000	8,000
	考古資料・史料からみた古代氏族の動向	坂本 和俊	30	12	1	0	8	4	6	12,000	9,600
	書道(漢字)1	澤田 雅弘	10	10	0	0	3	7	5	15,000	12,000
	書道(漢字)2	澤田 雅弘	10	10	0	0	2	8	5	15,000	12,000
	書道(行草書)	中村 薫	12	12	1	0	3	9	8	24,000	19,200
	書道(かな)	石丸 真弥	12	12	0	0	1	11	5	15,000	12,000
	楊名時太極拳	及川 慶子	20	12	1	0	4	8	5	10,000	8,000
	アクアフィットネス	新井 恵子	20	16	1	0	0	16	5	10,000	8,000
	硬式テニス教室(中級者のテニス)	朴 美香	12	12	1	0	9	3	5	10,000	8,000
	英語(初級)	黒澤 毅	15	11	1	0	4	7	10	20,000	16,000
	英語(中級)	Thomas Asada-Grant	15	9	0	0	5	4	10	20,000	16,000
	簡単!中国語(初級クラス)	陳 思穎	15	10	1	0	3	7	10	20,000	16,000
	楽しもう!中国語(中級ステップアップクラス)	瀬戸口 律子	15	10	1	0	8	2	10	20,000	16,000
韓国語(初級)	李 貞ミン	15	14	5	0	4	10	10	20,000	16,000	
韓国語(会話)	李 貞ミン	15	8	1	0	2	6	10	20,000	16,000	
秋期講座計		50講座	973	676	53	0	251	425	292		

■開講中止講座:(大東文化会館)

「岡倉天心の旅路(11)」「囲碁を楽しむ(初級クラス)」「おとなのマンガ講座」「短歌実作入門」「書道(篆刻)初級クラス」

「楽しもう!中国語(中級ステップアップクラス)」「韓国語(中級)」

■開講中止講座:(東松山校舎)

「大正デモクラシーと近代日本」「遊びの美術・万華鏡をつくる」「陶芸(手捻り)」「中国水墨画」「硬式テニス教室(初心者者のテニス)」

「らくらく中国語(中級クラス)」「活かしてみよう!中国語(自由会話)」「韓国語(中級)」

年間計	106講座	定員	受講者数	新規受講者数	学生受講者数	男性数	女性数	総回数
		1,761	1,375	151	1	537	838	622

⑥ 大東文化大学ダブルスクール実施状況〔2022年度〕

春期・通年講座

	講座名	講師名	講座形態	曜日	定員	総時間数	受講料	受講者数
オンライン開講 (両校舎共通)	新形式TOEIC®Testの攻略Reading Section基礎～応用コース(文法・読解・リスニング)	浦部尚志	オンライン (オンデマンド配信)	適時	無	48	¥44,950	19
	TOEIC®Listening&Reading Test対策講座(500点突破コース)	ECC	オンライン (LIVE配信)	月木	30	30	¥39,000	15
	TOEIC®Listening&Reading Test対策講座(500点突破コース)	ECC	オンライン (LIVE配信)	火金	30	30	¥39,000	11
	秘書技能検定2級合格対策講座	早稲田ワーキングスクール	オンライン (LIVE配信)	火金	無	22	¥23,500	28
	宅地建物取引士受験対策講座	資格の大原	オンライン (LIVE配信)	月木	無	90	¥52,000 【再受講】¥32,000	43
	国内旅行業務取扱管理者資格取得講座	トリアル&コンダクターカレッジ	オンライン (LIVE配信)	火金	無	103.7	¥40,000 【再受講】¥20,000	26
	ITパスポート試験受験対策講座	リンクアカデミー	オンライン (LIVE配信)	火	無	102	¥43,500	11
	日商簿記検定2級受験対策講座	資格の大原	オンライン (LIVE配信)	月水木	無	117	¥51,800 【再受講】¥34,900	17
	日商簿記検定3級受験対策講座	資格の大原	オンライン (LIVE配信)	月水木	無	51	¥22,000 【再受講】¥15,200	26
	日商簿記検定3・2級受験対策講座	資格の大原	オンライン (LIVE配信)	月水木	無	168	¥61,000 【再受講】¥42,700	90
	文部科学省後援色彩検定2級対策講座	日本教育クリエイト	オンライン (LIVE配信)	金	無	35	¥37,500	13
	公務員試験対策講座(基礎・実践・完成講座)	資格の大原	オンライン (LIVE配信)	火金	無	480	¥206,000	94
	春期・通年講座計	12講座				1,277		393

秋期講座

	講座名	講師名	講座形態	曜日	定員	総時間数	受講料	受講者数
(両校舎 共通 開講)	秘書技能検定2級合格対策講座(10月開講)	早稲田ワーキングスクール	オンライン (LIVE配信)	火金	無	22	¥23,500	14
	ITパスポート試験受験対策講座	リンクアカデミー	オンライン (LIVE配信)	木	無	102	¥43,500	9
	ファイナンシャルプランナー(FP)3級受験対策講座	リンクアカデミー	オンライン (LIVE配信)	木	無	59	¥23,800	11
	リテールマーケティング(販売士)検定2級受験対策講座	TH.ライフプランニング	オンライン (LIVE配信)	木	無	34.5	¥39,500	1
	公務員入門講座	資格の大原	オンライン (LIVE配信)	月火	無	27	¥21,000	136
秋期講座計	5講座				245		171	

短期講座

	講座名	講師名	講座形態	曜日	定員	総時間数	受講料	受講者数
オンライン開講 (両校舎共通)	Microsoft Office Specialist(MOS) Word2019対策講座	リンクアカデミー	オンライン (LIVE配信)	水金	無	21.5	¥29,700	3
	Microsoft Office Specialist(MOS) Word2019対策講座(9月開講)	リンクアカデミー	オンライン (LIVE配信)	火水金土	無	21.5	¥29,700	7
	Microsoft Office Specialist(MOS) Word2019対策講座(春期)	リンクアカデミー	オンライン (LIVE配信)	火金	無	21.5	¥29,700	7
	Microsoft Office Specialist(MOS) Excel2019対策講座	リンクアカデミー	オンライン (LIVE配信)	月木	無	21.5	¥29,700	16
	Microsoft Office Specialist(MOS) Excel2019対策講座(9月開講)	リンクアカデミー	オンライン (LIVE配信)	月木土	無	21.5	¥29,700	14
	Microsoft Office Specialist(MOS) Excel2019対策講座(春期)	リンクアカデミー	オンライン (LIVE配信)	月木	無	21.5	¥29,700	18
	Microsoft Office Specialist (MOS) PowerPoint2019対策講座(8月開講)	リンクアカデミー	オンライン (LIVE配信)	火水金	無	21.5	¥29,700	10
	Microsoft Office Specialist (MOS) PowerPoint2019対策講座(春期)	リンクアカデミー	オンライン (LIVE配信)	火金	無	21.5	¥29,700	3
	就職筆記試験対策講座(4月)	資格の大原	オンライン (オンデマンド配信)	適時	無	12	¥3,500	37
	就職筆記試験対策講座(5月)	資格の大原	オンライン (オンデマンド配信)	適時	無	12	¥3,500	21
	就職筆記試験対策講座(8月)	資格の大原	オンライン (オンデマンド配信)	適時	無	12	¥3,500	22
	就職筆記試験対策講座(11月)	資格の大原	オンライン (オンデマンド配信)	適時	無	12	¥3,500	11
	就職筆記試験対策講座(23年2月)	資格の大原	オンライン (オンデマンド配信)	適時	無	12	¥3,500	24
(教職室 校舎 共通)	就職筆記試験対策講座(23年3月)	資格の大原	教室対面	月火水	150	9.5	¥3,900	32
短期講座計	14講座				242		225	

年間計	31講座					1,763		789
-----	------	--	--	--	--	-------	--	-----

⑦ 東洋研究所公開講座〔2022年度〕

・夏休み公開講座

講座名	講座内容	職名	氏名	開催日時	受講者数	受講者負担額
「沙漠の人間像を求めて -大野盛雄の中東研究50年-」	『大野盛雄フィールドワークの軌跡』 -写真記録から読み説く	東洋研究所 兼任研究員 大東文化大学 名誉教授	原 隆一	2022年7月16日 10:30～12:00	6	受講料 無料
	「私と大野先生、50年前のイラン農村調査の思い出」	東洋研究所 兼任研究員	南里 浩子	2022年7月23日 10:30～12:00	7	
	「日本人のアフガニスタン調査から50年、変わりゆく今」	東洋研究所 兼任研究員 福岡大学 准教授	林 裕	2022年7月30日 10:30～12:00	8	
	講座合計			3講座	21	

・秋の公開講座

講座名	講座内容	職名	氏名	開催日時	受講者数	受講者負担額
アジアの民族と文化	『中国の歴史学と歴史書の特徴—『史記』と『漢書』を中心に—』	東洋研究所 専任研究員 東洋研究所 教授	小林 春樹	2022年11月10日 13:00～15:00	12	受講料 無料
	『レオナルド・ダ・ヴィンチと古典古代—東方・東洋との関連について—』	東洋研究所 兼任研究員 大東文化大学 国際関係学部国際文化学科 教授	田辺 清	2022年11月17日 13:00～15:00	10	
	『中国とロシア(ソ連)—プーチンさん、あなたは憎む相手を間違えているのではないですか?—』	東洋研究所 専任研究員 東洋研究所 教授	岡崎 邦彦	2022年11月24日 13:00～15:00	13	
	講座合計			3講座	35	

⑧ 書道研究所公開講座〔2022年度〕

講座名	講座内容	講師	開催期間	受講対象・受講者数	受講者負担額
高校生のための 通信書道講座 (板橋校舎)	漢字 楷書	書道研究所専任研究員 藤森 大雅	2022年8月17日 (通信添削締切)	定員 92名 受講者数 75名	なし
	漢字 行草	文学部教授 歳森 芳樹			
	漢字 隸書	文学部准教授 角田 健一			
	仮名1	文学部教授 高木 厚人			
一般のための 通信書道講座	漢字 楷書	名誉教授 田中 裕昭	2023年2月13日 (通信添削締切)	受講者数 274名	教材DVD 添削代 10,000円
	漢字 行草	文学部教授 歳森 芳樹			
	漢字 隸書	名誉教授 高木 茂行			
	漢字 篆書	名誉教授 新井 儀平			
	仮名	文学部教授 高木 厚人			

⑨ 教員免許状更新講習〔2022年度〕

開講期間: 実施なし(教員免許状更新講習制の解消のため)

受講者数:

科目	科目名	講師名	受講者数	認定者数
			0	0

⑩ 社会教育主事講習 [2022年度]

開講期間: 令和4年9月15日～令和4年12月8日[開催形式:オンライン及び対面(スクーリング形式)]  
 受講者数: 27名

科目	内容・テーマ	講師名	受講者数	認定者数
生涯学習支援論	新自由主義時代の社会教育—これからの社会教育と講習の目的—	大東文化大学教授 一盛 真	27	27
	ファシリテーション(自己紹介、問題意識の共有と各自課題の明確化)	長崎大学准教授 矢内 琴江		
	生涯学習支援論の理論1	北海道大学名誉教授 鈴木 敏正		
	生涯学習支援論の理論2	北海道大学名誉教授 鈴木 敏正		
	格差・貧困問題総論1	大東文化大学教授 松田 洋介		
	格差・貧困問題総論2	大東文化大学教授 松田 洋介		
	子ども・家庭への地域包括的・継続的支援	大東文化大学准教授 呉 裁喜		
	日本・フィンランドの地域における包括的子ども・家庭支援システムの取り組み	大東文化大学准教授 呉 裁喜		
	鳥取市の子ども食堂1	鳥取中央人権副福祉センター所長 川口 寿弘		
	鳥取市の子ども食堂2	鳥取中央人権副福祉センター所長 川口 寿弘		
	子どもの貧困・学習支援1	彩の国 子ども・若者支援ネットワーク 理事 土屋 匠宇三		
	子どもの貧困・学習支援2	彩の国 子ども・若者支援ネットワーク 理事 土屋 匠宇三		
	構造的暴力と女性—「慈愛寮」における支援実践紹介—	婦人保護施設 慈愛寮 熊谷 真弓		
	社会教育(職員)としての課題の明確化	神奈川大学名誉教授 入江 直子 早稲田大学教授 村田 晶子		
	講義振り返り最終試験	大東文化大学准教授 阿部 英之助		
社会教育経営論	社会教育経営論の目的と視点—社会関係資本—	大東文化大学准教授 阿部 英之助	26	26
	社会教育経営論の理論1	北海道大学名誉教授 姉崎 洋一		
	社会教育経営論の理論2	北海道大学名誉教授 姉崎 洋一		
	釜ヶ崎のこどもの里1	認定特定非営利活動法人(認定NPO法人)こどもの里 理事長 荘保 共子		
	釜ヶ崎のこどもの里2	認定特定非営利活動法人(認定NPO法人)こどもの里 理事長 荘保 共子		
	釜ヶ崎のわかくさ保育園	わかくさ保育園 蕨川 晴之		
	釜ヶ崎の実践を社会教育の視点から読み解く	早稲田大学教授 村田 晶子		
	公民館経営事例検討1	川島町教育委員会 神田 雅貴		
	公民館経営事例検討2	富士見市水谷東公民館社会教育主事 冨塚 一資		
	スクーリングの振り返りと全体共有	大東文化大学教授 一盛 真		
	講義振り返り最終試験	大東文化大学准教授 阿部 英之助		
	①スクーリング・埼玉会場(会場:芝園公民館)(4コマ)	芝園公民館館長 沢田 龍哉 芝園団地自治会事務局長 岡崎 広樹 大東文化大学教授 一盛 真		
	②スクーリング・東京会場A班(会場:北区王子シューレ)(4コマ)	北区王子シューレ職員 中村 国生 大東文化大学講師 末定 整基		
	③スクーリング・東京会場B班(会場:婦人保護施設 慈愛寮)(4コマ)	婦人保護施設 慈愛寮 施設長 熊谷 真弓 元新宿区立大久保小学校日本語国際学級教員 善元 幸夫 大東文化大学講師 末定 整基		
	④スクーリング・大阪府西成地区(会場:認定NPO法人こどもの里)(4コマ)	認定特定非営利活動法人(認定NPO法人)こどもの里 理事長 荘保 共子 寄せ場学会会員 水野 阿修羅 釜ヶ崎のまち再生フォーラム事務局長 ありむら潜 大東文化大学准教授 山本 宏樹		
			53	53

※社会教育経営論のスクーリングは上記①～④の4会場から1会場を選択

⑪ 「大東文化」新聞発行状況〔2022年度〕

発行日	ページ	主要記事
4月28日	8	You Can Be Anything ! 何にでもなれる 100周年記念ブランドムービー『百年目の祝福』大東文化大学と共に100年生きた、カッパの物語ー多様性と受容性を表現ー、大東経営者の会「人間力」を育てる、新年度学園人事、2021年度募金の報告、訃報、故・池山晃教授を悼む、2022(令和4)年度学校法人大東文化学園 基本方針・行動計画、十字路、100周年記念事業 板橋のまちづくり・教育、書道の奥深さを語る、世界をつなぐ同窓生たち～DBU Global Alumni Network～、99年目の新入生、新たな学び舎に、日本藝術院新会員に就任 星弘道・書道学科元特任教授が栄誉、2,666人の新たな旅立ち、2021年度 学長賞、2021年度 青桐賞、「書の甲子園」南関東地区3連覇の快挙 一甲子園の入場行進校名 プラカードを揮毫、季節風「宮沢賢治『やまなし』青い小さな谷川の底の、蟹の親子になって……」、ウォッチング 桜渋滞、プロムナード 学生全員が成年、桐風、ぶっくれびゅー『邪馬台国再考ー女王国・邪馬台国・ヤマト政権』小林 敏男(本学名誉教授)著 ちくま新書刊、『マイクロアグレッションを吹っ飛ばせーやさしく学ぶ人権の話』渡辺 雅之(本学文学部教育学科教授・教職課程センター教授)著 高文研刊、バスケ新人戦 試合で成長 強豪破り価値ある頂点、初出場で氷上のNo.1に、集大成の滑りで表彰台に、ノーシードから世界の舞台で大金星、鮮やかな蹴りで世界へ、ライトグリーンの復活目指して真名子新監督就任、「全員で勝ち取った」準優勝、デフリンピック代表に内定
7月29日	8	“創造する心”で成長を～大東書道の地域連携、学生ならではの切り口 100周年の今を伝える、第5回「学生が選ぶインターンシップアワード」で『 文部科学大臣賞 』の栄誉、キャリアプロ働くや就活へつながると真ん中の経験「キャリアプロ(DAITOキャリアプロジェクト)」でつかむ、世界をつなぐ同窓生たち～DBU Global Alumni Network～、これまでの支援に感謝「感謝の集い」で交歓、多様性について考える「ふつー」「アタリマエ」って何だろう!? 特別講座創立100周年へのカウントダウン大東文化大学の100年史「大東文化の学生と校風、100年の歩み」ー大東生クロニクル、プレ100周年を図書で感じる、“思い”を椅子に刻む、ー100周年記念プロジェクトー小江戸川越で書道が映える、書道部 100代の軌跡、第63回全国書道展のお知らせ、十字路、噴水池、板橋校舎リニューアル工事が進行中、訃報、あらかると、季節風 宮澤賢治の朗読劇『雪渡り』、信じてくれた相手には…、ウォッチング 白い本はどこへ、プロムナード ネオ和菓子、桐風、ぶっくれびゅー『てんまるー日本語に革命をもたらした句読点ー』山口 諒司(本学文学部中国文学科教授)著 PHP新書刊、『「未熟さ」の系譜ー宝塚からジャニーズまでー』周東 美材(本学社会学部社会学科准教授)著 新潮選書刊、チーム全員の力で初代王者にインカレ新人戦、足技で世界を相手に健闘、「女王の座」射止める、大東勢活躍 頂点を目指す走りは続く、重量級 日本代表の切符つかむ、学生新記録で世界陸上へ
11月30日	8	100周年キービジュアル誕生 祝祭を表現、スクールバス乗り場までわずか1分～東武練馬駅東改札口 悲願の常設オープン、ライトグリーンの襷 箱根に復活、ポータルサイト完成～みんなでつくる創立100周年、「Café WAcca」プレオープン！学生たちの企画が形に、板橋区書き初め大会in大東文化大学 筆で書くて、楽しい。(板橋区立小・中学校限定)、100年史講座で“大東文化”史を読み解く、クイズを通じて“シンシ”交流 わが町自慢・母校自慢行、大東経営者の会 小さな成功体験の積み重ねを、3年ぶり98回目の開催 大東祭が「再生」、大東祭フォトギャラリー、板橋校舎イメージ新たに「GREEN」あふれるキャンパスに～リニューアル工事終了間近、産学連携「おいでよ大東文化～サマーフェス2022～」地域の親子と対面交流 “舞い上がれ”、SDGs学内啓発 食品ロス削減「フードドライブ」身近なところから社会貢献を、第一高校60周年・青桐幼稚園50周年～歴史と伝統に思いを馳せて～、第9回日展 第5科(書)において「書の大東」際立つ、伝統文化を次世代に、お知らせ 書への眼差しー大東文化大学の書ーDVDの発売について、十字路、噴水池、東呉大学を訪問～国際交流の回復を推進、訃報、あらかると、季節風 ピーター・ラビットTMと共に、「博物館学芸員」の夢を追いかけて…、プロムナード 南湖神社創建100年、桐風、ウォッチング 立入禁止プロジェクト、ぶっくれびゅー 『幽明譚』・『ブラック・ノート抄』中村 邦生(本学名誉教授)著 水声社、『戦後日本政策過程の原簿ー計画造船における政党と官僚制』若林 悠(本学法学部政治学科講師)著 吉田書店、前人未到の大会7連覇、チーム優勝に貢献、学生1位で日本代表内定、インカレ出場権獲得 優勝目指す、杜の都 攻めて粘って走りきった新チーム、本学記録更新へ 繋いだ首位のバトン、“直接打撃”空手で準優勝、区間賞もシード権獲得及ばず

⑫ ホームページ (トピックス) の更新回数〔2022年度〕

月	区分	お知らせ	入試情報	スポーツ	地域連携	未分類	合計
4月		12	0	5	0	0	17
5月		22	7	4	0	0	33
6月		15	2	5	0	0	22
7月		16	3	3	1	0	23
8月		3	1	1	2	0	7
9月		18	5	3	0	0	26
10月		16	4	6	0	0	26
11月		23	6	5	2	0	36
12月		21	1	11	1	0	34
1月		17	5	6	1	0	29
2月		13	3	6	1	0	23
3月		26	8	5	2	0	41
合計		202	45	60	10	0	317



⑬ 国際交流地域別協定校一覧および学生数（派遣・受入）

2023年5月現在

アジア圏

※派遣・受入については前年度実績

国・地域名	大学名		2022 派遣 (長期)	2022 派遣 (短期)	2022 受入	締結開始年月	更新年月	協定の 署名人 (本学)	協定の 署名人 (相手側)
中国	北京外国語大学	(国立)	2	0	0	1980年7月	自動	学長	学長
	上海師範大学	(国立)	0	0	0	1987年12月	自動	学長	学長
	中山大学	(国立)	0	0	0	1997年4月	自動	学長	学長
	山東大学	(国立)	0	0	1	2000年10月	自動	学長	学長
	北京師範大学	(国立)	0	0	0	2001年1月	自動	学長	学長
	中国美術学院	(国立)	0	0	0	2002年2月	自動	学長	院長
	西北大学	(国立)	0	0	0	2003年3月	自動	学長	学長
	東北師範大学	(国立)	0	0	0	2004年6月	自動	学長	学長
	天津美術学院	(国立)	0	0	0	2005年10月	自動	学長	院長
	首都師範大学	(国立)	0	0	0	2005年10月	自動	学長	院長
	中央民族大学	(国立)	0	0	0	2006年1月	自動	学長	院長
	三江学院	(私立)	0	0	0	2006年12月	自動	学長	学長
	中国社会科学院歴史研究所	-	0	0	0	2006年12月	自動	学長	所長
	清華大学	(国立)	0	0	0	2007年1月	自動	学長	主任
	大連外国語大学	(国立)	0	0	0	2007年7月	自動	学長	学長
	北京理工大学	(国立)	0	0	0	2008年5月	自動	所長	院長
	厦門大学	(国立)	0	0	0	2010年4月	自動	学長	学長
	吉林師範大学東亜研究所	-	0	0	0	2010年4月	自動	所長	所長
	中国社会科学院文学研究所	-	0	0	0	2011年12月	自動	学長	所長
	上海体育学院	(国立)	0	0	0	2013年3月	自動	学長	学長
	遼寧師範大学	(国立)	0	0	0	2013年6月	自動	学長	学長
	蘇州大学	(国立)	0	0	0	2014年3月	自動	所長	院長
	中央財經大学	(国立)	0	0	0	2014年6月	自動	所長	院長
華僑大学	(私立)	0	0	0	2016年3月	2026年3月	学長	学長	
中国計		24校	2	0	1				
台湾	東呉大学	(私立)	0	0	1	1994年6月	自動	学長	学長
	国立中山大学	(国立)	0	0	0	2001年3月	自動	学長	学長
	国立台湾芸術大学	(国立)	1	0	0	2002年7月	自動	学長	学長
	興国管理学院	(私立)	0	0	0	2007年3月	自動	学長	学長
	輔仁大学	(私立)	1	0	1	2008年5月	自動	学長	学長
	逢甲大学	(私立)	0	0	1	2011年3月	自動	学長	学長
	国立高雄科技大学	(国立)	0	0	0	2020年1月	自動	学長	学長
	国立台湾体育運動大学	(国立)	0	0	0	2020年1月	自動	学長	学長
台湾計		8校	2	0	3				
韓国	高麗大学校	(私立)	0	28	0	1988年3月	自動	学長	学長
	釜山外国語大学校	(私立)	0	0	0	1994年1月	自動	学長	総長
	延世大学校	(私立)	0	0	0	2001年8月	自動	学長	学長
	成均館大学	(私立)	1	0	0	2001年11月	自動	学長	学長
	圓光大学校	(私立)	0	0	1	2010年8月	自動	学長	総長
	慶南大学校	(私立)	0	0	0	2010年7月	自動	学長	総長
	西京大学校	(私立)	1	0	1	2010年6月	自動	学長	総長
	又石大学校	(私立)	0	0	0	2010年6月	自動	学長	総長
	木浦大学校	(私立)	0	0	0	2010年6月	自動	学長	総長
韓国計		9校	2	28	2				

国・地域名	大 学 名		2022 派遣 (長期)	2022 派遣 (短期)	2022 受入	締結開始年月	更新年月	協定の 署名人 (本学)	協定の 署名人 (相手側)
インドネシア	バジャジャラン大学	(国立)	0	14	0	1985年7月	2024年4月	学長	学長
	ガジャ・マダ大学	(国立)	0	0	0	2020年9月	自動	学長	学長
インドネシア 計		2校	0	14	0				
マレーシア	ベルジャヤ大学	(私立)	0	0	0	2014年11月	自動	学長	最高 責任者
	クアラルンプール大学	(私立)	0	0	0	2015年6月	自動	学長	学長
	マラヤ大学	(国立)	0	0	0	2018年2月	自動	学長	学長
マレーシア 計		3校	0	0	0				
フィリピン	ピサヤ大学	(私立)	0	0	0	2015年6月	自動	学長	学長
タイ	シラパコーン大学	(国立)	0	0	0	2014年7月	自動	学長	学長
	ウドンタニ・ラチャパット大学	(国立)	0	0	0	2016年3月	自動	学長	学長
	シーナカリンウィロート大学	(国立)	0	0	2	2016年6月	自動	学長	学長
	チェンマイ大学	(国立)	0	0	0	2016年7月	自動	学長	学長
タイ 計		4校	0	0	2				
カンボジア	王立プノンペン大学	(国立)	0	0	0	2017年2月	自動	学長	学長
パキスタン	カラチ大学	(国立)	0	0	0	1988年3月	自動	学長	学長
	パンジャーブ大学	(国立)	0	0	0	2000年3月	自動	学長	学長
パキスタン 計		2校	0	0	0				
ベトナム	ベトナム国家大学ハノイ	(国立)	0	10	0	1988年10月	自動	学長	学長
	ベトナム国家大学ホーチミン	(国立)	0	0	0	2015年6月	自動	学長	学長
ベトナム 計		2校	0	10	0				
インド	ラジャスタン大学	(国立)	0	0	0	1992年2月	自動	学長	学長
	ジャワハルラルネルー大学	(国立)	0	0	0	1999年2月	自動	学長	学長
	キリスト大学	(私立)	0	0	0	2019年5月	自動	学長	学長
	デリー大学	(国立)	0	0	0	2021年2月	自動	学長	学長
インド 計		4校	0	0	0				

中近東圏

イラン	シーラーズ大学	(国立)	0	0	0	1991年10月	自動	学長	学長
	イスファハン大学	(国立)	0	0	0	2013年10月	自動	学長	学長
イラン 計		2校	0	0	0				

オセアニア圏

オーストラリア	グリフィス大学	(国立)	4	30	0	1975年4月	自動	学長	学長
	ウェスタン・シドニー大学	(州立)	0	0	0	1995年11月	更新手続き中	学長	学長
	ニューイングランド大学	(州立)	0	0	0	2001年1月	自動	学長	学長
	モナシュ大学	(州立)	0	0	0	2005年2月	自動	学長	副学長
	ボンド大学	(私立)	0	0	0	2016年3月	自動	所長	部長
	テイフ・クイーンズランド	(州立)	0	3	0	2017年7月	自動	所長	部長
オーストラリア 計		6校	4	33	0				
ニュージーランド	ヴィクトリア大学	(国立)	0	8	0	1993年10月	自動	学長	副学長
	オタゴ大学	(国立)	0	0	0	2017年6月	自動	所長	最高 責任者
ニュージーランド 計		2校	0	8	0				

北米圏

アメリカ	ユタ大学	(州立)	0	0	0	1995年5月	自動	学長	学長
	コーカカレッジ	(私立)	0	0	0	1995年11月	自動	学長	学長
	ウェスタン・ミシガン大学	(州立)	3	0	1	1996年1月	自動	学長	学長
	ジョージア大学	(州立)	0	0	0	1998年8月	2025年4月	学長	学長
	ノーザン・アリゾナ大学	(州立)	0	0	0	1998年10月	自動	学長	学長

国・地域名	大学名		2022 派遣 (長期)	2022 派遣 (短期)	2022 受入	締結開始年月	更新年月	協定の 署名人 (本学)	協定の 署名人 (相手側)
アメリカ	プレシア大学	(州立)	0	0	0	2000年12月	自動	学長	学長
	リン大学	(私立)	0	0	0	2001年12月	自動	学長	学長
	サウスイースト・ミズーリ州立大学	(州立)	3	1	2	2003年1月	2023年7月	学長	学長
	セント・クラウド州立大学	(州立)	1	0	1	2003年8月	自動	学長	学長
	フィンドレイ大学	(私立)	1	0	1	2005年3月	自動	学長	学長
	ハワイ大学ヒロ校	(州立)	0	0	0	2006年3月	更新手続き中	学長	学長
	ワットカム・コミュニティ・カレッジ	(州立)	8	0	0	2013年3月	自動	所長	プログラム 部長
	クラカマス・コミュニティ・カレッジ	(州立)	0	0	0	2014年1月	自動	所長	副学長
	ベルビューカレッジ	(州立)	0	0	0	2014年7月	更新手続き中	所長	副学長
	ノーザン・マリアナズ・カレッジ	(州立)	0	0	0	2014年11月	自動	学長	学長
	ウエスタンワシントン大学	(州立)	1	0	0	2017年9月	自動	所長	副学長
	セーラム州立大学	(州立)	0	0	0	2018年11月	自動	学長	学長
	カリフォルニア州立大学ベーカーズフィールド校	(州立)	0	0	0	2020年6月	2025年6月	学長	学長
アメリカ 計		18校	17	1	5				
カナダ	ブリティッシュ・コロンビア大学	(州立)	1	0	0	2001年6月	自動	学長	学長
	ラヴァル大学	(国立)	0	2	0	2006年11月	更新手続き中	学長	学長
	カモーンカレッジ	(州立)	0	0	0	2021年12月	2025年12月	学長	学長
	バンクーバーアイランド大学	(州立)	0	0	0	2021年12月	自動	学長	学長
カナダ 計		4校	1	2	0				

中南米圏

メキシコ	ラ・サール・ラグナ大学	(私立)	0	0	1	2016年2月	自動	学長	学長
------	-------------	------	---	---	---	---------	----	----	----

ヨーロッパ圏

イギリス	ウェストミンスター大学	(国立)	1	0	0	1995年1月	自動	学長	学長
	キール大学	(国立)	0	0	0	1998年9月	自動	学務局長	学務局長
	セントラルランカシャー大学	(国立)	0	0	1	2007年9月	自動	学長	副学長
	リーズ大学	(国立)	0	0	0	2010年1月	自動	所長	学校長
	パッキンガム大学	(私立)	0	0	0	2014年11月	2024年11月	学長	副学長
イギリス 計		5校	1	0	1				
フィンランド	タンペレ大学	(国立)	0	0	2	2004年11月	自動	学長	学長
スロヴァキア	プレショフ大学	(国立)	0	0	0	2005年3月	自動	学長	学長
ドイツ	トリアー大学	(国立)	0	0	0	2006年3月	自動	学長	学部長
	ライプツィヒ大学	(州立)	0	0	2	2007年3月	自動	学長	所長
ドイツ 計		2校	0	0	2				
フランス	カンス国際学院	(私立)	0	12	0	2006年8月	自動	学長	院長
	リヨンカトリック大学	(私立)	0	1	0	2006年8月	自動	学長	所長
フランス 計		2校	0	13	0				
オランダ	ノヴァ大学CIOS	(私立)	0	0	0	2013年3月	自動	学長	所長
イタリア	サレント大学	(国立)	0	0	0	2006年7月	2023年7月	学長	所長
マルタ	マルタ大学	(国立)	0	11	0	2016年6月	自動	所長	部長

アフリカ圏

エジプト	アレキサンドリア大学	(国立)	0	0	0	1995年5月	更新手続き中	学長	学長
モロッコ	モハメッド5世大学	(国立)	0	0	0	2001年4月	自動	学長	学長
合計		109校	29	120	19				

・派遣(長期)は6ヶ月以上、派遣(短期)は6ヶ月未満の短期留学、語学研修等



⑮ 交流協定に基づく交流の記録〔2022年度〕

・ダブルディグリープログラムの実施状況

学部／研究科	学科／専攻	2022年度		
		申込者数 (2023年度派遣)	留学者数	学位 取得者数
外国語学部	中国語学科	2	3	0

申込者数:2022年度実施した募集(2023年度派遣) 2名

留学者数:2022年度にプログラムを実施している学生 3名

学位取得者:2022年度学位を取得し帰国した学生 0名

・国際交流センター主催 協定校語学研修〔2022年度〕

No	大学名	国・地域名	人数									
			文学部	経済学部	経営学部	外国語学部	法学部	国際関係学部	環境創造学部	スポーツ・健康科学部	社会学部	合計
1	テイフクイーンズランド大学	オーストラリア	3									3
2	グリフィス大学	オーストラリア	1		2	5		4				12
3	マルタ大学	マルタ	3	1		3		3				10
合 計			7	1	2	8	0	7	0	0	0	25

・国際交流センター主催 個人認定留学〔2022年度〕

No	大学名	国・地域名	人数									
			文学部	経済学部	経営学部	外国語学部	法学部	国際関係学部	環境創造学部	スポーツ・健康科学部	社会学部	合計
1	ブリティッシュコロンビア大学	カナダ										0
2	サイモンフレーザー大学	カナダ				1						1
3	アイルランド国立大学ダブリン	アイルランド										0
4	ワシントン大学	アメリカ				1						1
5	カフィフォルニア大学サンディエゴ	アメリカ										0
6	カフィフォルニア大学デービス	アメリカ										0
7	オレゴン大学	アメリカ										0
8	サンフランシスコ州立大学	アメリカ										0
9	トロント大学	カナダ										0
10	ニュージーランド国立工科大学クライストチャーチ校	ニュージーランド	1			2						3
合 計			1	0	0	4	0	0	0	0	0	5

書道学科 「漢字文化実地演習」

No	大学名	国・地域名	人数
1	中国美術学院	中国	0

英語学科 「ドイツ語圏／フランス語圏現地研修A・B」

No	大学名	国・地域名	人数
1	ライプツィヒ大学	ドイツ	0
2	カンヌ国際学院	フランス	12

英語学科 中期留学

No	大学名	国・地域名	人数
1	ヴィクトリア大学	ニュージーランド	7

国際関係学部 「現地研修」

No	大学名	国・地域名	人数
1	高麗大学校	韓国	28
2	中央民族大学	中国	8
3	ベトナム国家大学ハノイ校	ベトナム	10
4	シラパコーン大学	タイ	0
5	パジャジャラン大学	インドネシア	14
6	ジャワハルラル・ネルー大学	インド(ヒンディー語)	3
7	カラム・ワ・ラーアラビア語センター※	モロッコ	0
8	グリフィス大学	オーストラリア	18

オンライン

オンライン

※協定校以外への派遣

社会学科 「海外英語研修」

No	大学名	国・地域名	人数
1	マラヤ大学	マレーシア	0
2	BAI Hotel Campus Language Center	フィリピン	5

社会学科「海外研修A・B」

No	大学名	国・地域名	人数
1	海外研修A(まちづくり)	台湾	9
2	海外研修B(多文化と共生)	オーストラリア	0

経営学科 「海外インターンシップ実習」

No	大学名	国・地域名	人数
1	—	—	0

⑩ 大東文化歴史資料館 [2022 年度]

展示・イベント名及びその内容	開催期間
2021年11月1日より展示室を再開。 常設展に加え、第26回企画展【大東スポーツの時代 -「若い力」と「挑戦」-】を開催。	

発行物	発行年月日
「大東文化歴史資料館ニューズレター」第32号	2022年7月31日
「大東文化歴史資料館ニューズレター」第33号	2023年2月28日
大東文化大学史研究紀要第7号	2023年3月31日

⑪ ビアトリクス・ポター™資料館 [2022 年度]

年間開館日数 308日

年間入館者数 12,871名

展示・イベント名及びその内容	開催日
開館16周年記念講演会 ドイツで読む『ピータラビットのおはなし』 講演者:五十嵐 豊非常勤講師	2022年4月23日(土)
子供の日 無料開放	2022年5月5日(木)
県民の日 無料開放	2022年11月14日(月)
クリスマス特別企画展 「ビアトリクス・ポター™とピーターラビット～絵本出版120周年を迎えて～」	2022年11月22日(火)～ 2022年12月24日(土)
クリスマスコンサート「ヴァイオリンとピアノで贈る華やかな調べ」 ピアノ演奏者:宇根美沙恵氏 ヴァイオリン演奏者:鈴木舞氏	2022年12月17日(土)
動物園福袋企画 ビアトリクス・ポター資料館プレゼント付き見学ツアー	2023年1月2日(月)

発行物	発行年月日
「NEWS LETTER」Vol.21	2022年6月23日(木)
「NEWS LETTER」Vol.22	2023年1月21日(土)

参考:ビアトリクス・ポター™資料館ホームページ(<https://www.daito.ac.jp/potter/>)



#### 4. 図書館の状況

##### ① 学園蔵書総冊数〔2022年度〕

2023年3月31日現在

区 分		計	和 書	洋 書
学 園 合 計		1,726,300	1,350,993	375,307
大 図 書 学 館	大学図書館計	1,626,654	1,260,404	366,250
	板 橋	988,934	760,534	228,400
	東 松 山	637,720	499,870	137,850
付 置 機 関 等	付置機関等計	65,680	57,015	8,665
	人文科学研究所	7,213	6,407	806
	経済研究所	7,112	6,157	955
	経営研究所	1,913	1,384	529
	語学教育研究所	4,070	3,045	1,025
	法学研究所	3,305	2,759	546
	国際比較政治研究所	4,196	2,090	2,106
	現代アジア研究所	0	0	0
	社会学研究所	0	0	0
	東洋研究所	29,800	27,147	2,653
	書道研究所	7,959	7,957	2
	環境創造学科	17	17	0
	B・P資料館	95	52	43
高 校 図 書 室		33,915	33,523	392
幼 稚 園 図 書 室		51	51	0

##### ② 逐次刊行物総所蔵種類数〔2022年度〕

2023年3月31日現在

区 分		計	和雑誌	洋雑誌
学 園 合 計		11,394	8,622	2,772
大 図 書 学 館	大学図書館計	11,226	8,460	2,766
	板 橋	8,290	6,365	1,925
	東 松 山	2,936	2,095	841
付 置 機 関 等	付置機関等計	132	126	6
	人文科学研究所	59	56	3
	経済研究所	0	0	0
	経営研究所	15	13	2
	語学教育研究所	2	2	0
	法学研究所	11	11	0
	国際比較政治研究所	11	10	1
	現代アジア研究所	0	0	0
	社会学研究所	1	1	0
	東洋研究所	28	28	0
	書道研究所	5	5	0
高 校 図 書 室		35	35	0
幼 稚 園 図 書 室		1	1	0

##### ・電子ジャーナル

			板 橋	東 松 山	計
電 子 ジ ャ ー ナ ル	出 版 社	国内	6	0	6
		国外	124	55	179
		計	130	55	185
	そ の 他	国内	33	0	33
		国外	72,153	0	72,153
		計	72,186	0	72,186
	全 利 用 可 能 種 類 数	国内	39	0	39
		国外	72,277	55	72,332
		計	72,316	55	72,371



③ 図書・雑誌受入数（大学図書館）〔2022年度〕

2023年3月31日現在

区分	受入別	合計			購入		寄贈・交換		その他		法人振替分	
		合計	和	洋	和	洋	和	洋	和	洋	和	洋
図書	計	16,576	15,169	1,407	14,665	1,384	353	15	151	8	0	0
	板橋	8,243	7,735	508	7,376	496	234	8	125	4	0	0
	東松山	8,333	7,434	899	7,289	888	119	7	26	4	0	0
雑誌	計	2,014	1,611	403	770	373	805	13	36	17	0	0
	板橋	1,398	1,099	299	441	272	627	11	31	16	0	0
	東松山	616	512	104	329	101	178	2	5	1	0	0

④ 閲覧関係奉仕・利用状況（大学図書館）〔2022年度〕

2023年3月31日現在

区分		計	板橋	東松山		
年間開館総日数			269	273		
年間入館者数		210,163	97,757	112,406		
開架図書総数		809,570	197,883	611,687		
（参考図書数）		(54,193)	(11,634)	(42,559)		
指定図書登録冊数		1,022	244	778		
館外貸出者数（延人数）		31,670	14,567	17,103		
館外貸出冊数		54,833	25,067	29,766		
文献複写枚数		54,235	41,521	12,714		
参考業務		6,228	4,731	1,497		
相互協力	外部図書館への依頼	閲覧者数	7	6	1	
		図書貸借依頼件数	84	40	44	
		文献複写	件数	236	161	75
			枚数	1,841	1,402	439
外部図書館から受付	閲覧者数	9	9	0		
	図書貸借受付件数	356	243	113		
	文献複写	件数	516	353	163	
		枚数	3,503	2,520	983	

（注）相互協力の図書貸借、文献複写は謝絶件数を含む。

⑤ 図書貸出状況（大学図書館）〔2022年度〕

2023年3月31日現在

区 分		計	板 橋	東 松 山	
図 書 貸 出 冊 数	貸出者実数	5,302	2,034	3,268	
	貸出者延数	31,670	14,567	17,103	
	一人当り貸出回数	6.0	7.2	5.2	
	貸出総冊数	54,833	25,067	29,766	
	（学生貸出冊数）	(43,947)	(18,200)	(25,747)	
	（教職員貸出冊数）	(8,374)	(5,412)	(2,962)	
	利用対象学生総数	11,273	4,571	6,702	
	学生一人当り貸出冊数	3.9	4.0	3.8	
学 部 等 別 図 書 貸 出 冊 数	文学部	日本文学科	6,300 (631)	2,427 (292)	3,873 (339)
		中国文学科	1,792 (224)	1,106 (126)	686 (98)
		英米文学科	1,573 (488)	487 (242)	1,086 (246)
		教育学科	1,966 (499)	1,220 (255)	746 (244)
		書道学科	2,893 (254)	1,750 (117)	1,143 (137)
		歴史文化学科	6,879 (385)	3,048 (193)	3,831 (192)
		計	21,403 (2,481)	10,038 (1,225)	11,365 (1,256)
	経済学部	社会経済学科	1,984 (838)	411 (400)	1,573 (438)
		現代経済学科	1,405 (658)	420 (318)	985 (340)
		計	3,389 (1,496)	831 (718)	2,558 (778)
	外国語学部	中国語学科	976 (285)	186 (138)	790 (147)
		英語学科	1,973 (855)	683 (449)	1,290 (406)
		日本語学科	864 (232)	539 (119)	325 (113)
		計	3,813 (1,372)	1,408 (706)	2,405 (666)
	法学部	法律学科	1,954 (907)	1,204 (450)	750 (457)
		政治学科	1,573 (630)	880 (314)	693 (316)
		計	3,527 (1,537)	2,084 (764)	1,443 (773)
	国際関係学部	国際関係学科	1,882 (427)	35 (0)	1,847 (427)
		国際文化学科	1,976 (371)	30 (0)	1,946 (371)
		計	3,858 (798)	65 (0)	3,793 (798)
	経営学部	経営学科	1,728 (1,440)	806 (691)	922 (749)
		企業システム学科	0 (0)	0 (0)	0 (0)
		計	1,728 (1,440)	806 (691)	922 (749)
	環境創造学部	環境創造学科	0 (5)	0 (5)	0 (0)
	スポーツ・健康科学部	スポーツ科学科	150 (535)	2 (0)	148 (535)
		健康科学科	269 (319)	0 (0)	269 (319)
		看護学科	501 (404)	0 (0)	501 (404)
計		920 (1,258)	2 (0)	918 (1,258)	
社会学部	社会学科	3,655 (766)	1,460 (376)	2,195 (390)	
大学院		1,654 (120)	1,506 (86)	148 (34)	

(注)・学部等別図書貸出冊数の( )内は  
2022年5月1日現在の在籍者数。  
(2022年度発行の『学園の現況』より)  
・科目等履修生等の非正規生は、在籍者数に含まない。  
・貸出冊数  
製本雑誌を含む。  
視聴覚貸出(館内貸出)は含まない。  
非正規生等への貸出冊数を含む。

⑥ 年間ゼミ等ガイダンス実施状況（大学図書館）〔2022年度〕

2023年3月31日現在

実施件数(件)	板	橋	東	松	山	計
		12			116	128

学部学科別受講人数

(単位:人)

学部	学科	板	橋	東	松	山	計
文 学 部	日 本 文 学 科	40				76	116
	中 国 文 学 科	0				0	0
	英 米 文 学 科	7				35	42
	教 育 学 科	4				134	138
	書 道 学 科	0				0	0
	歴 史 文 化 学 科	0				82	82
経 済 学 部	社 会 経 済 学 科	9				129	138
	現 代 経 済 学 科	0				104	104
外 国 語 学 部	中 国 語 学 科	0				0	0
	英 語 学 科	11				53	64
	日 本 語 学 科	0				64	64
法 学 部	法 律 学 科	5				51	56
	政 治 学 科	3				25	28
国 際 関 係 学 部	国 際 関 係 学 科	0				57	57
	国 際 文 化 学 科	0				63	63
経 営 学 部	経 営 学 科	0				223	223
	企 業 シ ス テ ム 学 科	0				0	0
環 境 創 造 学 部	環 境 創 造 学 科	0				0	0
ス ポ ー ツ 科 学 部	ス ポ ー ツ 科 学 科	0				11	11
	健 康 科 学 科	0				72	72
	看 護 学 科	0				48	48
社 会 学 部	社 会 学 科	0				157	157
大 学 院		3				0	3
国 際 交 流 セ ン タ ー		0				0	0
合 計		82				1,384	1,466

⑦ 年間視聴覚利用状況（大学図書館）〔2022年度〕

2023年3月31日現在

板橋図書館		東松山図書館		
視聴覚コーナー 利用数 (人)	館内貸出 資料数 (件)	AVホール (人)	視聴覚コーナー 利用数 (人)	館内貸出 資料数 (件)
24	22	572	1,212	1,212

⑧ 施設状況（大学図書館）〔2022年度〕

2023年3月31日現在

名称	校舎別	板橋		東松山		計	
		面積 (㎡)	座席数	面積 (㎡)	座席数	面積 (㎡)	座席数
学生閲覧室 *1 *2	( a )	2,478.24	500	1,941.14	537	4,419.38	1,037
新聞閲覧室	( b )	-	-	348.44	36	348.44	36
参考室	( c )	-	-	362.10	108	362.10	108
ラーニング・コモンズ	( d )	329.32	183	120.17	30	449.49	213
視聴覚室(コーナー) *3	( e )	42.70	0	311.34	164	354.04	164
貴重書資料室(書庫) *4	( f )	219.27	0	94.50	8	313.77	8
グループ学習室	( g )	-	-	64.80	36	64.80	36
コピー室	( h )	-	-	11.39	0	11.39	0
書庫 *5	( i )	302.26	0	1,847.16	34	2,149.42	34
館長室 *6	( j )	-	-	62.39	0	62.39	0
事務室	( k )	270.08	0	288.09	0	558.17	0
会議室	( l )	-	-	57.64	0	57.64	0
スタッフ・ルーム	( m )	-	-	20.96	0	20.96	0
視聴覚事務室	( n )	-	-	29.32	0	29.32	0
マイクロ室・マイクロ印刷室	( o )	-	-	11.59	0	11.59	0
選書室	( p )	-	-	11.24	0	11.24	0
電算室	( q )	-	-	147.80	0	147.80	0
ガイダンス室(コーナー)	( r )	31.39	0	52.80	20	84.19	20
情報コーナー	( s )	-	-	131.22	64	131.22	64
OPACコーナー *1	( t )	62.78	0	0.00	0	62.78	0
個室閲覧室	( u )	58.56	26	79.10	19	137.66	45
その他	( v )	511.39	0	2,923.14	0	3,434.53	0
小計		4,305.99	709	8,916.33	1,056	13,222.32	1,765
書庫棟閲覧室	( a )	7.75	3	-	-	7.75	3
書庫棟コピー・OPAC	( s )	8.61	1	-	-	8.61	1
書庫棟書庫	( i )	1,098.13	0	-	-	1,098.13	0
書庫棟事務室	( k )	37.10	0	-	-	37.10	0
書庫棟その他	( v )	285.75	0	-	-	285.75	0
小計		1,437.34	4	-	-	1,437.34	4
総合計		5,743.33	713	8,916.33	1,056	14,659.66	1,769

\*1 板橋 : コピーコーナーは学生閲覧室(2F)・OPACコーナー(3・4F)に含む。

\*2 板橋 : 視聴覚コーナー、ガイダンスコーナー、OPACコーナーの座席数は、学生閲覧室に含む。

\*3 東松山 : AVホールの座席数(130席)は、視聴覚室に含む。

\*4 板橋 : 1階、2階の合計値

\*5 板橋 : 自動化書庫

\*6 板橋 : 館長室は事務室に含む。

⑨ 図書館における利用可能なデータベース

<本学独自構築データベース>

2023年3月31日現在

資料形態	提供場所	データベースタイトル	収録内容・期間
ONLINE	インターネット上	OPAC	本学蔵書検索システム
ONLINE	インターネット上	古典籍目録	本学図書館所蔵古典籍目録 四部分類

## Ⅳ 施 設

### ① 主な校地・校舎の所在地

2023年5月1日現在

No.	校 地 ・ 校 舎	所 在 地(住居表示)
1	学校法人大東文化学園	東京都板橋区高島平1丁目9番1号
2	大東文化大学板橋校舎	東京都板橋区高島平1丁目9番1号
3	大東文化大学東松山校舎	埼玉県東松山市岩殿560
4	大東文化大学緑山校舎	埼玉県東松山市旗立台3番1
5	大東文化大学徳丸校地(徳丸研究棟) (東洋研究所、歴史資料館事務室)	東京都板橋区徳丸2丁目19番10号
6	大東文化大学図書館書庫棟	東京都板橋区高島平1丁目18番4号
7	大東文化大学第一高等学校	東京都板橋区高島平1丁目9番1号
8	大東文化大学第一高等学校川越校地	埼玉県川越市大字萱沼字上荻野2236番1
9	大東文化大学附属青桐幼稚園	東京都板橋区高島平3丁目6番1号
10	大東文化会館	東京都板橋区徳丸2丁目4番21号
11	大東文化大学菅平校地(菅平セミナーハウス)	長野県上田市菅平高原1278番1002
12	大東文化大学本宿校地(陸上競技部合宿所)	埼玉県東松山市大字西本宿字諏訪久保1753番
13	大東文化大学中里校地(ラグビー部合宿所)	埼玉県東松山市大字岩殿字中里650番4
14	大東文化大学第一徳丸校地(スクールバス駐機場)	東京都板橋区徳丸1丁目314番2
15	大東文化大学高坂校地(スクールバス発着所)	埼玉県東松山市本宿2丁目23番6
16	大東文化大学ビATRIX・ポター™資料館	埼玉県東松山市大字岩殿字入ノ台422 (埼玉県こども動物自然公園敷地内に設置)
17	大東文化学園板橋第一分館	東京都板橋区高島平1丁目15番6

② 土地・建物の面積 [2023 年度]

2023年5月1日現在

区 分		土 地(m <sup>2</sup> )	建 物(m <sup>2</sup> )	備 考	
大 学	校 舎 等	板橋校舎	21,367.00 (0.00)	43,397.69 (0.00)	
		東松山校舎	202,070.67	86,539.08	
		緑山校舎	15,939.00	3,216.44	
		計	239,376.67 (0.00)	133,153.21 (0.00)	
	運動施設	板橋校舎	0.00	0.00	
		東松山校舎	47,531.69 (2,635.10)	11,809.76 (0.00)	
		緑山校舎	13,655.00	1,078.26	
		計	61,186.69 (2,635.10)	12,888.02 (0.00)	
	その他	菅平セミナーハウス	10,151.00	1,149.04	
		大東文化会館	1,735.18	2,548.80	会館横バス発着所 416.19 バス運行用守衛室 2.86
		図書館書庫棟	746.00	1,437.34	
		徳丸研究棟	455.40	792.37	
		学生用駐輪場	153.00	0.00	
		徳丸校地	876.03	12.35	バス駐機場運転手控室
		高坂校地	1,862.00	0.00	スクールバス駐機場
		本宿校地	739.00	568.51	陸上競技部合宿所
		岩殿中里校地	853.46	1,044.57	ラグビー部合宿所・ トレーニングルーム
		ピアトリクス・ポター™資料館	0.00	292.38	
		大東文化大学運動部合宿所	0.00	(893.07)	陸上競技部合宿所(借用)
計	17,571.07	7,845.36 (893.07)			
板橋校舎計		21,367.00 (0.00)	43,397.69 (0.00)		
東松山校舎計		249,602.36 (2,635.10)	98,348.84 (0.00)		
緑山校舎計		29,594.00	4,294.70		
大 学 計		318,134.43 (2,635.10)	153,886.59 (893.07)		
高 校	校舎等	3,208.00	9,053.91		
	運動施設	19,310.65	417.33		
	その他	0.00	0.00		
	高 校 計	22,518.65	9,471.24		
幼 稚 園	校舎等	892.00	1,641.37		
	運動施設	880.00	0.00		
	その他	0.00	0.00		
	幼 稚 園 計	1,772.00	1,641.37		
そ の 他	鳩山用地	566.00	0.00		
	東松山市南新井用地	1,190.71	0.00		
	第一板橋用地	233.00	0.00	仮設駐輪場	
	第二板橋用地	138.00	133.62	同窓会事務室	
	板橋第一分館	198.34	274.02		
	そ の 他 計	2,326.05	407.64		
合 計		344,751.13 (2,635.10)	165,406.84 (893.07)		

(注)( )は借用土地・建物で外数

③ 機器備品の取得状況〔2022年度〕

2023年3月31日現在

区分	教育研究用備品				管理用備品			
	点数	金額(円)	年度末状況(含過年度)		点数	金額(円)	年度末状況(含過年度)	
			点数	金額(円)			点数	金額(円)
法人	-	-	-	-	3	2,069,980	114	36,490,726
大学	192	225,318,396	31,621	5,707,206,580	12	18,998,870	511	316,511,678
高校	15	7,234,370	3,320	271,535,092	0	0	34	15,645,301
幼稚園	160	2,470,900	574	33,660,642	0	0	12	2,968,550
合計	367	235,023,666	35,515	6,012,402,314	15	21,068,850	671	371,616,255

④ 大学学生用情報処理実習教室等パソコン台数〔2023年度〕

2023年5月1日現在

学生用情報処理実習教室等パソコン台数	板橋校舎	東松山校舎
Macintoshパソコン	25	50
Windowsパソコン	335	732
合計	360	782
板橋、東松山校舎 合計台数	1,142	

⑤ 学園施設利用者数〔2022年度〕

大東文化会館

(単位:人)

所属 \ 月	4月	5月	6月	7月	8月	9月	10月	11月	12月	1月	2月	3月	計
学内利用者	84	93	152	127	520	503	308	446	268	264	502	681	3,948
オープンカレッジ利用者	0	953	1,055	297	0	8	1,162	876	263	0	0	0	4,614
学外利用者	0	0	0	0	0	0	0	0	0	0	0	0	0
月別合計(延べ数)	84	1,046	1,207	424	520	511	1,470	1,322	531	264	502	681	8,562

菅平セミナーハウス(宿泊)

(単位:人)

所属 \ 月	4月	5月	6月	7月	8月	9月	10月	11月	12月	1月	2月	3月	計
学生	0	0	161	0	119	375	145	0	0	0	0	0	800
校務	0	0	0	0	0	0	0	0	0	0	0	0	0
その他	0	0	20	0	40	91	59	0	19	45	55	36	365
月別合計	0	0	181	0	159	466	204	0	19	45	55	36	1,165

Mロッジ(宿泊)

(単位:人)

所属 \ 月	4月	5月	6月	7月	8月	9月	10月	11月	12月	1月	2月	3月	計
学生・生徒	0	0	0	0	24	46	67	79	37	31	136	184	604
教職員・招聘者	94	117	114	135	36	73	120	115	94	134	27	25	1,084
学外者	0	0	0	0	138	7	4	98	161	0	176	548	1,132
月別合計	94	117	114	135	198	126	191	292	292	165	339	757	2,820



⑥ 校地・校舎の面積、研究室・教室数〔2023年度〕

2023年5月1日現在

区分	基準面積	専用	共用	共用する他の学校等の専用	計	収容定員一人当たりの面積	備考	
校地等	校舎敷地面積(板橋キャンパス)	-	13,217.11 m <sup>2</sup>	0 m <sup>2</sup>	0 m <sup>2</sup>	13,217.11 m <sup>2</sup>	-	収容定員合計(学部・大学院) 板橋校舎 4,802 東松山校舎 6,740 合計 11,542
	校舎敷地面積(東松山キャンパス)	-	55,553.34 m <sup>2</sup>	0 m <sup>2</sup>	0 m <sup>2</sup>	55,553.34 m <sup>2</sup>	-	
	<b>校舎敷地面積合計</b>	-	<b>68,770.45 m<sup>2</sup></b>	<b>0 m<sup>2</sup></b>	<b>0 m<sup>2</sup></b>	<b>68,770.45 m<sup>2</sup></b>	-	
	運動場用地(板橋キャンパス)	-	0.00 m <sup>2</sup>	0 m <sup>2</sup>	0 m <sup>2</sup>	0.00 m <sup>2</sup>	-	
	運動場用地(東松山キャンパス)	-	47,531.69 m <sup>2</sup>	0 m <sup>2</sup>	0 m <sup>2</sup>	47,531.69 m <sup>2</sup>	-	
	<b>運動場用地合計</b>	-	<b>47,531.69 m<sup>2</sup></b>	<b>0 m<sup>2</sup></b>	<b>0 m<sup>2</sup></b>	<b>47,531.69 m<sup>2</sup></b>	-	
	校地面積計(板橋キャンパス)	-	13,217.11 m <sup>2</sup>	0 m <sup>2</sup>	0 m <sup>2</sup>	13,217.11 m <sup>2</sup>	2.75 m <sup>2</sup>	
	校地面積計(東松山キャンパス)	-	103,085.03 m <sup>2</sup>	0 m <sup>2</sup>	0 m <sup>2</sup>	103,085.03 m <sup>2</sup>	15.29 m <sup>2</sup>	
	<b>校地面積合計</b>	<b>113,000.00 m<sup>2</sup></b>	<b>116,302.14 m<sup>2</sup></b>	<b>0 m<sup>2</sup></b>	<b>0 m<sup>2</sup></b>	<b>116,302.14 m<sup>2</sup></b>	<b>10.08 m<sup>2</sup></b>	
	その他(板橋キャンパス)	-	11,090.91 m <sup>2</sup>	0 m <sup>2</sup>	0 m <sup>2</sup>	11,090.91 m <sup>2</sup>	-	
	その他(東松山キャンパス)	-	149,152.43 m <sup>2</sup>	0 m <sup>2</sup>	0 m <sup>2</sup>	149,152.43 m <sup>2</sup>	-	
<b>その他合計</b>	-	<b>160,243.34 m<sup>2</sup></b>	<b>0 m<sup>2</sup></b>	<b>0 m<sup>2</sup></b>	<b>160,243.34 m<sup>2</sup></b>	-		
区分	基準面積	専用	共用	共用する他の学校等の専用	計	収容定員一人当たりの面積		
校舎面積計(板橋キャンパス)	-	41,568.35 m <sup>2</sup>	0 m <sup>2</sup>	0 m <sup>2</sup>	41,568.35 m <sup>2</sup>	8.66 m <sup>2</sup>		
校舎面積計(東松山キャンパス)	-	72,743.94 m <sup>2</sup>	0 m <sup>2</sup>	0 m <sup>2</sup>	72,743.94 m <sup>2</sup>	10.79 m <sup>2</sup>		
<b>校舎面積合計</b>	<b>55,326.00 m<sup>2</sup></b>	<b>114,312.29 m<sup>2</sup></b>	<b>0 m<sup>2</sup></b>	<b>0 m<sup>2</sup></b>	<b>114,312.29 m<sup>2</sup></b>	<b>9.90 m<sup>2</sup></b>		
学部・研究科等の名称	室数							
文学部	81							
経済学部	36							
外国語学部	47							
法学部	33							
国際関係学部	26							
経営学部	32							
スポーツ・健康科学部	69(6)						※2を参照(内 6室は、共同研究室)	
社会学部	21							
東洋研究所	6(2)						大東文化歴史資料館教員分(2)を含む	
書道研究所	1							
国際交流センター	2							
区分	講義室	演習室	実験実習室	※情報処理学習施設	※語学学習施設			
板橋キャンパス教室等施設	67(6) 室	12 室	27 室	8 室	3 室		※は、実験実習室計の内数 講義室の()は大東文化会館分で内数 実験実習室の()は室内実技用で内数	
東松山キャンパス教室等施設	119 室	32 室	74(13) 室	17 室	6 室			
体育館その他の施設	体育館面積							
板橋キャンパス	1,634.26 m <sup>2</sup>							
東松山キャンパス	12,322.70 m <sup>2</sup>						総合体育館(11,443.20m <sup>2</sup> )、9号館アリーナ(879.50m <sup>2</sup> )	

(注) 本表は大学基礎データに準ずる

※2 内 共同研究室(健康科学科) 1室(助手・特任助手用9-0201)

内 共同研究室(看護学科) 5室(助教・特任助手用2-r101~r105)

⑦ 大学各教室の面積

2023年5月1日現在

板橋校舎(講義室)

館名	階	教室番号	定員	面積	設置機材等								備考		
					マイク	CD/DVD	常設PC	持込PC HDMI ケーブル	プロジェクター スクリーン	ディスプレイ	LAN 端子	OHC		リモート カメラ 録画機能	
1号館	B1階	1	1-B103	38	100.00							○			アンプ常設モニタTVセット
		2	1-B108	42	108.00							○			遠隔会議システム
	1階	3	1-0101	327	253.10	○	○	○	○	○		○	○		車椅子対応机1台
		4	1-0102	327	253.10	○	○	○	○	○		○	○		車椅子対応机1台
	2階	5	1-0201	327	253.10	○	○	○	○	○		○	○		
		6	1-0202	327	253.10	○	○	○	○	○		○	○		
	3階	7	1-0301	549	530.85	○	○	○	○	○		○	○		ペンタプレット
	4階	8	1-0401	30	33.75		○		○		○	○	○		
		9	1-0402	30	33.75		○		○		○	○	○		
		10	1-0403	30	33.75		○		○		○	○	○		
		11	1-0404	30	33.75		○		○		○	○	○		
		12	1-0405	25	33.75		○		○		○	○	○		
		13	1-0407	54	67.50		○		○		○	○	○		大学院講義室兼教室
		14	1-0408	20	36.00		○		○		○	○	○		教職セミナー室
		15	1-0409	30	36.00		○		○		○	○	○		
		16	1-0410	30	36.00		○		○		○	○	○		
		17	1-0411	30	36.00		○		○		○	○	○		
		18	1-0412	30	36.00		○		○		○	○	○		
		19	1-0413	30	36.00		○		○		○	○	○		
		20	1-0414	30	36.00		○		○		○	○	○		
		21	1-0415	30	36.00		○		○		○	○	○		
	22	1-0416	20	36.00		○		○		○	○	○		大学院講義室兼教室	
	23	1-0417	20	36.00		○		○		○	○	○		大学院講義室兼教室	
	24	1-0418	20	36.00		○		○		○	○	○		大学院講義室兼教室	
	25	1-0419	20	36.00		○		○		○	○	○		大学院講義室兼教室	
	26	1-0420	54	72.00		○		○		○	○	○		大学院講義室兼教室	
	7階	27	1-0703	20	108.00		○		○		○	○	○		音楽教室

## 板橋校舎(講義室)

館名	階	教室番号	定員	面積	設置機材等									備考		
					マイク	CD/DVD	常設PC	持込PC HDMI ケーブル	プロジェクター スクリーン	ディスプレイ	LAN 端子	OHC	リモート カメラ 録画機能			
3号館	1階	28	3-0101	132	163.03	○	○		○	○		○	○		法廷教室	
		29	3-0103	108	65.98	○	○		○		○	○	○	○		
		30	3-0104		65.98											※3-0103と連結
		31	3-0105	81	99.69	○	○		○		○	○	○	○		
		32	3-0106	108	65.98	○	○		○		○	○	○	○		
		33	3-0107		66.21											※3-0106と連結
		34	3-0108	60	66.21		○		○		○	○	○	○		
		35	3-0109	60	64.55		○		○		○	○	○	○		
		36	3-0110	60	64.55		○		○		○	○	○	○		
		37	3-0111	150	145.90	○	○	○	○	○		○	○	○	○	
		38	3-0112	60	64.55		○		○		○	○	○	○		
		39	3-0113	90	98.26	○	○		○		○	○	○	○		
		40	3-0114	150	145.90	○	○	○	○	○		○	○	○	○	
		41	3-0115	60	64.55		○		○		○	○	○	○		
		2階	42	3-0201	60	66.21		○		○		○	○	○	○	
	43		3-0202	60	64.55		○		○		○	○	○	○		
	44		3-0203	60	65.98		○		○		○	○	○	○		
	45		3-0204	108	131.96	○	○		○		○	○	○	○	○	
	46		3-0205	60	67.42		○		○		○	○	○	○		
	47		3-0206	117	65.98	○	○		○		○	○	○	○	○	
	48		3-0207		66.21											※3-0206と連結
	49		3-0208	60	66.21		○		○		○	○	○	○		
	50		3-0209	60	64.55		○		○		○	○	○	○		
	51		3-0210	60	64.55		○		○		○	○	○	○		
	52		3-0211	90	106.06	○	○		○		○	○	○	○		
	53		3-0212	60	64.55		○		○		○	○	○	○		
	54		3-0213	60	65.98		○		○		○	○	○	○		
	55		3-0214	90	106.06	○	○		○		○	○	○	○		
	56		3-0215	60	64.55		○		○		○	○	○	○		
		57	3-0306	27	67.42		○		○		○	○	○	○		
		58	3-0307	81	132.19	○	○		○		○	○	○	○		
		59	3-0320	27	65.98		○		○		○	○	○	○		
60		3-0321	60	106.06	○	○		○		○	○	○	○			
61		3-0322	27	64.55		○		○		○	○	○	○			
合計			4,866	5,407.86												

## 大東文化会館(講義室)

館名	階		教室番号	定員	面積	設置機材等					備考
						VHS/DVD	PC	プロジェクター	スクリーン	LAN 端子	
大東文化会館	4階	1	K-0301	36	98.00	○		○	○	○	
		2	K-0302	48	87.00	○		○	○	○	
	5階	3	K-0401	18	43.00	○		○	○	○	
		4	K-0402	18	43.00	○				○	
		5	K-0403	18	46.00	○				○	
		6	K-0404	45	68.00	○		○	○	○	
合計				183	385.00						

## 板橋校舎(演習室)

館名	階		教室番号	定員	面積	設置機材等					備考
						VHS/DVD	PC	プロジェクター	スクリーン	LAN 端子	
1号館	5階	1	1-0501	14	24.80					○	
		2	1-0502	14	24.80					○	
		3	1-0503	14	24.80					○	
		4	1-0504	14	24.80					○	
		5	1-0505	15	24.80					○	
		6	1-0508	32	54.00					○	
		7	1-0509	14	27.00					○	
		8	1-0510	14	27.00					○	
		9	1-0511	14	27.00					○	
		10	1-0512	14	27.00					○	
		11	1-0513	14	27.00					○	
		12	1-0517	14	27.00					○	
3号館	1階	13	3-0102		33.71						
合計				187	373.71						

## 板橋校舎(自習室)

館名	階	教室番号	定員	面積	設置機材等					備考	
					VHS/DVD	PC	プロジェクター	スクリーン	LAN 端子		
1号館	5階	1	1-0515	8	27.00					○	法務院生研究研修室1
		2	1-0516	4	27.00					○	法務院生資料情報検索室
	6階	3	1-0601	20	45.50					○※	院生研究室(英文学)
		4	1-0602	26	84.90					○※	院生研究室(書道学)
		5	1-0604	35	77.12					○※	院生研究室(経済学)
		6	1-0605	19	50.22					○※	院生研究室(中国学)
		7	1-0606	25	65.44					○※	院生研究室(日本文学)
		8	1-0607	27	69.83					○※	院生研究室(法学D)
		9	1-0608	34	76.59					○※	院生研究室(法学M)
		10	1-0609	39	117.82					○※	院生研究室(外国語学)
		11	1-0610	45	117.57					○※	院生研究室(経営学)
2号館	3階	12	2-0309	24	39.80						教育学科研究スペース
		13	2-0321	16	50.20						法学研修室
		14	2-0323	4	25.10						歴史文化学科資料室
	4階	15	2-0403	6	22.40						歴史文化学科資料室1
		16	2-0404・0405	12	44.80						歴史文化学科研究スペース
		17	2-0410	6	21.20						歴史文化学科資料室2
		18	2-0422	36	79.95						日本文学科研究スペース
		19	2-0423	24	50.70						中国文学科研究スペース
		20	2-0425	15	85.75						中国文学科資料室
		21	2-0520	24	56.00						経済学部研究スペース
	6階	22	2-0623	18	31.35		○			○	日本語学科研究スペース
		23	2-0624	36	46.70		○			○	英語学科研究スペース
		24	2-0625	18	37.15		○			○	中国語学科研究スペース
	7階	25	2-0701	48	51.15						法律学科研究スペース
26		2-0703	36	56.76						政治学科研究スペース	
27		2-0708	24	40.98						英米文学科研究資料室	
3号館	3階	28	3-0319	18	32.40						書道学科研究スペース
	4階	29	3-0424	24	44.66					○	経営学部研究スペース①
		30	3-0425	24	44.66					○	経営学部研究スペース②
	5階	31	3-0501	30	64.26		○			○	社会学部PCラウンジ
		32	3-0516	24	44.64		○	○	○	○※	社会調査室
合計			749	1,729.60							

「○※」は無線LAN

## 板橋校舎(実習室)

館名	階		教室番号	定員	面積	設置機材等					備考
						VHS/DVD	PC	プロジェクター	スクリーン	LAN 端子	
1号館	B1階	1	1-B113	0	36.00						地学実験室
	3階	2	1-0302	20	33.75	○	○	○	○	○	実習室(情報)
		3	1-0303	44	67.50	○	○	○	○	○	実習室(情報)
		4	1-0304	40	67.50	○	○	○	○	○	実習室(情報)
		5	1-0306	26	67.50	○	○	○	○	○	実習室(CALL)
		6	1-0307	46	72.00	○	○	○	○	○	実習室(情報)
		7	1-0308	22	36.00	○	○	○	○	○	実習室(情報)
		8	1-0309	22	40.00	○	○	○	○	○	実習室(情報)
		9	1-0311	18	36.00	○	○	○	○	○	実習室(情報)
		10	1-0312	40	108.00	○	○	○	○	○	実習室(情報)
		11	1-0313	35	72.00	○	○	○	○	○	実習室(CALL)
		12	1-0314	35	72.00	○	○	○	○	○	実習室(CALL)
		5階	13	1-0507	15	85.50					○
	14		1-0518	45	81.00					○※	パソコン室
	7階	15	1-0701	20	101.25					○※	プレイルーム保育実習室
		16	1-0706	22	114.20						ピアノ練習室(1)
		17	1-0707		14.40						ピアノ練習室(2)
		18	1-0708		15.40						ピアノ練習室(3)
2号館	B1階	19	2-B101	20	44.31					○	心理学実験室
		20	2-B104	30	88.52				○	○※	多目的実習室
	5階	21	2-0515	18	66.77			○	○	○	通訳演習室
		22	2-0521	21	79.95		○	○	○	○	パソコンルーム
3号館	3階	23	3-0305	81	131.96	○		○	○	○	書道教室
	4階	24	3-0408	72	121.65	○				○	経営学部ビジネスゲームルーム
	5階	25	3-0511	19	44.64					○	社会学部ワークスペースⅠ
		26	3-0514	8	22.32					○	社会学部ワークスペースⅡ
		27	3-0515	8	22.32					○	社会学部ワークスペースⅢ
合計				727	1,742.44						

「○※」は無線LAN

東松山校舎(講義室)

館名	階		教室番号	定員	面積	設置機材等						机・椅子 移動式	備考
						BD/DVD	PC	プロジェクター	スクリーン	LAN 端子	無線 LAN		
1号館	1階	1	1-0101	407	364.00	○	○	○	○	○			車椅子対応机1台
		2	1-0102	407	364.00	○	○	○	○	○			車椅子対応机1台
		3	1-0103	407	364.00	○	○	○	○	○			車椅子対応机1台
		4	1-0104	407	364.00	○	○	○	○	○			車椅子対応机1台
2号館	B1階	5	2-B102	54	60.83	○	○	Etv		○	○	○	車椅子対応机1台
		6	2-B103	54	60.83	○	○	Etv		○	○	○	車椅子対応机1台
		7	2-B104	54	60.83	○	○	Etv		○	○	○	車椅子対応机1台
		8	2-B105	54	60.83	○	○	Etv		○	○	○	車椅子対応机1台
		9	2-B107	200	249.46	○	○	Etv		○	○	○	車椅子対応机1台
	1階	10	2-0101	30	58.73	○	○	移Etv		○		○	車椅子対応机1台
		11	2-0109	81	91.24	○	○	Etv		○	○	○	車椅子対応机1台
		12	2-0110	81	91.24	○	○	Etv		○	○	○	車椅子対応机1台
		13	2-0111	81	91.24	○	○	Etv		○	○	○	車椅子対応机1台
		14	2-0112	81	91.24	○	○	Etv		○	○	○	車椅子対応机1台
		15	2-0113	108	124.02	○	○	Etv		○	○	○	車椅子対応机1台
		16	2-0114	200	249.46	○	○	Etv		○	○	○	車椅子対応机1台
	2階	17	2-0205	81	91.24	○	○	Etv		○	○	○	車椅子対応机1台
		18	2-0206	81	91.24	○	○	Etv		○	○	○	車椅子対応机1台
19		2-0207	81	91.24	○	○	Etv		○	○	○	車椅子対応机1台	
20		2-0208	81	91.24	○	○	Etv		○	○	○	車椅子対応机1台	
21		2-0209	108	124.02	○	○	Etv		○	○	○	車椅子対応机1台	
22		2-0210	200	249.46	○	○	Etv		○	○	○	車椅子対応机1台	
3階	23	2-0309	200	249.46	○	○	Etv		○	○	○	車椅子対応机1台	
3号館	2階	24	3-0201	245	287.63	○	○	○	○	○			階段(障害者対応済)
		25	3-0202	245	287.62	○	○	○	○	○			階段(障害者対応済)
4号館	B1階	26	4-B101	110	121.32	○	○	Etv		○		○	
		27	4-B102	110	120.96	○	○	Etv		○		○	
		28	4-B103	74	90.72	○	○	Etv		○		○	
	1階	29	4-0101	110	121.32	○	○	Etv		○		○	
		30	4-0102	110	120.96	○	○	Etv		○		○	
	2階	31	4-0103	74	90.72	○	○	Etv		○		○	
		32	4-0202	110	120.96	○	○	Etv		○		○	
33		4-0203	74	90.72	○	○	Etv		○		○		
6号館		34	601	409	401.95	○	○	○	○	○			
		35	611	150	171.04	○	○	○	○	○	○		
		36	612	150	171.04	○	○	○	○	○	○		
		37	621	150	171.04	○	○	○	○	○			
		38	622	150	171.04	○	○	○	○	○			
		39	631	150	171.04	○	○	Etv	○	○			
		40	632	150	171.04	○	○	○	○	○			
		41	641	150	171.04	○	○	○	○	○	○		
7号館	B1階	43	7041	50	106.61	○		○	○				音楽教室
	1階	44	7141	70	84.90				○			○	
		45	7142	70	81.63				○			○	
		46	7143	70	81.63	○	○	○	○	○		○	
		47	7144	70	84.99	○	○	○	○	○		○	
	2階	48	7221	70	84.99	○	○	○	○	○			
		49	7222	70	81.63	○	○	○	○	○			
		50	7223	70	81.63	○	○	○	○	○			
	3階	51	7224	70	84.90	○	○	○	○	○			
		52	7311	70	84.99	○	○	○	○	○			
		53	7312	70	81.63	○	○	○	○	○			
4階	54	7313	70	81.63	○	○	○	○	○				
	55	7314	70	84.90	○	○	○	○	○				
	56	7411	168	166.62	○	○	Etv		○		○		
	57	7412	168	166.53	○	○	Etv		○		○		

館名	階	教室番号	定員	面積	設置機材等						机・椅子 移動式	備考		
					BD/DVD	PC	プロジェクター	スクリーン	LAN 端子	無線 LAN				
8号館	B1階	58	8041	72	84.90	○	○	Etv		○		○	AV機器不具合あり	
		59	8042	72	81.63	○	○	Etv		○		○		
		60	8043	72	81.63	○	○	Etv		○		○		
		61	8044	72	84.99	○	○	Etv		○		○	AV機器不具合あり	
	1階	62	8121	70	84.99	○	○	○	○	○				
		63	8122	70	81.63	○	○	○	○	○				
		64	8123	70	81.63	○	○	○	○	○				
		65	8124	70	84.90	○	○	○	○	○				
		66	8135	15	40.81							○	アジア地域研究科	
		67	8136	15	40.82							○	TAルーム	
		68	8137	40	84.99							○		
		69	8141	70	84.90	○	○	○	○	○				
		70	8142	70	81.63	○	○	○	○	○				
		71	8143	70	81.63	○	○	○	○	○				
	72	8144	70	84.99	○	○	○	○	○					
	2階	73	8211	70	84.99	○	○	Etv	○	○				
		74	8212	70	81.63	○	○	Etv	○	○				
		75	8213	70	81.63	○	○	Etv	○	○				
		76	8214	70	84.90	○	○	Etv	○	○				
		77	8237	70	84.99	○	○	Etv		○				
		78	8241	70	84.90	○	○	Etv		○				
		79	8242	70	81.63	○	○	Etv		○				
		80	8243	70	81.63	○	○	Etv		○				
		81	8244	70	84.99	○	○	Etv		○				
	3階	82	8311	70	84.99	○	○	Etv	○	○				
		83	8312	70	81.63	○	○	Etv	○	○				
		84	8313	70	81.63	○	○	Etv	○	○				
		85	8314	70	84.90	○	○	Etv	○	○				
86		8321	162	166.62	○	○	○	○	○				視聴覚教室	
87		8322	70	84.90	○	○	○	○	○					
88		8331	70	84.90	○	○	Etv		○					
89		8332	70	81.63	○	○	Etv		○					
90		8333	70	81.63	○	○	Etv		○					
91		8334	70	84.99	○	○	Etv		○					
4階	92	8341	168	166.53	○	○	○Etv	○	○		○			
	93	8411	70	84.99	○	○	○	○	○					
	94	8412	70	81.63	○	○	○	○	○					
	95	8413	66	81.63	○	○	○	○	○					
	96	8414	66	84.90	○	○	○	○	○					
5階	97	8511	168	166.62	○	○	Etv		○		○			
	98	8512	168	166.53	○	○	Etv		○		○			
10号館	3階	99	10-0304	20	45.21	○		移Etv	○	○		○	講義室	
		100	10-0305	20	45.21	○		移Etv	○	○		○	講義室	
		101	10-0306	20	45.21	○		移Etv	○	○		○	講義室	
11号館	1階	102	11-0101	264	270.00	○	○	○	○	○			車椅子対応机1台	
		103	11-0102	264	270.00	○	○	○	○	○			車椅子対応机1台	
		104	11-0103	108	148.50	○	○	○	○	○		○		
		105	11-0104	108	148.50	○	○	○	○	○		○		
	2階	106	11-0201	272	270.00	○	○	○	○	○				
		107	11-0202	272	270.00	○	○	○	○	○				
		108	11-0203	108	148.50	○	○	○	○	○		○		
		109	11-0204	84	99.00							○		
		110	11-0206	60	73.10							○		
	3階	111	11-0301	60	74.25							○		
		112	11-0302	60	74.25							○		
		113	11-0303	84	99.00							○		
		114	11-0304	60	74.25							○		
		115	11-0305	60	74.25							○		
	総合体育館	4階	116	第1講義	54	62.64	○	○	移Etv	○				雨天時使用(実技)
117			第2講義	54	127.46	○	○	○	○			○	雨天時使用(実技)	
118			第3講義	63	76.48	○	○	移Etv					雨天時使用(実技)	
119			第4講義	54	62.64	○	○	移Etv	○				雨天時使用(実技)	
合計				12,900	14,622.72									



東松山校舎(演習室)

館名	階		教室番号	定員	面積	設置機材等					机・椅子 移動式	備考		
						BD/DVD	PC	プロジェクター	スクリーン	LAN 端子			無線 LAN	
2号館	B1階	1	2-B106	36	63.19	○	○	Etv		○		○	全学部対象 アクティブラーニング	
4号館	2階	2	4-0208	48	104.53	○	○	○		○		○	全学部対象 アクティブラーニング	
5号館	3階	3	5-0309	30	48.55	○	○	移Etv		○		○		
		4	5-0312	55	82.94	○	○	移Etv		○		○		
		5	5-0313	45	68.50	○	○	移Etv		○		○		
		6	5-0314	45	70.63	○	○	移Etv		○		○		
8号館	1階	7	8131	24	42.45							○	アジア地域研究科	
		8	8132	24	42.45							○	アジア地域研究科	
	2階	9	8221	30	44.17	○	○	移Etv					○	
		10	8222	30	40.82	○	○	移Etv					○	
		11	8223	30	40.82	○	○	移Etv					○	
		12	8224	30	40.82	○	○	移Etv					○	
		13	8225	30	40.82	○	○	移Etv					○	
		14	8226	30	40.82	○	○	移Etv					○	
		15	8227	30	40.82	○	○	移Etv					○	
		16	8228	30	44.08	○	○	移Etv					○	
		17	8231	30	44.17								○	
		18	8232	30	40.82								○	
		19	8233	30	40.82								○	
		20	8234	30	40.82								○	
21	8235	30	40.82								○			
22	8236	30	40.82								○			
3階	23	8342	72	166.62	○	○	○		○		○	全学部対象 アクティブラーニング		
9号館	1階	24	9101	24	42.92	○		Etv	○	○		○	スポーツ科学演習室	
		25	9102	24	42.92			Etv	○	○		○	スポーツ科学演習室	
	4階	26	9401	54	70.03	○	○	○	○	○		○	看護学科 精神看護学	
		27	9402		94.54								看護学科 母性・小児看護学	
		28	9404		139.98								看護学科 シミュレーション室	
		29	9405		123.28								看護学科 基礎看護学	
		30	9406		126.89								看護学科 成人・老年看護学	
		31	9407		153.57								看護学科 在宅・地域・公衆衛生看護学	
		32	9408		46.43								看護学科 在宅・地域・公衆衛生看護学	
		合計			901	2,111.86	Etvは液晶ディスプレイ							

東松山校舎(院研究・自習室)

館名	階		教室番号	定員	面積	設置機材等					机・椅子 移動式	備考	
						DVD/VHS	PC	プロジェクター	スクリーン	LAN 端子			無線 LAN
4号館	1階	1	4-0104	18	86.06							○	法学研究所自習室
7号館	B1階	2	7021	40	120.66							○	社会学部 PCラウンジ
8号館	1階	3	8133	24	40.81							○	社会学部 自習室 ワークスペースⅠ
	1階	4	8134	24	40.82							○	社会学部 自習室 ワークスペースⅡ
	3階	5	8321-2	6	49.23	○	○			○		○	自習室(語学)
第2研究棟	1階	6	院生研究室1	15	46.90					○		○	アジア地域研究科
	1階	7	院生研究室2	15	49.08					○		○	アジア地域研究科
	1階	8	院生研究スペース	15	46.89							○	アジア地域研究科
10号館		9	院生研究室	36	114.35							○	スポーツ・健康科学研究科
合計				193	594.80								

東松山校舎(実習室)

館名	階		教室番号	定員	面積	設置機材等						机・椅子 移動式	備考	
						BD/DVD	PC	プロジェクター	スクリーン	LAN 端子	無線 LAN			
2号館	B1階	1	2-B101	42	182.49	○	○	Etv		○		○	家庭科小児栄養実習室	
		2	2-0103	36	98.82							○	絵画教室	
	1階	3	2-0104	16	74.51							○	工芸教室	
		4	2-0106	18	56.47							○	陶芸教室	
		5	2-0107	10	58.30							○	ろくろ教室	
		6	2-0108	0	28.36								窯小屋	
	2階	7	2-0201	80	159.45	○	○	○Etv	○	○		○	書道教室	
		8	2-0202	56	113.02	○	○	Etv		○		○	書道教室	
		9	2-0203	56	113.02	○	○	Etv		○		○	書道教室	
		10	2-0204	56	114.85	○	○	Etv		○		○	書道教室	
	3階	11	2-0301	80	159.45	○	○	○Etv	○	○		○	書道教室	
		12	2-0304	56	114.54	○	○	Etv		○		○	書道教室	
7号館	B1階	13	7042	16	167.32							○	ピアノ練習室	
	1階	14	7121	32	86.49	○	○	○	○	○		○	パソコン教室	
		15	7122	32	86.49	○	○	○	○	○		○	パソコン教室	
	2階	16	7231	44	84.90	○	○	○	○	○		○	パソコン教室	
		17	7232	44	81.63	○	○	○	○	○		○	パソコン教室	
		18	7233	44	81.63	○	○	○	○	○		○	パソコン教室	
		19	7234	44	84.99	○	○	○	○	○		○	パソコン教室	
		20	7241	64	124.89	○	○	○	○	○		○	パソコン教室	
		21	7243	22	41.64	○	○	○	○	○		○	パソコン教室	
	3階	22	7244	64	124.98	○	○	○	○	○		○	パソコン教室	
		23	7321	44	84.99	○	○	○	○	○		○	パソコン教室	
		24	7322	44	81.63	○	○	○	○	○		○	パソコン教室	
		25	7323	44	81.63	○	○	○	○	○		○	パソコン教室	
		26	7324	22	42.45	○	○	○	○	○		○	パソコン教室	
27		7325	22	42.45	○	○	○	○	○		○	パソコン教室		
28		7331	44	84.90	○	○	○	○	○		○	パソコン教室		
8号館	4階	29	7332	44	81.63	○	○	○	○	○		○	パソコン教室	
		30	7333	44	81.63	○	○	○	○	○		○	パソコン開放教室	
31		8421	36	84.99	○	○	○	○	○		○	CALL教室		
32		8422	48	122.45	○	○	○	○	○		○	CALL教室		
33		8423	46	125.80	○	○	○	○	○		○	CALL教室		
34		8431	48	125.80	○	○	○	○	○		○	CALL教室		
9号館	1階	35	8432	46	122.45	○	○	○	○	○		○	CALL教室	
		36	8433	36	84.99	○	○	○	○	○		○	CALL教室	
		37	9103	18	69.73					○		○	スポーツ科学実験室	
	2階	38	9104	18	67.86					○		○	スポーツ科学実験室	
		39	9105	18	63.45					○		○	スポーツ科学実験室	
	3階	40	9201	120	248.50	○	○	Etv	○	○		○	健康科学実習室	
		41	9202	120	250.32	○	○	Etv	○	○		○	健康科学実習室	
42		9301	120	248.50	○	○	Etv	○	○		○	健康科学実習室		
43		9302	120	245.22	○		Etv	○	○		○	健康科学実習室		
10号館	1階	44	9303	20	206.92							○	区分研究室	
		45	10-0101	64	141.59	○	○	Etv		○			化学実習室	
		46	10-0104	56	141.95	○	○	Etv		○			地学・物理実習室	
	2階	47	10-0106	56	147.48	○	○	Etv		○			生物学実習室	
		48	10-0209	20	90.43								スポーツ医学実験室	
	3階	49	10-0210	20	90.81								スポーツ動作解析室	
		50	10-0301	20	45.96								スポーツ心理学実験室	
		51	10-0302	20	45.21								健康運動行動実習室	
	4階	52	10-0303	20	90.43									健康生理学受験室
		53	10-0401	20	46.14									予防医学研究室
		54	10-0402	20	45.22									健康情報研究室
		55	10-0403	20	45.22									低温実験室
		56	10-0404	20	21.17									健康情報予防医学研究室
		57	10-0405	20	24.04									形態実験室
58		10-0406	20	90.43									中央実験室	
59		10-0407	20	46.30									動物飼育室	
60	10-0408	20	24.07									細胞培養室		
61	10-0409	20	21.14									遺伝子操作室		
合計			2,490	6,044.12	Etvは液晶ディスプレイ※9201、9202、9301、9302は液晶テレビ設置									

東松山校舎(室内実技実習室)

館名	階		教室番号	定員	面積	設置機材等					机・椅子 移動式	備考
						BD/DVD	PC	プロジェクター	スクリーン	LAN 端子		
総合体育館	1階	1	プール		648.87							室内実技
		2	剣道場		447.26							室内実技
		3	ダンス室		381.60							室内実技
		4	空手道場		381.60							室内実技
		5	柔道場		447.26							室内実技
		6	レスリング場		330.06							室内実技
	2階	7	トレーニング室		389.03							室内実技
		8	アリーナ(1)		951.83							室内実技
		9	アリーナ(2)		951.83							室内実技 (1903.66)
	3階	10	ランニング走路		518.05							室内実技
9号館	1階	11	トレーナーズルーム		41.84							スポーツ科学実験室
		12	9106(アリーナ)		688.90							スポーツ科学実験室
		13	9107(トレーニングルーム)		122.43							スポーツ科学実験室
合計					6,300.56							

# V 財 務

## 1. 資金収支計算書〔2020～2022年度〕

科 目	年 度		2020年度		2021年度		2022年度	
	決 算 額 (千円)	構 成 比 (%)	決 算 額 (千円)	構 成 比 (%)	決 算 額 (千円)	構 成 比 (%)	決 算 額 (千円)	構 成 比 (%)
収入の部								
学生生徒等納付金収入	12,652,142	37.1	13,013,103	36.3	12,828,133	34.1		
手数料収入	442,330	1.3	416,761	1.2	378,814	1.0		
寄付金収入	84,318	0.2	129,707	0.4	87,115	0.2		
補助金収入	1,974,745	5.8	2,120,863	5.9	2,235,725	5.9		
資産売却収入	571,028	1.7	3,196,890	8.9	4,347,911	11.6		
付随事業・収益事業収入	106,754	0.3	159,990	0.4	163,207	0.4		
受取利息・配当金収入	327,038	1.0	307,469	0.9	332,525	0.9		
雑収入	486,032	1.4	530,206	1.5	369,536	1.0		
借入金等収入	0	0.0	0	0.0	0	0.0		
前受金収入	4,389,723	12.9	3,939,613	11.0	4,198,023	11.2		
その他の収入	5,622,516	16.5	4,760,599	13.3	4,260,434	11.3		
資金収入調整勘定	△ 4,460,256	△ 13.1	△ 4,931,512	△ 13.8	△ 4,377,912	△ 11.6		
前年度繰越支払資金	11,940,415	35.0	12,221,393	34.1	12,794,941	34.0		
収入の部合計	34,136,784	100.0	35,865,083	100.0	37,618,452	100.0		
支出の部								
人件費支出	9,679,326	28.4	9,663,558	26.9	9,571,678	25.4		
教育研究経費支出	3,699,020	10.8	3,658,897	10.2	3,947,637	10.5		
管理経費支出	849,695	2.5	812,333	2.3	934,252	2.5		
借入金等利息支出	1,389	0.0	833	0.0	278	0.0		
借入金等返済支出	111,110	0.3	111,110	0.3	111,110	0.3		
施設関係支	669,852	2.0	165,112	0.5	684,665	1.8		
設備関係支	251,758	0.7	604,434	1.7	346,485	0.9		
資産運用支	5,268,090	15.4	7,409,764	20.7	7,400,466	19.7		
その他の支	2,731,534	8.0	2,224,379	6.2	2,343,816	6.2		
資金支出調整勘定	△ 1,346,382	△ 3.9	△ 1,580,277	△ 4.4	△ 1,529,254	△ 4.1		
翌年度繰越支払資金	12,221,393	35.8	12,794,941	35.7	13,807,320	36.7		
支出の部合計	34,136,784	100.0	35,865,083	100.0	37,618,452	100.0		

(注) 端数処理により比率の合計値が100%にならない場合があります。

2. 事業活動収支計算書  
① 事業活動収支計算書の推移 (学園全体)

科 目	年 度		2020年度決算		2021年度決算		2022年度決算		
	金額(千円)	経常収入比(%)	対前年度比(%)	金額(千円)	経常収入比(%)	対前年度比(%)	金額(千円)	経常収入比(%)	
教育活動収支	事業活動収入の部								
	学生生徒等納付金	12,652,142	78.6	0.7	13,013,103	77.3	2.9	12,828,133	77.9
	手数料	442,330	2.7	△ 7.5	416,761	2.5	△ 5.8	378,814	2.3
	寄附金	87,531	0.5	498.5	132,155	0.8	51.0	90,686	0.6
	経常費等補助金	1,950,465	12.1	15.7	2,079,165	12.4	6.6	2,218,073	13.5
	付随事業収入	106,754	0.7	△ 46.4	159,990	1.0	49.9	163,207	1.0
	雑収入	488,271	3.0	△ 40.9	530,588	3.2	8.7	370,316	2.2
	教育活動収入計	15,727,493	97.7	△ 0.2	16,331,762	97.0	3.8	16,049,228	97.4
	人件費	9,650,374	60.0	△ 5.8	9,648,802	57.3	△ 0.0	9,516,936	57.8
	教育研究経費	5,314,159	33.0	6.9	5,263,002	31.3	△ 1.0	5,553,278	33.7
管理経費	968,532	6.0	2.3	921,706	5.5	△ 4.8	1,041,331	6.3	
徴収不能額等	390	0.0	0.0	86	0.0	△ 77.8	107	0.0	
教育活動支出計	15,933,455	99.0	△ 1.4	15,833,597	94.1	△ 0.6	16,111,652	97.8	
教育活動収支差額	△ 205,962	△ 1.3	△ 48.1	498,165	3.0	△ 341.9	△ 62,423	△ 0.4	
教育活動外収支	受取利息・配当金	327,038	2.0	△ 14.8	307,469	1.8	△ 6.0	332,525	2.0
	その他の教育活動外収入	36,941	0.2	0.0	191,358	1.1	418.0	92,995	0.6
	教育活動外収入計	363,978	2.3	△ 5.2	498,827	3.0	37.0	425,520	2.6
	借入金等利息	1,389	0.0	△ 28.6	833	0.0	△ 40.0	278	0.0
	その他の教育活動外支出	0	0.0	△ 100.0	0	0.0	0.0	0	0.0
	教育活動外支出計	1,389	0.0	△ 96.8	833	0.0	△ 40.0	278	0.0
教育活動外収支差額	362,589	2.3	6.6	497,993	3.0	37.3	425,242	2.6	
経常収支差額	156,627	1.0	△ 377.8	996,158	5.9	536.0	362,819	2.2	
特別収支	資産売却差額	129		△ 79.7	221		71.1	136,078	
	その他の特別収入	40,376		△ 21.4	48,827		20.9	37,498	
	特別収入計	40,505		△ 22.1	49,048		21.1	173,576	
	資産処分差額	27,415		134.5	9,100		△ 66.8	43,443	
	その他の特別支出	0		0.0	0		0.0	0	
	特別支出計	27,415		134.5	9,100		△ 66.8	43,443	
特別収支差額	13,090		△ 67.5	39,949		205.2	130,133		
[予備費]	0		0.0	0		0.0	0		
基本金組入前当年度収支差額	169,717		△ 1156.8	1,036,107		510.5	492,952		
基本金組入額合計	△ 969,272		△ 5.0	△ 125,848		△ 87.0	△ 1,092,006		
当年度繰越収支差額	△ 799,555		△ 22.8	910,259		△ 213.8	△ 599,054		
前年度繰越収支差額	△ 8,554,497		13.8	△ 9,343,084		9.2	△ 8,432,214		
基本金取崩額	10,968		0.0	612		△ 94.4	0		
翌年度繰越収支差額	△ 9,343,084		9.2	△ 8,432,214		△ 9.7	△ 9,031,268		
(参考)									
事業活動収入計	16,131,976			16,879,637			16,648,325		
事業活動支出計	15,962,259			15,843,530			16,155,373		

② 事業活動収支計算書の推移 (法人)

科目	年度	2020年度決算			2021年度決算			2022年度決算		
		金額(千円)	経常収入比(%)	対前年度比(%)	金額(千円)	経常収入比(%)	対前年度比(%)	金額(千円)	経常収入比(%)	対前年度比(%)
事業活動収入の部	学生生徒等納付金	0	0.0	0.0	0	0.0	0.0	0	0.0	0.0
	手数料	13	0.0	60.5	17	0.0	30.8	9	0.0	△ 47.1
	寄付金	29,945	18.0	2366.4	1,301	0.5	△ 95.7	1,332	0.8	2.4
	経常費等補助金	654	0.4	0.0	0	0.0	△ 100.0	0	0.0	0.0
	付随事業収入	0	0.0	0.0	0	0.0	0.0	0	0.0	0.0
	雑収入	50,867	30.5	21.3	20,840	7.8	△ 59.0	23,636	13.4	13.4
	教育活動収入計	81,480	48.9	88.8	22,158	8.3	△ 72.8	24,977	14.2	12.7
	人件費	328,149	196.9	1.4	373,455	140.7	13.8	372,518	211.2	△ 0.3
	教育研究経費	0	0.0	0.0	0	0.0	0.0	0	0.0	0.0
	管理経費	221,667	133.0	27.2	188,555	71.0	△ 14.9	216,373	122.7	14.8
徴収不能額等	0	0.0	0.0	0	0.0	0.0	0	0.0	0.0	
教育活動支出計	549,816	329.9	10.5	562,010	211.7	2.2	588,891	333.9	4.8	
教育活動収支差額		△ 468,337	△ 281.0	3.0	△ 539,853	△ 203.3	15.3	△ 563,914	△ 319.7	4.5
事業活動収入の部	受取利息・配当金	48,237	28.9	△ 10.1	51,991	19.6	7.8	58,392	33.1	12.3
	その他の教育活動外収入	36,941	22.2	0.0	191,358	72.1	418.0	92,995	52.7	△ 51.4
	教育活動外収入計	85,178	51.1	58.7	243,349	91.7	185.7	151,387	85.8	△ 37.8
	借入金等利息	0	0.0	0.0	0	0.0	0.0	0	0.0	0.0
	その他の教育活動外支出	0	0.0	△ 100.0	0	0.0	0.0	0	0.0	0.0
	教育活動外支出計	0	0.0	△ 100.0	0	0.0	0.0	0	0.0	0.0
教育活動外収支差額		85,178	51.1	616.5	243,349	91.7	185.7	151,387	85.8	△ 37.8
経常収支差額		△ 383,159	△ 229.9	△ 13.4	△ 296,503	△ 111.7	△ 22.6	△ 412,527	△ 233.9	39.1
特別収支	資産売却差額	120	△ 81.1	△ 81.1	221	84.2	84.2	136,078	84.2	61473.8
	その他の特別収入	0	0.0	0.0	0	0.0	0.0	0	0.0	0.0
	特別収入計	120	△ 81.1	△ 81.1	221	84.2	84.2	136,078	84.2	61473.8
	資産処分差額	0	△ 100.0	△ 100.0	0	150.0	150.0	0	150.0	△ 100.0
	その他の特別支出	0	△ 100.0	△ 100.0	0	0.0	0.0	0	0.0	0.0
	特別支出計	0	△ 100.0	△ 100.0	0	150.0	150.0	0	150.0	△ 100.0
特別収支差額		120	△ 78.6	△ 84.2	221	84.2	84.2	136,078	84.2	61475.2
〔予備費〕		0	0.0	0.0	0	0.0	0.0	0	0.0	0.0
基本金組入前当年度収支差額		△ 383,039	△ 13.4	△ 13.4	△ 296,282	△ 22.6	△ 22.6	△ 276,449	△ 22.6	△ 6.7
基本金組入額合計		△ 17,807	△ 86.7	△ 86.7	△ 19,000	6.7	6.7	△ 2,987	6.7	△ 84.3
当年度収支差額		△ 400,846	△ 30.4	△ 21.3	△ 315,282	△ 21.3	△ 21.3	△ 279,436	△ 21.3	△ 11.4
基本金取崩額		0	0.0	0.0	612	0.0	0.0	0	0.0	△ 100.0
(参考)										
事業活動収入計		166,777			265,728			312,442		
事業活動支出計		549,816			562,010			588,891		

③ 事業活動収支計算書の推移 (大学)

科 目	年 度	2020年度決算		2021年度決算		2022年度決算	
		金額(千円)	経常収入比(%)	金額(千円)	経常収入比(%)	金額(千円)	経常収入比(%)
教育活動収入の部	学生生徒等納付金	11,880,447	81.4	12,272,784	80.6	12,108,996	81.1
	手数料	431,145	3.0	403,427	2.6	366,125	2.5
	寄付金	51,725	0.4	121,671	0.8	73,987	0.5
	経常費等補助金	1,470,665	10.1	1,565,035	10.3	1,671,990	11.2
	付随事業収入	78,059	0.5	122,452	0.8	128,721	0.9
	雑収入	413,096	2.8	505,281	3.3	322,204	2.2
	教育活動収入計	14,325,138	98.2	14,990,650	98.4	14,672,022	98.3
	人件費	8,494,503	58.2	8,437,567	55.4	8,254,795	55.3
	教育研究経費	5,016,534	34.4	4,932,664	32.4	5,206,674	34.9
	管理経費	686,518	4.7	680,740	4.5	763,677	5.1
教育活動支出の部	徴収不能額等	390	0.0	0	0.0	107	0.0
	教育活動支出計	14,197,945	97.3	14,050,971	92.2	14,225,253	95.3
	教育活動収支差額	127,193	0.9	939,679	6.2	446,769	3.0
	受取利息・配当金	266,607	1.8	243,526	1.6	259,675	1.7
	その他の教育活動外収入	0	0.0	0	0.0	0	0.0
	教育活動外収入計	266,607	1.8	243,526	1.6	259,675	1.7
	借入金等利息	1,389	0.0	833	0.0	278	0.0
	その他の教育活動外支出	0	0.0	0	0.0	0	0.0
	教育活動外支出計	1,389	0.0	833	0.0	278	0.0
	教育活動外収支差額	265,218	1.8	242,692	1.6	259,398	1.7
特別収支	経常収支差額	392,411	2.7	1,182,371	7.8	706,167	4.7
	資産売却差額	9	0.0	0	0.0	0	0.0
	その他の特別収入	30,892	0.2	36,677	0.2	33,382	0.2
	特別収入計	30,901	0.2	36,677	0.2	33,382	0.2
	資産処分差額	24,310	0.2	6,101	0.0	40,616	0.3
	その他の特別支出	0	0.0	0	0.0	0	0.0
	特別支出計	24,310	0.2	6,101	0.0	40,616	0.3
	特別収支差額	6,591	0.0	30,576	0.2	7,766	0.0
	[予備費]	0	0.0	0	0.0	0	0.0
	基本金組入前当年度収支差額	399,002	2.8	1,212,947	8.3	698,933	4.5
基本金組入額合計	基本金組入額	△ 908,826	6.3	△ 58,102	0.4	△ 1,072,427	7.0
	当年度収支差額	△ 509,825	3.6	1,154,846	7.7	△ 373,494	2.4
	基本金取崩額	0	0.0	0	0.0	0	0.0
事業活動収入計	14,622,645	100.0	15,270,852	100.0	14,965,080	100.0	
事業活動支出計	14,223,643	97.2	14,057,905	92.3	14,266,146	95.3	

(参考)

④ 事業活動収支計算書の推移 (高校)

科目	年度	2020年度決算			2021年度決算			2022年度決算		
		金額(千円)	経常収入比(%)	対前年度比(%)	金額(千円)	経常収入比(%)	対前年度比(%)	金額(千円)	経常収入比(%)	対前年度比(%)
事業活動収入の部	学生生徒等納付金	643,992	58.1	6.9	597,495	55.3	△ 7.2	594,804	52.3	△ 0.5
	手数料	10,436	0.9	△ 33.2	12,725	1.2	21.9	12,192	1.1	△ 4.2
	寄付金	5,661	0.5	74.7	9,064	0.8	60.1	15,247	1.3	68.2
	経常費等補助金	416,414	37.6	1.0	449,119	41.6	7.9	481,584	42.3	7.2
	付随事業収入	0	0.0	0.0	0	0.0	0.0	0	0.0	0.0
	雑収入	22,277	2.0	1252.7	1,877	0.2	△ 91.6	21,785	1.9	1060.9
	教育活動収入計	1,098,778	99.1	6.1	1,070,280	99.1	△ 2.6	1,125,613	98.9	5.2
	人件費	734,418	66.2	9.2	733,986	68.0	△ 0.1	794,495	69.8	8.2
	教育研究経費	236,667	21.3	△ 6.4	259,202	24.0	9.5	276,263	24.3	6.6
	管理経費	38,493	3.5	36.7	30,059	2.8	△ 21.9	34,408	3.0	14.5
徴収不能額等	0	0.0	0.0	0	0.0	0.0	0	0.0	0.0	
教育活動支出計	1,009,578	91.0	5.9	1,023,247	94.7	1.4	1,105,166	97.1	8.0	
教育活動収支差額		89,201	8.0	8.7	47,033	4.4	△ 47.3	20,447	1.8	△ 56.5
事業活動収入の部	受取利息・配当金	10,162	0.9	△ 10.9	9,715	0.9	△ 4.4	12,036	1.1	23.9
	その他の教育活動外収入	0	0.0	0.0	0	0.0	0.0	0	0.0	0.0
	教育活動外収入計	10,162	0.9	△ 10.9	9,715	0.9	△ 4.4	12,036	1.1	23.9
	借入金等利息	0	0.0	0.0	0	0.0	0.0	0	0.0	0.0
	その他の教育活動外支出	0	0.0	0.0	0	0.0	0.0	0	0.0	0.0
教育活動外支出計	0	0.0	0.0	0	0.0	0.0	0	0.0	0.0	
教育活動外収支差額		10,162	0.9	△ 10.9	9,715	0.9	△ 4.4	12,036	1.1	23.9
経常収支差額		99,362	9.0	6.3	56,748	5.3	△ 42.9	32,483	2.9	△ 42.8
事業活動収入の部	資産売却差額	0	0.0	0.0	0	0.0	0.0	0	0.0	0.0
	その他の特別収入	9,484	775.9	28.1	12,151	28.1	28.1	4,116	28.1	△ 66.1
	特別収入計	9,484	775.9	28.1	12,151	28.1	28.1	4,116	28.1	△ 66.1
	資産処分差額	3,051	△ 14.0	△ 1.7	2,999	0.0	△ 1.7	2,828	0.0	△ 5.7
	その他の特別支出	0	0.0	0.0	0	0.0	0.0	0	0.0	0.0
特別支出計	3,051	△ 14.0	△ 1.7	2,999	0.0	△ 1.7	2,828	0.0	△ 5.7	
特別収支差額		6,434	△ 361.1	42.2	9,152	42.2	42.2	1,288	42.2	△ 85.9
〔予備費〕		0	0.0	0.0	0	0.0	0.0	0	0.0	0.0
基本金組入前当年度収支差額		105,796	16.3	△ 37.7	65,899	6.0	△ 37.7	33,771	2.9	△ 48.8
基本金組入額合計		△ 42,639	165.1	10.4	△ 47,079	10.4	10.4	△ 4,731	10.4	△ 90.0
当年度収支差額		63,157	△ 15.7	△ 70.2	18,821	1.7	△ 70.2	29,040	2.3	54.3
基本金取崩額		0	0.0	0.0	0	0.0	0.0	0	0.0	0.0
(参考)										
事業活動収入計		1,118,424			1,092,145			1,141,765		
事業活動支出計		1,012,628			1,026,246			1,107,993		



⑤ 事業活動収支計算書の推移 (幼稚園)

科 目	年 度	2020年度決算		2021年度決算		2022年度決算	
		金額(千円)	経常収入比(%)	金額(千円)	経常収入比(%)	金額(千円)	経常収入比(%)
事業活動収入の部	学 生 生 徒 等 納 付 金	127,703	57.0	142,824	56.9	124,332	54.3
	手 数 料	736	0.3	592	0.2	488	0.2
	寄 付 金	200	0.1	119	0.0	120	0.1
	経 常 費 等 補 助 金	62,732	28.0	65,011	25.9	64,500	28.2
	付 随 事 業 収 入	28,695	12.8	37,537	15.0	34,486	15.1
	雑 収 入	2,031	0.9	2,591	1.0	2,691	1.2
	教 育 活 動 収 入 計	222,097	99.1	248,674	99.1	226,617	98.9
	人 件 費	93,304	41.6	103,794	41.4	95,128	41.5
	教 育 研 究 経 費	60,958	27.2	71,137	28.4	70,341	30.7
	管 理 経 費	21,854	9.8	22,351	8.9	26,873	11.7
教 育 活 動 支 出 計	176,116	78.6	197,368	78.7	192,342	84.0	
教 育 活 動 支 出 計	176,116	78.6	197,368	78.7	192,342	84.0	
教 育 活 動 収 入 支 差 額	45,981	20.5	51,306	20.4	34,275	15.0	
事業活動外収入の部	受 取 利 息 ・ 配 当 金	2,032	0.9	2,237	0.9	2,421	1.1
	そ の 他 の 教 育 活 動 外 収 入	0	0.0	0	0.0	0	0.0
	教 育 活 動 外 収 入 計	2,032	0.9	2,237	0.9	2,421	1.1
	借 入 金 等 利 息	0	0.0	0	0.0	0	0.0
	そ の 他 の 教 育 活 動 外 支 出	0	0.0	0	0.0	0	0.0
	教 育 活 動 外 支 出 計	0	0.0	0	0.0	0	0.0
	教 育 活 動 外 収 入 支 差 額	2,032	0.9	2,237	0.9	2,421	1.1
	経 常 収 入 支 差 額	48,014	21.4	53,543	21.3	36,696	16.0
	資 産 売 却 差 額	0	0.0	0	0.0	0	0.0
	そ の 他 の 特 別 収 入	0	0.0	0	0.0	0	0.0
特 別 収 入 計	0	0.0	0	0.0	0	0.0	
資 産 処 分 差 額	55	0.0	0	0.0	0	0.0	
そ の 他 の 特 別 支 出	0	0.0	0	0.0	0	0.0	
特 別 支 出 計	55	0.0	0	0.0	0	0.0	
特 別 収 入 支 差 額	△ 55	△ 92.2	△ 0	△ 100.0	△ 0	△ 600.0	
[ 予 備 費 ]	0	0.0	0	0.0	0	0.0	
基 本 金 組 入 前 年 度 収 入 支 差 額	47,959	△ 17.4	53,543	11.6	36,696	△ 31.5	
基 本 金 組 入 額 合 計	0	△ 100.0	△ 1,668	0.0	△ 11,860	611.0	
当 年 度 収 入 支 差 額	47,959	△ 15.3	51,875	8.2	24,836	△ 52.1	
基 本 金 取 崩 額	10,968	0.0	0	△ 100.0	0	0.0	
事 業 活 動 収 入 計	224,130		250,911		229,038		
事 業 活 動 支 出 計	176,171		197,368		192,342		

(参考)

### 3. 事業活動収支計算書関係比率推移

(単位:%)

項目	年度	2020年度	2021年度	2022年度
		2020年度	2021年度	2022年度
1.人件費比率  人件費 ----- 經常收入	全体	60.0	57.3	57.8
	法人	196.9	140.7	211.2
	大学	58.2	55.4	55.3
	高校	66.2	68.0	69.8
	幼稚園	41.6	41.4	41.5
2.人件費依存率  人件費 ----- 学生生徒等納付金	全体	76.3	74.1	74.2
	法人	-	-	-
	大学	71.5	68.8	68.2
	高校	114.0	122.8	133.6
	幼稚園	73.1	72.7	76.5
3.教育研究経費比率  教育研究経費 ----- 經常收入	全体	33.0	31.3	33.7
	法人	0.0	0.0	0.0
	大学	34.4	32.4	34.9
	高校	21.3	24.0	24.3
	幼稚園	27.2	28.4	30.7
4.管理経費比率  管理経費 ----- 經常收入	全体	6.0	5.5	6.3
	法人	133.0	71.0	122.7
	大学	4.7	4.5	5.1
	高校	3.5	2.8	3.0
	幼稚園	9.8	8.9	11.7
5.借入金等利息比率  借入金等利息 ----- 經常收入	全体	0.0	0.0	0.0
	法人	0.0	0.0	0.0
	大学	0.0	0.0	0.0
	高校	0.0	0.0	0.0
	幼稚園	0.0	0.0	0.0
6.事業活動収支差額比率  基本金組入前当年度収支差額 ----- 事業活動収入	全体	1.1	6.1	3.0
	法人	△ 229.7	△ 111.5	△ 88.5
	大学	2.7	7.9	4.7
	高校	9.5	6.0	3.0
	幼稚園	21.4	21.3	16.0
7.事業活動収支比率  事業活動支出 ----- 事業活動収入	全体	98.9	93.9	97.0
	法人	329.7	211.5	188.5
	大学	97.3	92.1	95.3
	高校	90.5	94.0	97.0
	幼稚園	78.6	78.7	84.0
8.基本金組入後収支比率  事業活動支出 ----- 事業活動収入-基本金組入額	全体	105.3	94.6	103.9
	法人	369.1	227.8	190.3
	大学	103.7	92.4	102.7
	高校	94.1	98.2	97.4
	幼稚園	78.6	79.2	88.6

(単位:%)

項目	年度	2020年度	2021年度	2022年度
		9.学生生徒等納付金比率	全体	78.6
$\frac{\text{学生生徒等納付金}}{\text{経常収入}}$	法人	0.0	0.0	0.0
	大学	81.4	80.6	81.1
	高校	58.1	55.3	52.3
	幼稚園	57.0	56.9	54.3
10.寄付金比率	全体	0.6	0.8	0.7
$\frac{\text{寄付金}}{\text{事業活動収入}}$	法人	18.0	0.5	0.4
	大学	0.5	0.8	0.6
	高校	0.6	1.0	1.5
	幼稚園	0.1	0.0	0.1
11.経常寄付金比率	全体	0.5	0.8	0.6
$\frac{\text{教育活動収支の寄付金}}{\text{経常収入}}$	法人	18.0	0.5	0.8
	大学	0.4	0.8	0.5
	高校	0.5	0.8	1.3
	幼稚園	0.1	0.0	0.1
12.補助金比率	全体	12.2	12.6	13.4
$\frac{\text{補助金}}{\text{事業活動収入}}$	法人	0.4	0.0	0.0
	大学	10.2	10.5	11.3
	高校	38.0	42.0	42.4
	幼稚園	28.0	25.9	28.2
13.経常補助金比率	全体	12.1	12.4	13.5
$\frac{\text{教育活動収支の補助金}}{\text{経常収入}}$	法人	0.4	0.0	0.0
	大学	10.1	10.3	11.2
	高校	37.6	41.6	42.3
	幼稚園	28.0	25.9	28.2
14.基本金組入率	全体	6.0	0.7	6.6
$\frac{\text{基本金組入額}}{\text{事業活動収入}}$	法人	10.7	7.2	1.0
	大学	6.2	0.4	7.2
	高校	3.8	4.3	0.4
	幼稚園	0.0	0.7	5.2
15.減価償却額比率	全体	10.8	10.8	10.6
$\frac{\text{減価償却額}}{\text{経常支出}}$	法人	3.1	2.0	1.9
	大学	11.3	11.3	11.2
	高校	8.3	8.5	7.8
	幼稚園	12.3	10.9	11.6
16.経常収支差額比率	全体	1.0	5.9	2.2
$\frac{\text{経常収支差額}}{\text{経常収入}}$	法人	△ 229.9	△ 111.7	△ 233.9
	大学	2.7	7.8	4.7
	高校	9.0	5.3	2.9
	幼稚園	21.4	21.3	16.0
17.教育活動収支差額比率	全体	△ 1.3	3.1	△ 0.4
$\frac{\text{教育活動収支差額}}{\text{教育活動収入計}}$	法人	△ 574.8	△ 2,436.4	△ 2,257.7
	大学	0.9	6.3	3.0
	高校	8.1	4.4	1.8
	幼稚園	20.7	20.6	15.1

#### 4. 貸借対照表の推移

(資産の部)

科 目	2021年3月31日現在			2022年3月31日現在			2023年3月31日現在		
	金 額 (千円)	構成 比率(%)	対前年 度 比	金 額 (千円)	構成 比率(%)	対前年 度 比	金 額 (千円)	構成 比率(%)	対前年 度 比
固定資産 (A)	90,534,983	86.0	0.2	87,702,596	82.9	△ 3.1	90,815,199	85.5	3.5
有形固定資産	37,933,830	36.0	△ 2.1	36,989,929	35.0	△ 2.5	36,289,652	34.1	△ 1.9
土地	5,889,141	5.6	5.9	5,889,141	5.6	0.0	5,889,141	5.5	0.0
建物	20,256,781	19.2	△ 4.3	19,239,162	18.2	△ 5.0	18,455,343	17.4	△ 4.1
構築物	1,868,265	1.8	△ 6.8	1,694,503	1.6	△ 9.3	1,797,607	1.7	6.1
教育研究用機器備品	1,116,266	1.1	△ 13.6	1,247,655	1.2	11.8	1,152,896	1.1	△ 7.6
その他の機器備品	62,878	0.1	△ 20.8	54,097	0.1	△ 14.0	57,839	0.1	6.9
図書	8,574,493	8.1	1.3	8,703,088	8.2	1.5	8,777,339	8.3	0.9
車両	10,319	0.0	22.3	6,595	0.0	△ 36.1	3,798	0.0	△ 42.4
建設仮勘定	155,688	0.1	△ 5.3	155,688	0.1	0.0	155,688	0.1	0.0
特定資産	44,715,629	42.5	2.2	45,700,873	43.2	2.2	47,146,131	44.4	3.2
第3号基本金引当資産	22,594,954	21.5	0.0	22,594,954	21.4	0.0	22,594,954	21.3	0.0
退職給与引当特定資産	4,089,782	3.9	△ 0.7	4,075,026	3.9	△ 0.4	4,020,284	3.8	△ 1.3
退職年金引当特定資産	150,000	0.1	0.0	150,000	0.1	0.0	150,000	0.1	0.0
減価償却引当特定資産	17,880,893	17.0	5.9	18,880,893	17.8	5.6	19,880,893	18.7	5.3
その他の固定資産	7,885,524	7.5	0.9	5,011,795	4.7	△ 36.4	7,379,416	6.9	47.2
電話加入権	7,968	0.0	0.0	7,968	0.0	0.0	7,968	0.0	0.0
施設利用権	145	0.0	△ 14.3	121	0.0	△ 16.7	97	0.0	△ 20.0
有価証券	5,331,004	5.1	0.0	2,535,078	2.4	△ 52.4	4,904,683	4.6	93.5
長期貸付金	204,698	0.2	1,603.5	203,854	0.2	△ 0.4	202,302	0.2	△ 0.8
退職年金積立金	2,341,099	2.2	△ 5.0	2,264,165	2.1	△ 3.3	2,240,758	2.1	△ 1.0
保証金	360	0.0	△ 65.5	360	0.0	0.0	23,360	0.0	6,388.9
出資金	250	0.0	0.0	250	0.0	0.0	250	0.0	0.0
流動資産 (B)	14,746,899	14.0	△ 0.1	18,116,344	17.1	22.8	15,450,450	14.5	△ 14.7
現金預金	12,221,393	11.6	2.4	12,794,941	12.1	4.7	13,807,320	13.0	7.9
未収入金	555,552	0.5	△ 40.2	541,789	0.5	△ 2.5	438,293	0.4	△ 19.1
貯蔵品	9,014	0.0	△ 14.0	9,866	0.0	9.5	9,350	0.0	△ 5.2
短期貸付金	940	0.0	△ 39.8	2,250	0.0	139.4	3,813	0.0	69.4
有価証券	1,916,544	1.8	3.8	4,719,733	4.5	146.3	1,123,298	1.1	△ 76.2
仮払金	81	0.0	△ 96.2	0	0.0	△ 100.0	5	0.0	0.0
立替金	1,998	0.0	0.0	1,148	0.0	△ 42.5	698	0.0	△ 39.2
前払金	41,377	0.0	11.0	46,619	0.0	12.7	67,675	0.1	45.2
資産の部合計 (A+B)	105,281,883	100.0	0.2	105,818,941	100.0	0.5	106,265,649	100.0	0.4

## (負債の部)

科 目	2021年3月31日現在			2022年3月31日現在			2023年3月31日現在		
	金 額 (千円)	構成 比率(%)	対前年 度比(%)	金 額 (千円)	構成 比率(%)	対前年 度比(%)	金 額 (千円)	構成 比率(%)	対前年 度比(%)
固定負債 (ア)	4,448,942	4.2	△ 4.3	4,284,609	4.0	△ 3.7	4,218,163	4.0	△ 1.6
長期借入金	111,110	0.1	△ 50.0	0	0.0	△ 100.0	0	0.0	0.0
退職給与引当金	4,089,782	3.9	△ 0.7	4,075,027	3.9	△ 0.4	4,020,285	3.8	△ 1.3
長期未払金	0	0.0	0.0	0	0.0	0.0	0	0.0	0.0
長期預り金	248,050	0.2	△ 20.0	209,582	0.2	△ 15.5	197,879	0.2	△ 5.6
流動負債 (イ)	6,424,886	6.1	3.8	6,090,170	5.8	△ 5.2	6,110,372	5.8	0.3
短期借入金	111,110	0.1	0.0	111,110	0.1	0.0	0	0.0	△ 100.0
未払金	1,309,104	1.2	△ 22.6	1,538,900	1.5	17.6	1,482,636	1.4	△ 3.7
前受金	4,389,723	4.2	12.4	3,939,613	3.7	△ 10.3	4,198,023	4.0	6.6
預り金	614,950	0.6	26.8	500,547	0.5	△ 18.6	429,713	0.4	△ 14.2
負債の部 合計 (ア+イ=①)	10,873,828	10.3	0.3	10,374,779	9.8	△ 4.6	10,328,535	9.7	△ 0.4

## (純資産の部)

基本金	103,751,139	98.5	0.9	103,876,376	98.2	0.1	104,968,382	98.8	1.1
第1号基本金	80,049,185	76.0	1.2	80,155,422	75.7	0.1	81,247,428	76.5	1.4
第3号基本金	22,594,954	21.5	0.0	22,594,954	21.4	0.0	22,594,954	21.3	0.0
第4号基本金	1,107,000	1.1	0.5	1,126,000	1.1	1.7	1,126,000	1.1	0.0
繰越収支差額	△ 9,343,084	△ 8.9	9.2	△ 8,432,214	△ 8.0	△ 9.7	△ 9,031,268	△ 8.5	7.1
翌年度繰越収支差額	△ 9,343,084	△ 8.9	9.2	△ 8,432,214	△ 8.0	△ 9.7	△ 9,031,268	△ 8.5	7.1
純資産の部 合計(②)	94,408,055	89.7	0.2	95,444,162	90.2	1.1	95,937,114	90.3	0.5

負債及び純資産の部合計 (①+②)	105,281,883	100.0	0.2	105,818,941	100.0	0.5	106,265,649	100.0	0.4
----------------------	-------------	-------	-----	-------------	-------	-----	-------------	-------	-----

(注) 端数処理により各構成比率の合計値が100%にならない場合があります。

## 5. 貸借対照表関係比率推移

(単位:%)

項目 \ 年度	2020年度	2021年度	2022年度
1. 固定資産構成比率 $\frac{\text{固定資産}}{\text{総資産※}}$	86.0	82.9	85.5
2. 流動資産構成比率 $\frac{\text{流動資産}}{\text{総資産※}}$	14.0	17.1	14.5
3. 固定負債構成比率 $\frac{\text{固定負債}}{\text{総負債+純資産}}$	4.2	4.0	4.0
4. 流動負債構成比率 $\frac{\text{流動負債}}{\text{総負債+純資産}}$	6.1	5.8	5.8
5. 純資産構成比率 $\frac{\text{純資産}}{\text{総負債+純資産}}$	89.7	90.2	90.3
6. 繰越収支差額構成比率 $\frac{\text{繰越収支差額}}{\text{総負債+純資産}}$	△ 8.9	△ 8.0	△ 8.5
7. 固定比率 $\frac{\text{固定資産}}{\text{純資産}}$	95.9	91.9	94.7
8. 固定長期適合率 $\frac{\text{固定資産}}{\text{純資産+固定負債}}$	91.6	87.9	90.7
9. 流動比率 $\frac{\text{流動資産}}{\text{流動負債}}$	229.5	297.5	252.9
10. 総負債比率 $\frac{\text{総負債}}{\text{総資産※}}$	10.3	9.8	9.7
11. 負債比率 $\frac{\text{総負債}}{\text{純資産}}$	11.5	10.9	10.8
12. 前受金保有率 $\frac{\text{現金預金}}{\text{前受金}}$	278.4	324.8	328.9
13. 退職給与引当特定資産保有率 $\frac{\text{退職給与引当特定資産}}{\text{退職給与引当金}}$	100.0	100.0	100.0
14. 基本金比率 $\frac{\text{基本金}}{\text{基本金要組入額}}$	99.7	99.5	99.8
15. 減価償却比率 $\frac{\text{減価償却累計額(図書を除く)}}{\text{減価償却資産取得価額(図書を除く)}}$	64.5	66.2	65.5

※ 総資産=負債+純資産

## 6. 資金収支予算書〔2023年度〕

(単位:千円)

収 入 の 部			
科 目	2022年度	2023年度	増減(△)
学生生徒等納付金収入	13,282,084	13,446,228	164,144
手数料収入	440,274	476,025	35,751
寄付金収入	153,700	160,600	6,900
補助金収入	2,160,868	2,138,181	△ 22,687
資産売却収入	4,495,926	1,700,000	△ 2,795,926
付随事業・収益事業収入	161,956	176,417	14,461
受取利息・配当金収入	300,243	393,985	93,742
雑収入	321,166	196,194	△ 124,972
借入金等収入	200	200	0
前受金収入	4,949,170	4,855,438	△ 93,732
その他の収入	3,434,786	3,978,566	543,780
資金収入調整勘定	△ 4,826,166	△ 4,705,667	120,499
前年度繰越支払資金	12,794,940	13,807,319	1,012,379
収入の部合計	37,669,147	36,623,486	△ 1,045,661
支 出 の 部			
科 目	2022年度	2023年度	増減(△)
人件費支出	9,885,394	9,847,377	△ 38,017
教育研究経費支出	4,012,375	4,284,273	271,898
管理経費支出	920,139	1,043,570	123,431
借入金等利息支出	278	0	△ 278
借入金等返済支出	111,110	0	△ 111,110
施設関係支出	3,255,330	3,126,929	△ 128,401
設備関係支出	418,479	463,807	45,328
資産運用支出	4,968,385	6,473,572	1,505,187
その他の支出	1,877,840	1,893,639	15,799
〔予備費〕	400,000	400,000	0
資金支出調整勘定	△ 1,543,872	△ 1,565,976	△ 22,104
翌年度繰越支払資金	13,363,689	10,656,295	△ 2,707,394
支出の部合計	37,669,147	36,623,486	△ 1,045,661

7. 事業活動収支予算書〔2023年度〕

(単位:千円)

		科目	2022年度予算額	2023年度予算額	増減(△)	
教育活動収支	事業活動収入の部	学生生徒等納付金	13,282,084	13,446,228	164,144	
		手数料	440,274	476,025	35,751	
		寄付金	153,700	160,600	6,900	
		経常費等補助金	2,091,539	2,105,144	13,605	
		付随事業収入	161,956	176,417	14,461	
		雑収入	321,166	196,194	△ 124,972	
		教育活動収入計	16,450,719	16,560,608	109,889	
	支事出業の活動部	人件費	9,827,737	9,825,840	△ 1,897	
		教育研究経費	5,674,597	5,873,350	198,753	
		管理経費	1,028,257	1,155,753	127,496	
		徴収不能額等	1	31	30	
		教育活動支出計	16,530,592	16,854,974	324,382	
	教育活動収支差額			△ 79,873	△ 294,366	△ 214,493
	教育活動外収支	収入業の活動部	科目	2022年度予算額	2023年度予算額	増減(△)
受取利息・配当金			300,243	393,985	93,742	
その他の教育活動外収入			0	0	0	
教育活動外収入計		300,243	393,985	93,742		
支事出業の活動部		借入金等利息	278	0	△ 278	
		その他の教育活動外支出	0	0	0	
		教育活動外支出計	278	0	△ 278	
教育活動外収支差額		299,965	393,985	94,020		
経常収支差額		220,092	99,619	△ 120,473		
特別収支	収入業の活動部	科目	2022年度予算額	2023年度予算額	増減(△)	
		資産売却差額	0	0	0	
		その他の特別収入	69,329	33,037	△ 36,292	
	特別収入計		69,329	33,037	△ 36,292	
	支事出業の活動部	資産処分差額	37,500	31,500	△ 6,000	
		その他の特別支出	0	0	0	
		特別支出計	37,500	31,500	△ 6,000	
特別収支差額		31,829	1,537	△ 30,292		
〔予備費〕		300,000	300,000	0		
基本金組入前当年度収支差額		△ 48,079	△ 198,844	△ 150,765		
基本金組入額合計		△ 3,724,780	△ 3,479,574	245,206		
当年度収支差額		△ 3,772,859	△ 3,678,418	94,441		
前年度繰越収支差額		△ 8,432,214	△ 9,031,268	△ 599,054		
基本金取崩額		0	0	0		
翌年度繰越収支差額		△ 12,205,073	△ 12,709,686	△ 504,613		
(参考)						
事業活動収入計		16,820,291	16,987,630	167,339		
事業活動支出計		16,868,370	17,186,474	318,104		



## 8. 学費（初年度納付金）

### ① 大東文化大学〔2023年度〕

#### 学部

学部	学科	入学金	授業料	教育充実費	実習費	計
文 学 部	日 本 文 学 科	210,000	733,000	271,000		1,214,000
	中 国 文 学 科	210,000	733,000	271,000		1,214,000
	英 米 文 学 科	210,000	733,000	271,000		1,214,000
	教 育 学 科	210,000	733,000	295,000		1,238,000
	書 道 学 科	210,000	855,000	271,000	80,000	1,416,000
	歴 史 文 化 学 科	210,000	733,000	271,000		1,214,000
経 済 学 部	社 会 経 済 学 科	210,000	713,000	271,000		1,194,000
	現 代 経 済 学 科	210,000	713,000	271,000		1,194,000
外 国 語 学 部	中 国 語 学 科	210,000	733,000	271,000		1,214,000
	英 語 学 科	210,000	733,000	271,000		1,214,000
	日 本 語 学 科	210,000	733,000	271,000		1,214,000
法 学 部	法 律 学 科	210,000	713,000	271,000		1,194,000
	政 治 学 科	210,000	713,000	271,000		1,194,000
国 際 関 係 学 部	国 際 関 係 学 科	210,000	733,000	271,000		1,214,000
	国 際 文 化 学 科	210,000	733,000	271,000		1,214,000
経 営 学 部	経 営 学 科	210,000	713,000	271,000		1,194,000
ス ポ ー ツ ・ 健 康 科 学 部	ス ポ ー ツ 科 学 科	210,000	835,000	326,000	50,000	1,421,000
	健 康 科 学 科	210,000	995,000	326,000	250,000	1,781,000
	看 護 学 科	250,000	1,000,000	350,000	350,000	1,950,000
社 会 学 部	社 会 学 科	210,000	713,000	271,000		1,194,000

#### 大学院

研究科	専攻	入学金	授業料	教育充実費	研究費	実習費	計
文 学 研 究 科	日 本 文 学 専 攻 (博 士 前 期)	220,000	530,000	179,300	30,000		959,300
	日 本 文 学 専 攻 (博 士 後 期)	220,000	530,000	179,300	30,000		959,300
	中 国 学 専 攻 (博 士 前 期)	220,000	530,000	179,300	30,000		959,300
	中 国 学 専 攻 (博 士 後 期)	220,000	530,000	179,300	30,000		959,300
	英 文 学 専 攻 (修 士)	220,000	530,000	179,300	30,000		959,300
	教 育 学 専 攻 (修 士)	220,000	530,000	179,300	30,000		959,300
	書 道 学 専 攻 (博 士 前 期)	220,000	530,000	179,300	30,000	50,000	1,009,300
	書 道 学 専 攻 (博 士 後 期)	220,000	530,000	179,300	30,000	50,000	1,009,300
経 済 学 研 究 科	経 済 学 専 攻 (博 士 前 期)	220,000	530,000	179,300	30,000		959,300
	経 済 学 専 攻 (博 士 後 期)	220,000	530,000	179,300	30,000		959,300
法 学 研 究 科	法 律 学 専 攻 (博 士 前 期)	220,000	530,000	179,300	30,000		959,300
	法 律 学 専 攻 (博 士 後 期)	220,000	530,000	179,300	30,000		959,300
	政 治 学 専 攻 (博 士 前 期)	220,000	530,000	179,300	30,000		959,300
	政 治 学 専 攻 (博 士 後 期)	220,000	530,000	179,300	30,000		959,300
外 国 語 学 研 究 科	中 国 言 語 文 学 専 攻 (博 士 前 期)	220,000	530,000	179,300	30,000		959,300
	中 国 言 語 文 学 専 攻 (博 士 後 期)	220,000	530,000	179,300	30,000		959,300
	英 語 学 専 攻 (博 士 前 期)	220,000	530,000	179,300	30,000		959,300
	英 語 学 専 攻 (博 士 後 期)	220,000	530,000	179,300	30,000		959,300
	日 本 言 語 文 学 専 攻 (博 士 前 期)	220,000	530,000	179,300	30,000		959,300
	日 本 言 語 文 学 専 攻 (博 士 後 期)	220,000	530,000	179,300	30,000		959,300
ア ジ ア 地 域 研 究 科	ア ジ ア 地 域 研 究 専 攻 (博 士 前 期)	220,000	530,000	179,300	30,000		959,300
	ア ジ ア 地 域 研 究 専 攻 (博 士 後 期)	220,000	530,000	179,300	30,000		959,300
経 営 学 研 究 科	経 営 学 専 攻 (博 士 前 期)	220,000	530,000	179,300	30,000		959,300
	経 営 学 専 攻 (博 士 後 期)	220,000	530,000	179,300	30,000		959,300
ス ポ ー ツ ・ 健 康 科 学 研 究 科	ス ポ ー ツ ・ 健 康 科 学 専 攻 (修 士)	220,000	600,000	179,300	30,000	30,000	1,059,300

#### 資格課程履修料(初年度のみ)

資格課程名	金額
教職課程	35,000
司書・司書教諭課程	20,000
社会教育士(養成課程)	20,000
学芸員課程	20,000
保育士課程	35,000
副免許教職課程	20,000

(注) 実習等に関わる経費は別途必要。副免許教職課程については副免許履修開始時。

② 大東文化大学第一高等学校〔2023年度〕

課程	入学金	授業料	教育充実費	実験実習費	教育活動維持費	計
全日制課程 普通科	200,000	444,000	165,000	18,000	12,000	839,000

(注) 国の定める『高等学校等就学支援金』が支給され、授業料の一部に充てられている。

③ 大東文化大学附属青桐幼稚園〔2023年度〕

学級	入園料	保育料※	教育充実費	教育活動維持費	計
3～5歳児共通	150,000	414,000	35,000	10,000	609,000

※34,500×12ヵ月

## VI 庶 務

### ① 学園において文部科学省へ申請及び届出した事項〔2022年度〕

申請・届出事項	申請・届出年月日	認可 (承認・認定) 年月日	認可(承認・認定)事項
学科の廃止に伴う学則変更 (届出)	2022年6月11日	—	2022年6月30日をもって経営学部企業システム学科を廃止する。
寄附行為変更(届出)	2022年6月18日	—	経営学部企業システム学科の廃止に伴い、寄附行為を変更する。
寄附行為変更(認可申請)	2022年12月23日	2023年6月7日	当法人の設置する学校を卒業した者から選任される評議員において、幅広い候補者の中から選任することを可能とするため、寄附行為を変更する。
収容定員関係学則変更 (認可申請)	2023年3月22日	2023年8月30日	2024年度より、スポーツ・健康科学部スポーツ科学科の入学定員を変更(増加)する。

② 学園において新たに制定された諸規程等〔2022年度〕

制定された諸規程等	大学評議会	常務審議会	理事会	制定年月日	施行年月日	内 容
	大学院評議会					
大東文化大学リカレント教育の推進に関する規程	2022年4月18日	2022年4月20日	2022年4月27日	2022年4月27日	2022年5月1日	リカレント教育推進に関し必要な事項を定める。
大東文化大学オープンアクセスポリシー	2022年5月16日			2022年5月16日	2022年5月17日	機関リポジトリへの研究成果の公開に関わる基本的な指針を定める。
大東文化大学履修証明プログラム遠距離通学費支援制度規程	2022年6月20日	2022年6月22日	2022年6月29日	2022年6月29日	2022年7月1日	履修証明プログラムの遠距離通学費支援制度に関し必要な事項を定める。
学校法人大東文化学園危機管理基本指針(ガイドライン)		2022年6月22日	2022年6月29日	2022年6月29日	2022年7月1日	危機管理に関する基本指針を定める。
学校法人大東文化学園危機管理基本規程		2022年6月22日	2022年6月29日	2022年6月29日	2022年7月1日	危機の未然防止ならびに発生時の対処に必要な基本的事項を定める。
学校法人大東文化学園危機管理対策委員会規則		2022年6月22日	2022年6月29日	2022年6月29日	2022年7月1日	危機管理対策委員会の組織及び運営に関し必要な事項を定める。
学校法人大東文化学園危機管理対応要領		2022年6月22日	2022年6月29日	2022年6月29日	2022年7月1日	危機対応を適切に行うため危機管理対応要領を定める。
大東文化大学100周年記念事業募金委員会規程		2022年10月19日	2022年10月26日	2022年10月26日	2022年11月1日	100周年記念事業募金委員会設置に必要な事項を定める。
大東文化大学「埼玉東上地域大学教育プラットフォーム(TJUP)」学内連絡協議会規程	2022年11月14日			2022年11月14日	2022年11月15日	埼玉東上地域大学教育プラットフォーム(TJUP)の諸課題に全学的に対応するための連絡調整及び協議を目的とする。
大東文化大学大学院生に関する学術研究活動助成規程	2022年12月12日	2022年12月14日	2022年12月21日	2022年12月21日	2023年4月1日	大学院生が行う研究活動に関わる経費の一部を助成することで、大学院生の学術研究活動を活性化させることを目的とする。

③ 学園のSD活動の状況（学内外における研修への参加等）〔2022年度〕

・学園において主催した講演会等〔2022年度〕

テーマ	対象	参加者人数	開催日	講師		
				所属	職名	氏名
多様なチームにおける自己理解と他者理解	専任事務職員 (2～4年目職員)	19	2022年5月11日	日本NLP 能力開発協会	講師	二階堂 忠春
コミュニケーション研修	専任事務職員 (2級・3級・5級職員)	128	2022年10月6日 2022年10月20日	株式会社 ビズアップ総研	講師	星加 武史
コンプライアンス研修 (研究活動におけるコンプライアンス)	大学専任教育職員等	222	2022年12月24日～ 2023年3月21日 (動画視聴期間)	ロバスト・ジャパン 株式会社	—	—

・職員の研修等への参加状況〔2022年度〕

職種 研修名	主催等	事務系職員							医療系 職員 看護師	スポーツ 指導職員	職員計
		1級	2級	3級	4級	5級	6級	7級			
学内研修	全体研修(事務職員総会)	/	/	/	/	/	/	/	/	/	217
	階層別研修		11	42		68	41	23	2		187
学外研修	桜美林大学大学院 科目等履修生派遣										0
	筑波大学大学研究センター										0
	大学SDフォーラム (㈱日本能率協会)				1	1					2
	日本私立大学連盟					3	2				5
	私学経営研究会							1			1
	私大職員研修セミナー										0
	大学職員サポートセンター										0
上記以外の団体 (大学セミナーハウス他)		2	3	1	2	1	7			16	
通信教育	昇格				7	13					20
	能力・スキル開発		2	2		2	3	4	1		14
	自己啓発										0
合計			15	47	9	89	47	35	3	0	245

※ 本表では人事課が統括する研修・通信教育等を対象とする。この他、業務内容によって各部署毎に外部研修等に参加している。  
 ※ 人数は延べ人数

・学校法人大東文化学園 専任事務職員研修体系図【2022年度】

資格等級	採用前	初級職員 7級	中堅職員 6級	主幹職員 5級	幹事職員 4級	副幹事職員 3級	参事職員 2級	参与職員 1級
役職	-	-	-	-	主査	課長・事務長・副課長・副事務長	局長・部長・室長	局長
クラス	-	スタッフ	スタッフ	スタッフ	サブマネージャー	マネージャー	トップマネージャー	ゼネラルマネージャー
時期 (求められる能力)	社会人としての心構え・必要なスキルを事前に理解する。	【習得期】 与えられた役割・担当業務を期待通りこなす。その過程において職業人としての基本的なスキルを身に付ける時期。	【探求期】 学園の組織・仕組み・ルール等を踏まえ担当業務から部署全体へと視野を広げる期間。	【確立期】 学園の組織・仕組み・ルール等を踏まえ部署から学園全体へと視野を広げる期間。	【実現期】 学園の組織・仕組み・ルール等を踏まえ学園の目指す方向性について提案、実現するための中心的役割を担う期間。	課レベルの組織の責任者として、組織の目標と目標を達成するために必要な指導・調整を行うとともに経営資源を有効に活用して組織に期待される役割を完遂する。	課・室レベルの組織の責任者として、組織の目標と目標を達成するために必要な指導・調整を行うとともに経営資源を有効に活用し、組織に期待される役割を完遂する。	学園の全事務組織の責任者として、学園全体の課題解決、組織発達の目的達成のために学園全体を統率する。学園経営責任者(理事)の一員として健全な学園経営を目指した組織運営に努める。
学内研修	全体	新入職員研修(集合) 職員力基礎研修(集合)	5級職員研修(集合)	事務職員総会(集合)				2級管理職研修(集合)
学外研修	入職前事前研修(集合)	私立大学庶務課長会	筑波大学大学研究センター主催各種セミナー(任意) 大学SDフォーラム(指名・任意) 日本私立大学連盟主催セミナー(任意) 私学経営研究会主催セミナー(任意) 私大職員研修セミナー主催各種セミナー(任意) 大学職員サポートセンター主催各種セミナー(任意)					3級管理職研修(集合) 新任管理者職研修(集合)
通信教育	①昇格	うち、1コース以上必須	うち、1コース以上必須	うち、1コース以上必須	うち、1コース以上必須	うち、1コース以上必須	うち、1コース以上必須	
	②スキル開発コース	能力・スキル開発コース各種通信教育・講座 51コース(任意)	能力・スキル開発コース各種通信教育・講座 51コース(任意)	能力・スキル開発コース各種通信教育・講座 51コース(任意)	能力・スキル開発コース各種通信教育・講座 51コース(任意)	能力・スキル開発コース各種通信教育・講座 51コース(任意)	能力・スキル開発コース各種通信教育・講座 51コース(任意)	
	③自己発見	自己啓発コース各種通信教育・講座 21コース(任意)	自己啓発コース各種通信教育・講座 21コース(任意)	自己啓発コース各種通信教育・講座 21コース(任意)	自己啓発コース各種通信教育・講座 21コース(任意)	自己啓発コース各種通信教育・講座 21コース(任意)	自己啓発コース各種通信教育・講座 21コース(任意)	

■ : 必修研修・通信講座      ■ : 任意研修・講座      ■ : 任意通信講座

## Ⅶ 付 録

・学校法人大東文化学園の規模（5カ年の推移）

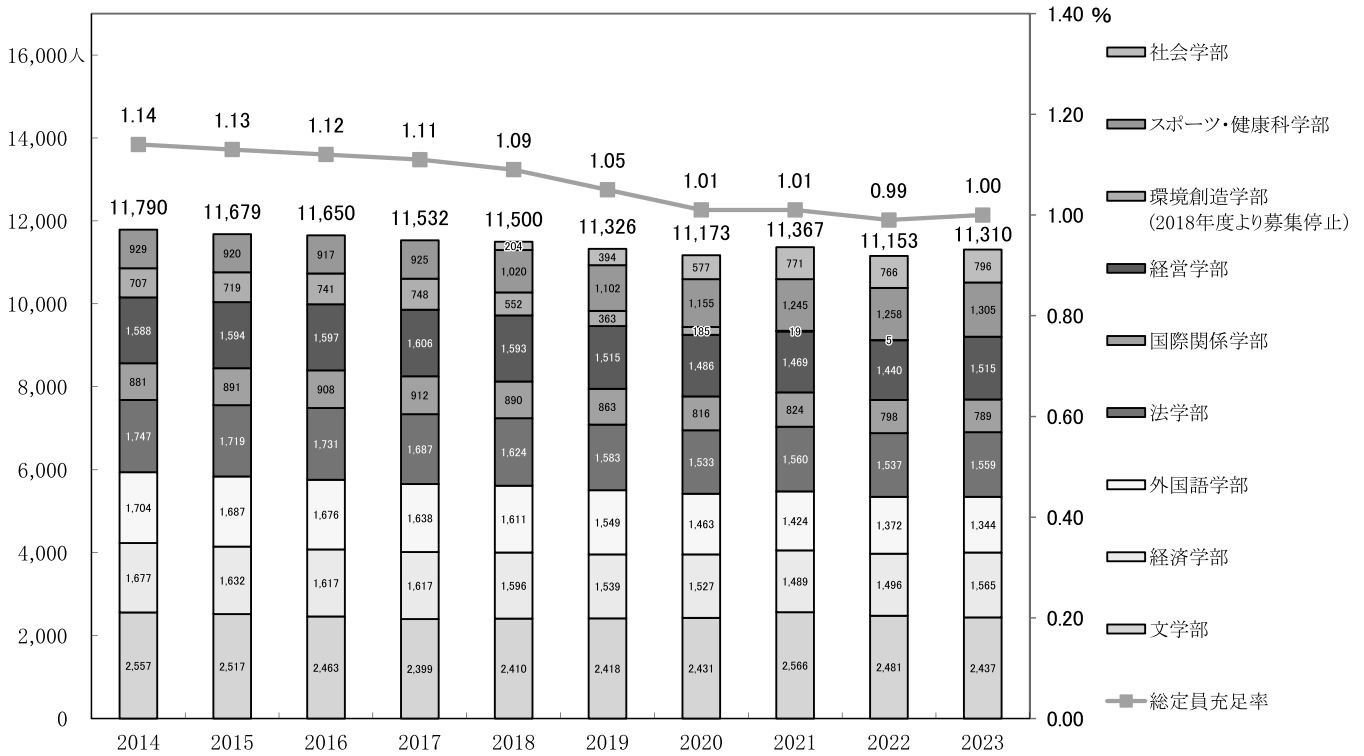
項目		年度				
		2019 (平成31/令和元)	2020 (令和2)	2021 (令和3)	2022 (令和4)	2023 (令和5)
学生・ 生徒・ 園児 (人)	学 生	11,469	11,308	11,498	11,273	11,421
	生徒・園児	1,311	1,358	1,275	1,229	1,166
	計	12,780	12,666	12,773	12,502	12,587
学 部 志 願 者 数		27,596	25,551	24,283	21,022	19,190
学 部 入 学 者 数		2,732	2,848	2,882	2,706	2,937
教育職員(人) 大学	専 任 ※ 1	364[37]	344[38]	341[40]	328[42]	327[41]
	非 常 勤	673	675	655	636	641
	計	1037[37]	1019[38]	996[40]	964[42]	968[41]
教育職員(人) 高校・ 幼稚園	常 勤 ※ 1	51[16]	52[12]	55[16]	56[17]	56[17]
	非 常 勤	44	43	37	37	32
	計	95[16]	95[12]	92[16]	93[17]	88[17]
事務職員(人) 大学・学園	専 任	206	209	209	212	221
	嘱 託 臨 時	56	57	56	57	55
	計	262	266	265	269	276
事務職員(人) 高校・ 幼稚園	専 任	4	4	4	5	4
	嘱 託 臨 時	7	8	8	8	9
	計	11	12	12	13	13
資金収支決算額(千円)		34,030,343	34,136,783	35,865,082	37,618,452	36,623,486
経常収入合計(千円)		16,148,742	16,091,470	16,830,588	16,474,748	16,954,593
事業活動支出合計(千円)		16,216,822	15,962,258	15,843,529	16,155,373	17,186,474
資 産 ( 千 円 )		105,081,166	105,281,882	105,818,940	106,265,649	-
負 債 ( 千 円 ) (内借入金残高)		10,842,828 (333,333)	10,873,827 (222,220)	10,374,778 (111,110)	10,328,535 (000,000)	-
基本金合計(千円)		102,792,834	103,751,138	103,876,375	104,968,381	-
土 地 ( m <sup>2</sup> )		344,335	344,751	344,751	344,751	-
建 物 ( m <sup>2</sup> )		165,666	165,406	165,406	165,406	-
構 築 物 ( 千 円 )		9,409,894	9,456,955	9,459,485	9,742,952	-
備 品 什 器 ( 点 )		35,850	35,669	36,574	36,186	-
図 書 ( 冊 )		1,679,986	1,698,020	1,713,351	1,726,300	-
私立大学等経常費 補助金(千円)		1,214,594	1,096,662	1,048,779	1,125,031	-

(注)1. ※1「専任」欄の[ ]は特任教員の合計、「常勤」欄の[ ]は嘱託講師、契約専任実習助手、嘱託教諭の合計で外数

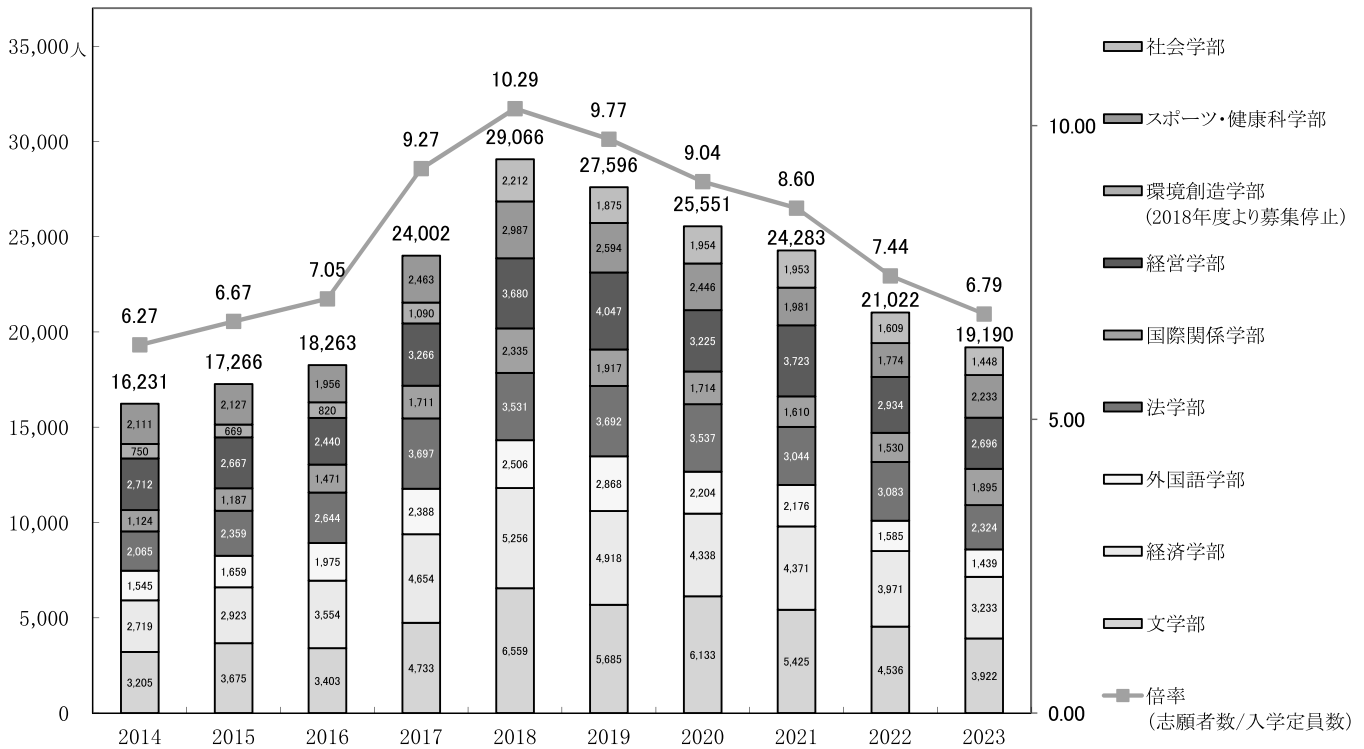
2. 単位千円のもの千円未満切捨て。

3. 2023年度の資金収支決算額、経常収入合計、事業活動支出合計については予算書に基づく数値を示す。

学部学生数及び総定員充足率の推移

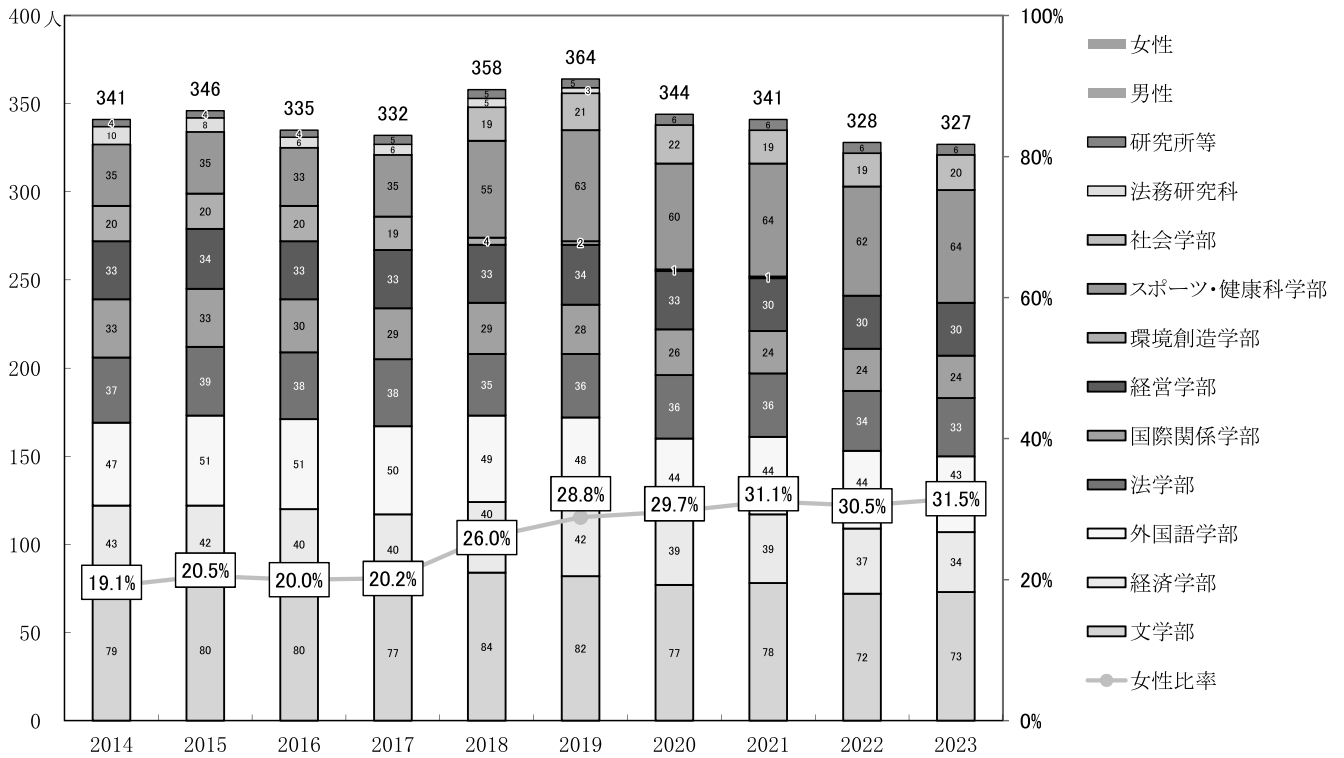


学部志願者数及び倍率の推移

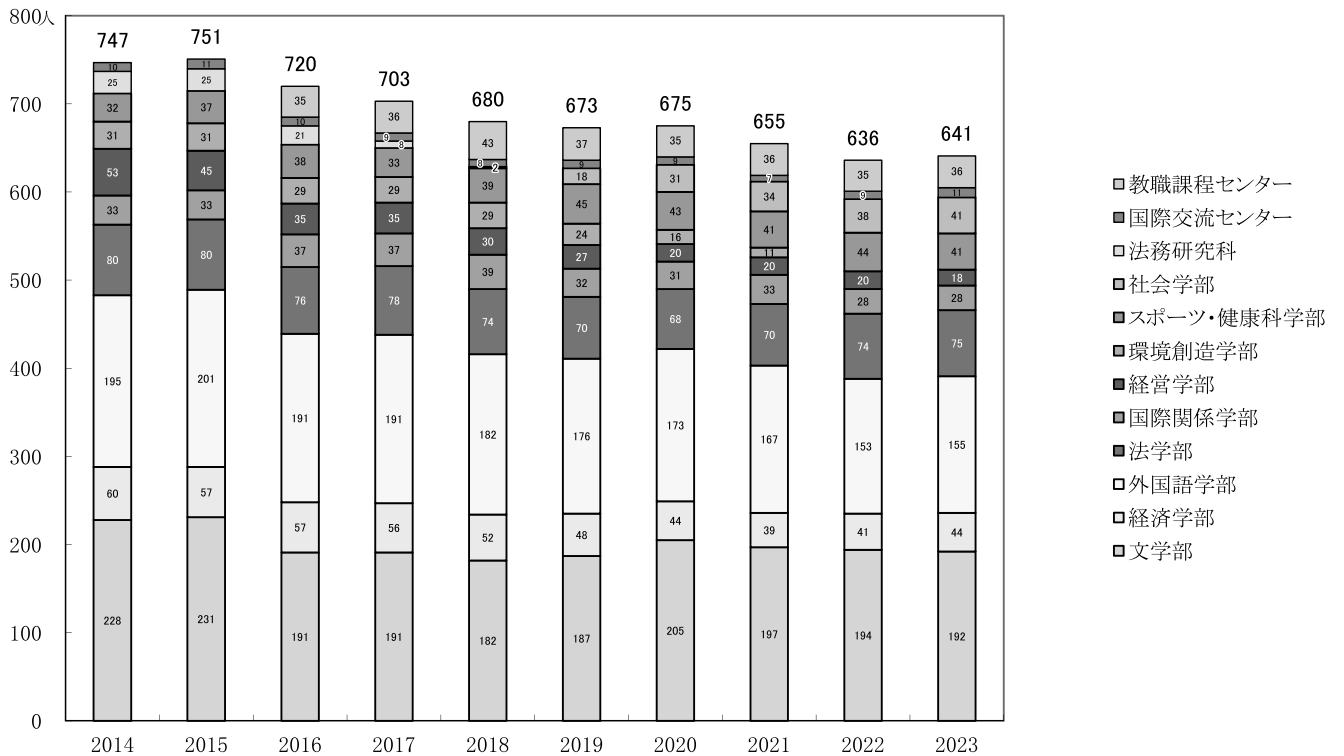




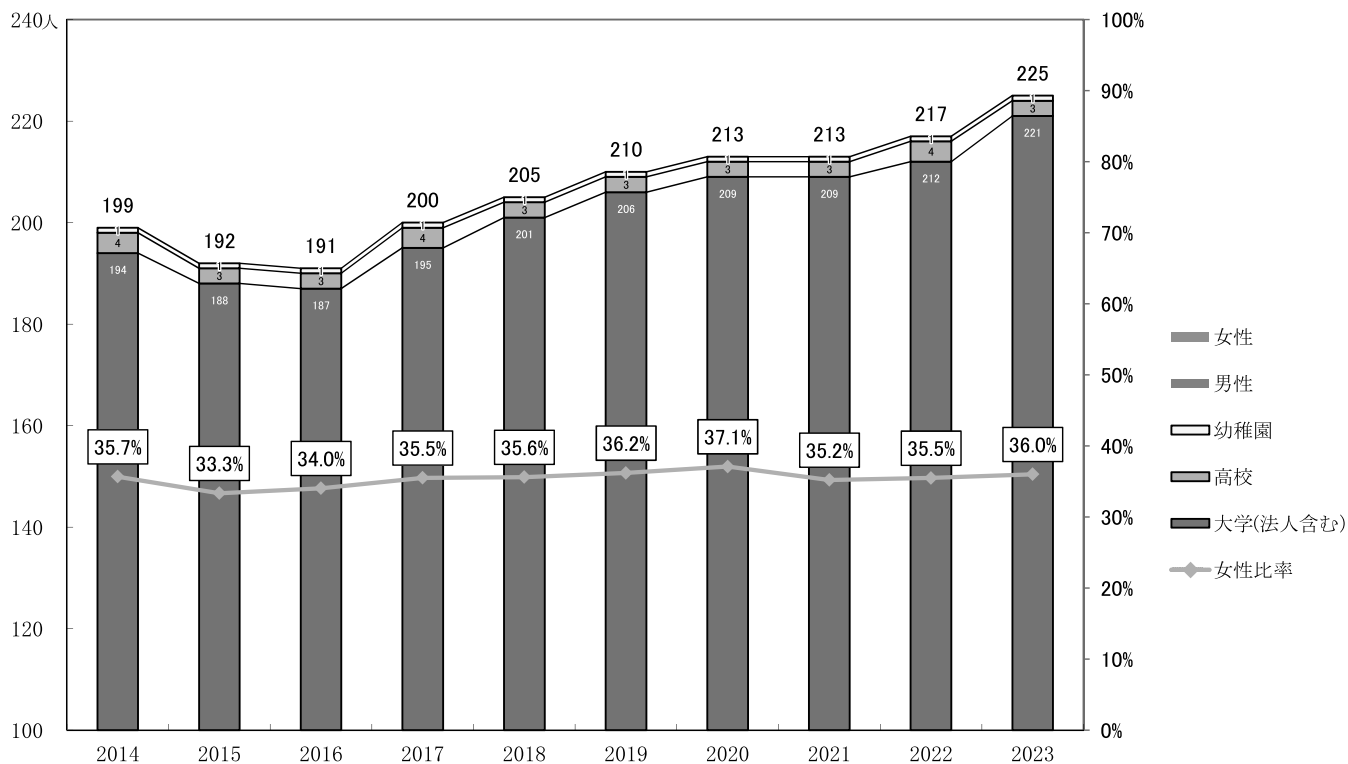
大学専任教員数及び女性比率の推移



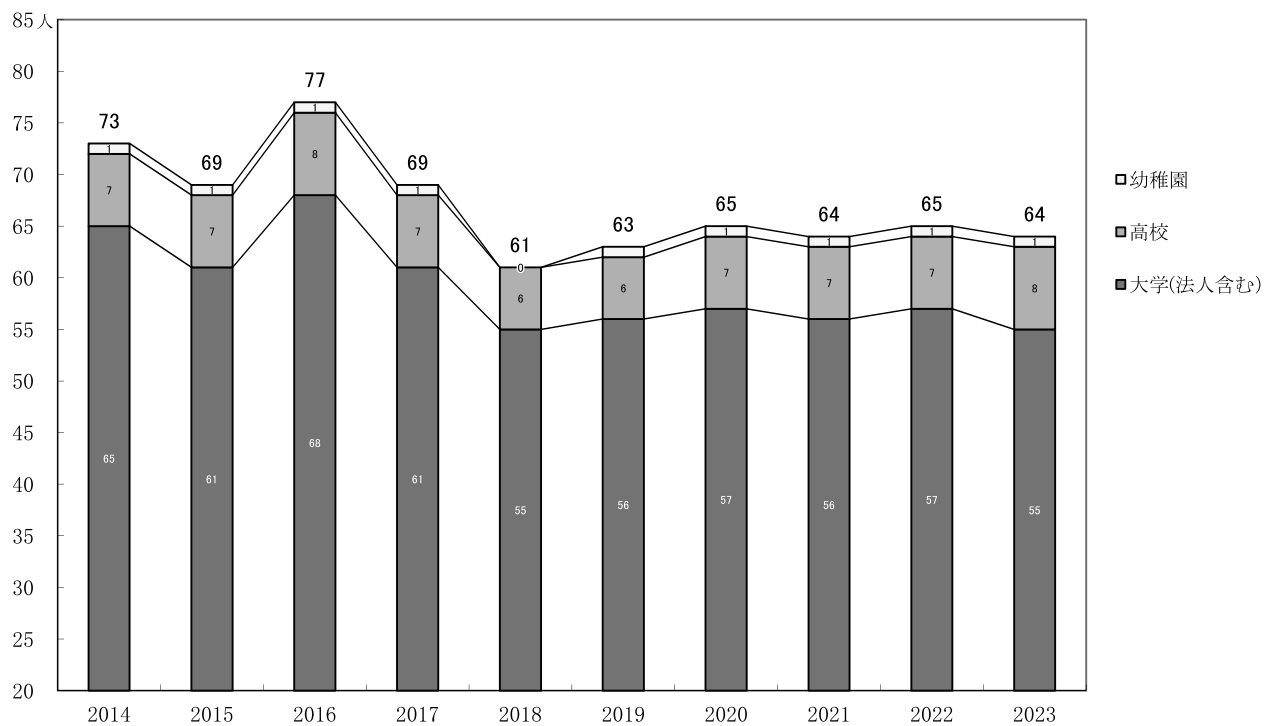
大学非常勤教員数の推移



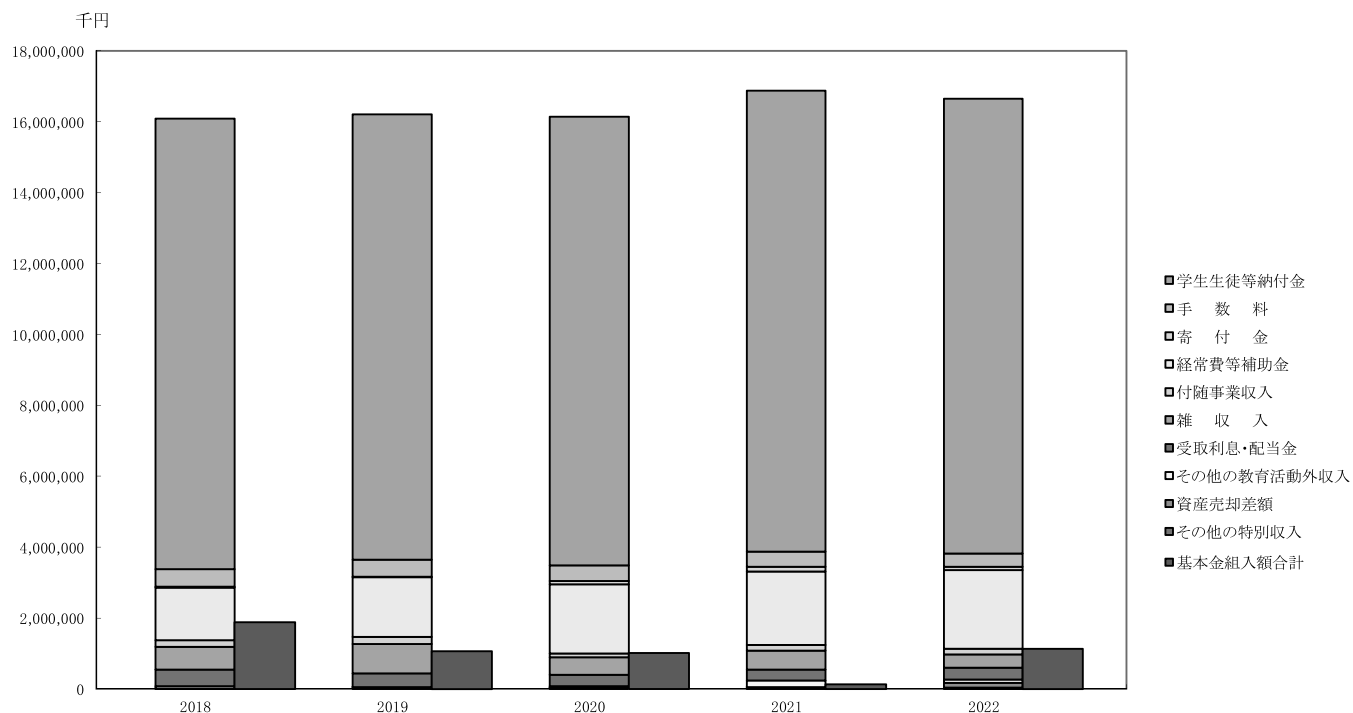
学園全体専任職員数及び女性比率の推移



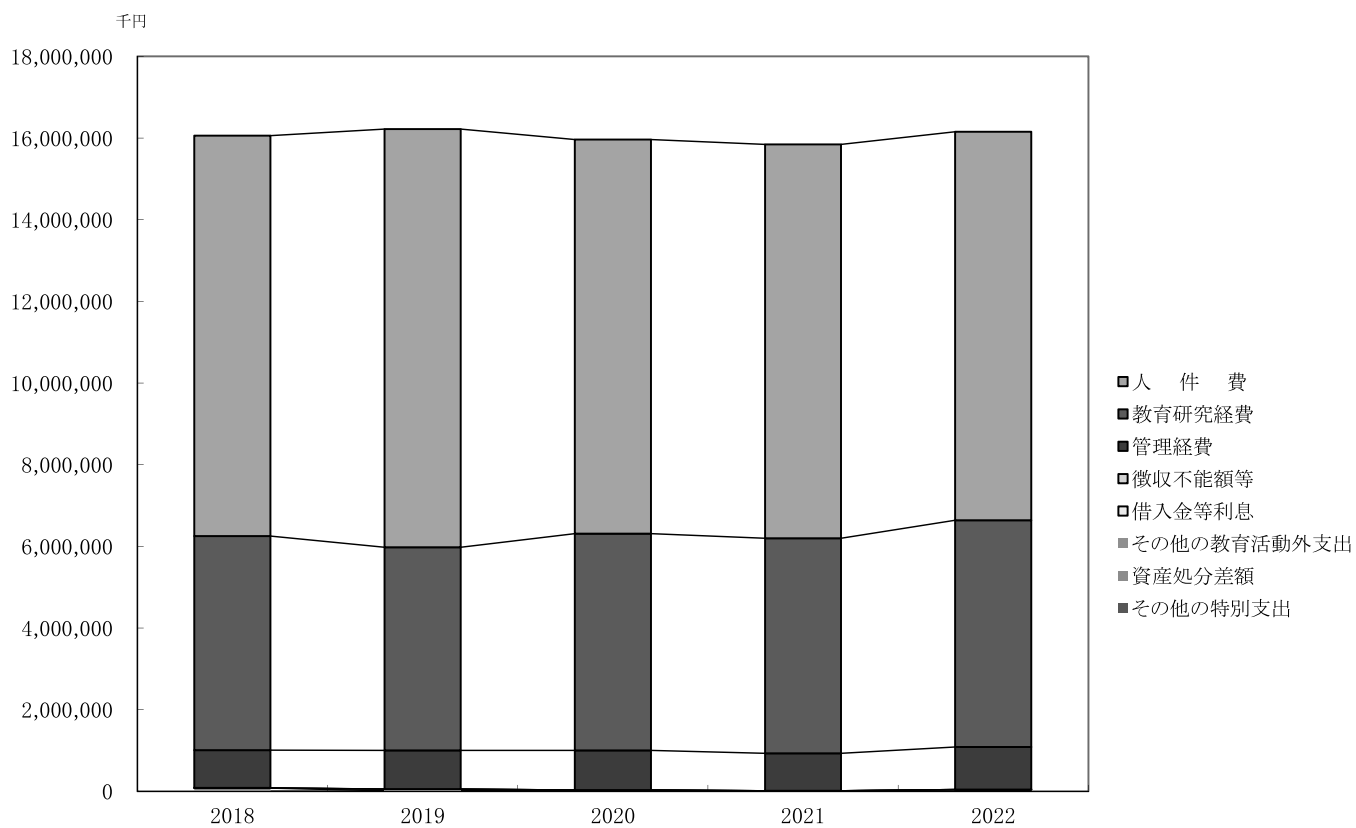
学園全体嘱託職員数の推移



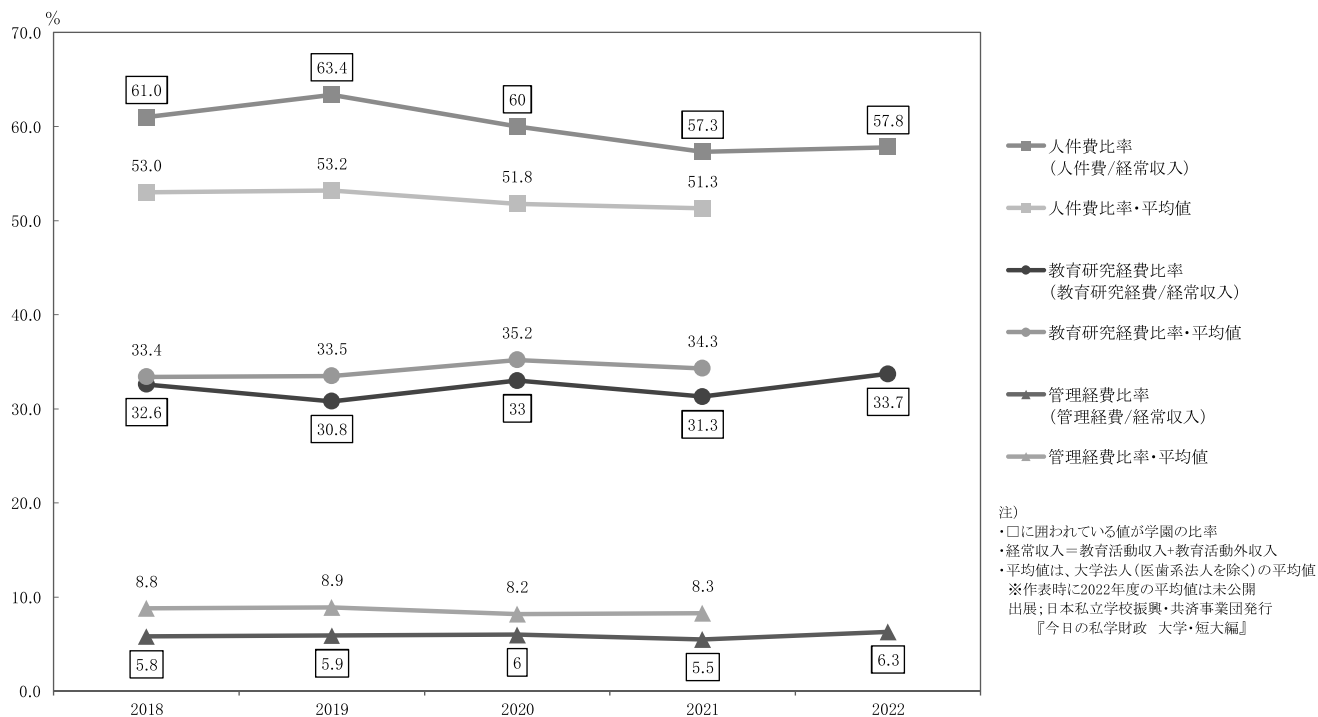
### 学園事業活動収入額及び基本金組入れ額の推移



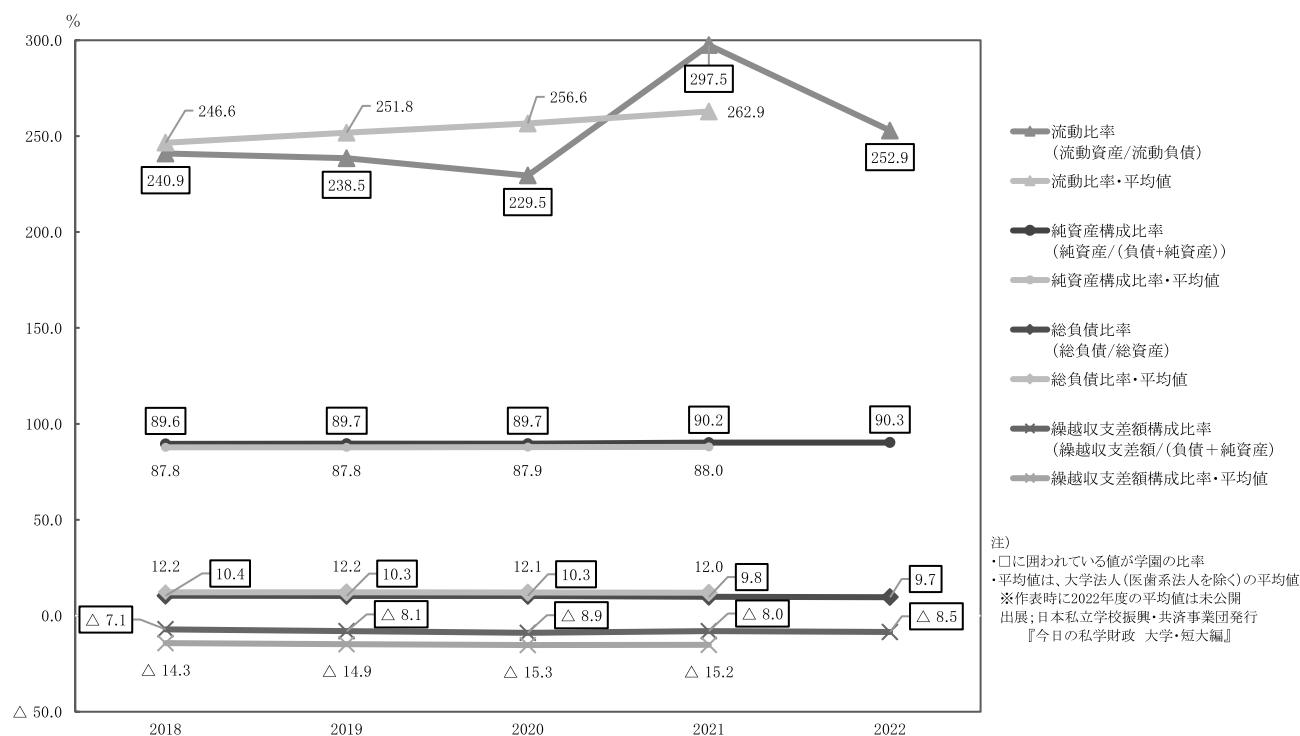
### 学園事業活動支出額の推移



### 事業活動収支計算書の主要財務比率の推移



### 貸借対照表の主要財務比率の推移



大学の設置学部・学科・大学院研究科等（2023年4月1日現在）

	学部等の名称	学科等の名称	開設年月日	所在地	備考
学士課程	文学部	日本文学科	1949年 4月 1日	東京都板橋区高島平1-9-1	
	同上	中国文学科	1949年 4月 1日	同上	
	同上	英米文学科	1967年 4月 1日	同上	
	同上	教育学科	1972年 4月 1日	同上	
	同上	書道学科	2000年 4月 1日	同上	
	同上	歴史文化学科	2018年 4月 1日	同上	
	経済学部	社会経済学科	1949年 4月 1日	同上	
	同上	現代経済学科	2001年 4月 1日	同上	
	外国語学部	中国語学科	1972年 4月 1日	同上	
	同上	英語学科	1972年 4月 1日	同上	
	同上	日本語学科	1993年 4月 1日	同上	
	法学部	法律学科	1973年 4月 1日	同上	
	同上	政治学科	1990年 4月 1日	同上	
	国際関係学部	国際関係学科	1986年 4月 1日	埼玉県東松山市岩殿560	
	同上	国際文化学科	1986年 4月 1日	同上	
	経営学部	経営学科	2000年 4月 1日	東京都板橋区高島平1-9-1	
	(環境創造学部)	(環境創造学科)	2001年 4月 1日	同上	2018年4月より募集停止
	スポーツ・健康科学部	スポーツ科学科	2005年 4月 1日	埼玉県東松山市岩殿560	
	同上	健康科学科	2005年 4月 1日	同上	
	同上	看護学科	2018年 4月 1日	同上	
社会学部	社会学科	2018年 4月 1日	東京都板橋区高島平1-9-1		
大学院課程	大学院研究科等の名称	専攻等の名称	開設年月日	所在地	備考
	文学研究科	日本文学専攻 (博士前期課程)	1964年 4月 1日	東京都板橋区高島平1-9-1	文学部日本文学科
	同上	日本文学専攻 (博士後期課程)	1972年 4月 1日	同上	文学部日本文学科
	同上	中国学専攻 (博士前期課程)	1964年 4月 1日	同上	文学部中国文学科
	同上	中国学専攻 (博士後期課程)	1967年 4月 1日	同上	文学部中国文学科
	同上	英文学専攻 (修士課程)	1978年 4月 1日	同上	文学部英米文学科
	同上	書道学専攻 (博士前期課程)	2003年 4月 1日	同上	文学部書道学科
	同上	書道学専攻 (博士後期課程)	2005年 4月 1日	同上	文学部書道学科
	同上	教育学専攻 (修士課程)	2008年 4月 1日	同上	文学部教育学科
	経済学研究科	経済学専攻 (博士前期課程)	1972年 4月 1日	同上	経済学部
同上	経済学専攻 (博士後期課程)	1978年 4月 1日	同上	経済学部	

大学院課程	大学院研究科等の名称	専攻等の名称	開設年月日	所在地	備考
	法学研究科	法学専攻（博士前期課程）	1977年 4月 1日	東京都板橋区高島平1-9-1	法学部法律学科
	同上	法学専攻（博士後期課程）	1991年 4月 1日	同上	法学部法律学科
	同上	政治学専攻（博士前期課程）	1994年 4月 1日	同上	法学部政治学科
	同上	政治学専攻（博士後期課程）	1996年 4月 1日	同上	法学部政治学科
	外国語学研究科	中国言語文化学専攻（博士前期課程）	1999年 4月 1日	同上	外国語学部中国語学科
	同上	中国言語文化学専攻（博士後期課程）	2011年 4月 1日	同上	外国語学部中国語学科
	同上	英語学専攻（博士前期課程）	1999年 4月 1日	同上	外国語学部英語学科
	同上	英語学専攻（博士後期課程）	2005年 4月 1日	同上	外国語学部英語学科
	同上	日本語文化学専攻（博士前期課程）	1999年 4月 1日	同上	外国語学部日本語学科
	同上	日本語文化学専攻（博士後期課程）	2007年 4月 1日	同上	外国語学部日本語学科
	アジア地域研究科	アジア地域研究専攻（博士前期課程）	1999年 4月 1日	埼玉県東松山市岩殿560	国際関係学部
	同上	アジア地域研究専攻（博士後期課程）	2001年 4月 1日	同上	国際関係学部
	経営学研究科	経営学専攻（博士前期課程）	2003年 4月 1日	東京都板橋区高島平1-9-1	経営学部
	同上	経営学専攻（博士後期課程）	2003年 4月 1日	同上	経営学部
スポーツ・健康科学研究科	スポーツ・健康科学専攻（修士課程）	2009年 4月 1日	埼玉県東松山市岩殿560	スポーツ・健康科学部	
大学院専門職課程	大学院研究科等の名称	専攻等の名称	開設年月日	所在地	備考
	法務研究科（専門職）	法務専攻（専門職課程）	2004年 4月 1日	東京都板橋区高島平1-9-1	2015年度より学生募集停止
その他	附置研究所・附属病院等の名称		開設年月日	所在地	備考
	東洋研究所		1961年 4月 1日	東京都板橋区徳丸2-19-10	
	書道研究所		1988年 4月 1日	東京都板橋区高島平1-9-1	
	国際交流センター		1999年10月 1日	同上	
	教職課程センター		2016年4月 1日	同上	

※大学院研究科・専攻については、基礎となる学部・学科等名称を、「備考」欄に記入している。





---

## 学園の現況 2023(令和 5)年度

発 行: 学校法人大東文化学園

編 集: 総合企画室総合企画課/教学 IR 委員会

〒175-8571 東京都板橋区高島平 1-9-1

TEL: 03-5399-7308 FAX: 03-5399-7404

URL: <https://www.daito.ac.jp/>

印 刷: 童心印刷株式会社

2023 年 9 月発行

---