

2012 年度

「卒業生アンケート」報告

## 2012年度 大東文化大学 卒業生アンケート

学科	○ ○	
----	--------	--

2013. 3. 22

ご卒業おめでとうございます。本アンケートは、今後、大東の教育目標に沿った環境づくりに活かすため行います。何卒ご理解の上、ご回答に協力願います。

記入上の注意	1. 記入はHBかBの黒鉛筆またはシャープペンで正確に塗りつぶしてください。 2. 訂正する場合は、消しゴムできれいに消してください。 3. 回答用紙を汚したり、折り曲げたりしないでください。 4. 正確に塗りつぶされていない場合は無効になります。	記入例	良いマーク ● 悪いマーク ● ○ ⊖ ⊙
--------	---	-----	--------------------------

性別	① 男性	② 女性	※該当する方にマークしてください。
----	------	------	-------------------

以下の設問について、以下の基準（Q 9 除く）からあなたの評価を選び、回答欄にマークしてください。

【基準】 4: と言える 3: どちらかと言えばと言える 2: どちらかと言えばそう言えない 1: そう言えない

I 教育に関する質問	回答欄
4年間の大学教育の中で、以下の能力が身に付いたと思いますか？	
Q 1 学部・学科で学んだ専門的知識や技術	④ ③ ② ①
Q 2 社会人、職業人としても必要な技能 (論理的思考力、問題解決力、情報リテラシー、コミュニケーション能力 など)	④ ③ ② ①
Q 3 態度や志向性(自己管理能力、チームワーク、リーダーシップ、倫理観、基本的マナー など)	④ ③ ② ①
Q 4 知識・技能・態度等を総合的に活用し、自ら立てた新たな課題を解決するための能力	④ ③ ② ①
Q 5 大東文化大学の教育全般(教員の指導を含む)を総合的にみて満足していますか？	④ ③ ② ①

II 施設・設備に関する質問	回答欄
以下の設備について充実していると思いますか？	
Q 6 教室、図書館、自習室、PC利用などの学習環境	④ ③ ② ①
Q 7 食堂、学生が共有できるスペース	④ ③ ② ①
Q 8 スクールバスの利用環境	④ ③ ② ①
Q 9 通学するキャンパスの所在地について【a～cの3択】	
a. 板橋キャンパスで4年間がよい	
b. 東松山キャンパスで4年間がよい	a b c
c. 1・2年次東松山キャンパスで、3・4年次板橋キャンパスがよい	
Q 10 施設・設備全般につき総合的にみて満足していますか？	④ ③ ② ①

III 学生生活の支援体制に関する質問	回答欄
以下の支援体制についてよかったと思いますか？	
Q 11 職員の窓口対応	④ ③ ② ①
Q 12 履修相談や学生生活のガイダンス	④ ③ ② ①
Q 13 就職活動への支援	④ ③ ② ①
Q 14 悩みや疑問の相談	④ ③ ② ①
Q 15 本学の学生生活の支援体制を総合的にみて満足していますか？	④ ③ ② ①

本学の良いところと、改善すべきことがありましたらご自由に記載してください。

アンケートにご協力いただき、ありがとうございました。

大東文化大学FD委員会

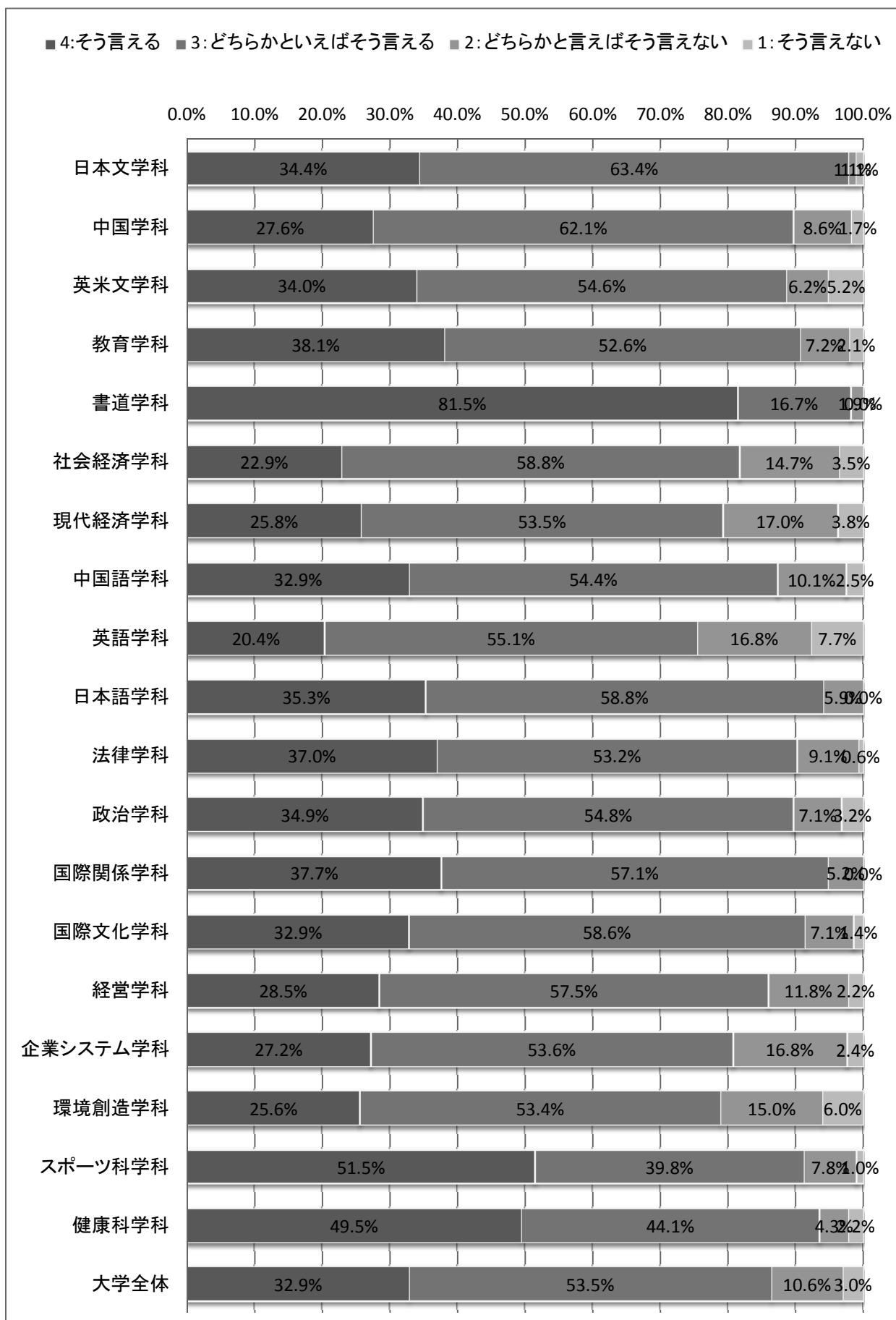
## Q 1. 学部・学科で学んだ専門的知識や技術

【4年間の大学教育の中で、上記の能力が身に付いたと思いますか？】

### Q. 1 <学科別集計表>

	4:そう言える	3:どちらかといえば そう言える	2:どちらかと言えば そう言えない	1:そう言えない	計
日本文学科	32 ( 34.4% )	59 ( 63.4% )	1 ( 1.1% )	1 ( 1.1% )	93
中国学科	16 ( 27.6% )	36 ( 62.1% )	5 ( 8.6% )	1 ( 1.7% )	58
英米文学科	33 ( 34.0% )	53 ( 54.6% )	6 ( 6.2% )	5 ( 5.2% )	97
教育学科	37 ( 38.1% )	51 ( 52.6% )	7 ( 7.2% )	2 ( 2.1% )	97
書道学科	44 ( 81.5% )	9 ( 16.7% )	1 ( 1.9% )	0 ( 0.0% )	54
社会経済学科	39 ( 22.9% )	100 ( 58.8% )	25 ( 14.7% )	6 ( 3.5% )	170
現代経済学科	41 ( 25.8% )	85 ( 53.5% )	27 ( 17.0% )	6 ( 3.8% )	159
中国語学科	26 ( 32.9% )	43 ( 54.4% )	8 ( 10.1% )	2 ( 2.5% )	79
英語学科	40 ( 20.4% )	108 ( 55.1% )	33 ( 16.8% )	15 ( 7.7% )	196
日本語学科	6 ( 35.3% )	10 ( 58.8% )	1 ( 5.9% )	0 ( 0.0% )	17
法律学科	57 ( 37.0% )	82 ( 53.2% )	14 ( 9.1% )	1 ( 0.6% )	154
政治学科	44 ( 34.9% )	69 ( 54.8% )	9 ( 7.1% )	4 ( 3.2% )	126
国際関係学科	29 ( 37.7% )	44 ( 57.1% )	4 ( 5.2% )	0 ( 0.0% )	77
国際文化学科	23 ( 32.9% )	41 ( 58.6% )	5 ( 7.1% )	1 ( 1.4% )	70
経営学科	53 ( 28.5% )	107 ( 57.5% )	22 ( 11.8% )	4 ( 2.2% )	186
企業システム学科	34 ( 27.2% )	67 ( 53.6% )	21 ( 16.8% )	3 ( 2.4% )	125
環境創造学科	34 ( 25.6% )	71 ( 53.4% )	20 ( 15.0% )	8 ( 6.0% )	133
スポーツ科学科	53 ( 51.5% )	41 ( 39.8% )	8 ( 7.8% )	1 ( 1.0% )	103
健康科学科	46 ( 49.5% )	41 ( 44.1% )	4 ( 4.3% )	2 ( 2.2% )	93
大学全体	687 ( 32.9% )	1117 ( 53.5% )	221 ( 10.6% )	62 ( 3.0% )	2087

Q. 1 <評価帯グラフ>



## Q 2. 社会人、職業人としても必要な技能

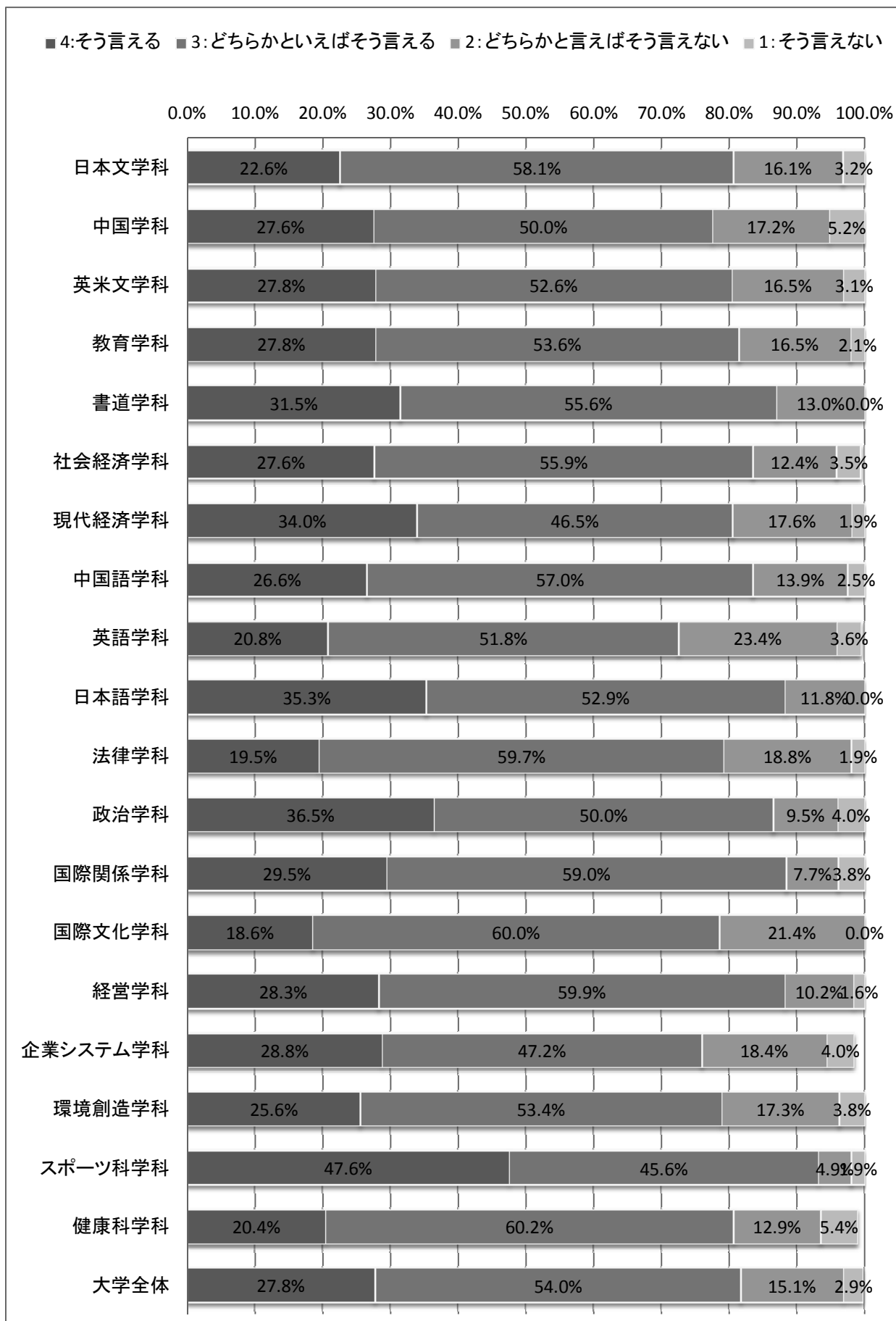
(論理的思考力、問題解決力、情報リテラシー、コミュニケーション能力など)

【4年間の大学教育の中で、上記の能力が身に付いたと思いますか？】

### Q. 2<学科別集計表>

	4:そう言える	3:どちらかといえば そう言える	2:どちらかと言え ば そう言えない	1:そう言えない	計
日本文学科	21 ( 22.6%)	54 ( 58.1%)	15 ( 16.1%)	3 ( 3.2%)	93
中国学科	16 ( 27.6%)	29 ( 50.0%)	10 ( 17.2%)	3 ( 5.2%)	58
英米文学科	27 ( 27.8%)	51 ( 52.6%)	16 ( 16.5%)	3 ( 3.1%)	97
教育学科	27 ( 27.8%)	52 ( 53.6%)	16 ( 16.5%)	2 ( 2.1%)	97
書道学科	17 ( 31.5%)	30 ( 55.6%)	7 ( 13.0%)	0 ( 0.0%)	54
社会経済学科	47 ( 27.6%)	95 ( 55.9%)	21 ( 12.4%)	6 ( 3.5%)	170
現代経済学科	54 ( 34.0%)	74 ( 46.5%)	28 ( 17.6%)	3 ( 1.9%)	159
中国語学科	21 ( 26.6%)	45 ( 57.0%)	11 ( 13.9%)	2 ( 2.5%)	79
英語学科	41 ( 20.8%)	102 ( 51.8%)	46 ( 23.4%)	7 ( 3.6%)	197
日本語学科	6 ( 35.3%)	9 ( 52.9%)	2 ( 11.8%)	0 ( 0.0%)	17
法律学科	30 ( 19.5%)	92 ( 59.7%)	29 ( 18.8%)	3 ( 1.9%)	154
政治学科	46 ( 36.5%)	63 ( 50.0%)	12 ( 9.5%)	5 ( 4.0%)	126
国際関係学科	23 ( 29.5%)	46 ( 59.0%)	6 ( 7.7%)	3 ( 3.8%)	78
国際文化学科	13 ( 18.6%)	42 ( 60.0%)	15 ( 21.4%)	0 ( 0.0%)	70
経営学科	53 ( 28.3%)	112 ( 59.9%)	19 ( 10.2%)	3 ( 1.6%)	187
企業システム学科	36 ( 28.8%)	59 ( 47.2%)	23 ( 18.4%)	5 ( 4.0%)	125
環境創造学科	34 ( 25.6%)	71 ( 53.4%)	23 ( 17.3%)	5 ( 3.8%)	133
スポーツ科学科	49 ( 47.6%)	47 ( 45.6%)	5 ( 4.9%)	2 ( 1.9%)	103
健康科学科	19 ( 20.4%)	56 ( 60.2%)	12 ( 12.9%)	5 ( 5.4%)	93
大学全体	580 ( 27.8%)	1129 ( 54.0%)	316 ( 15.1%)	60 ( 2.9%)	2090

## Q. 2 <評価帯グラフ>



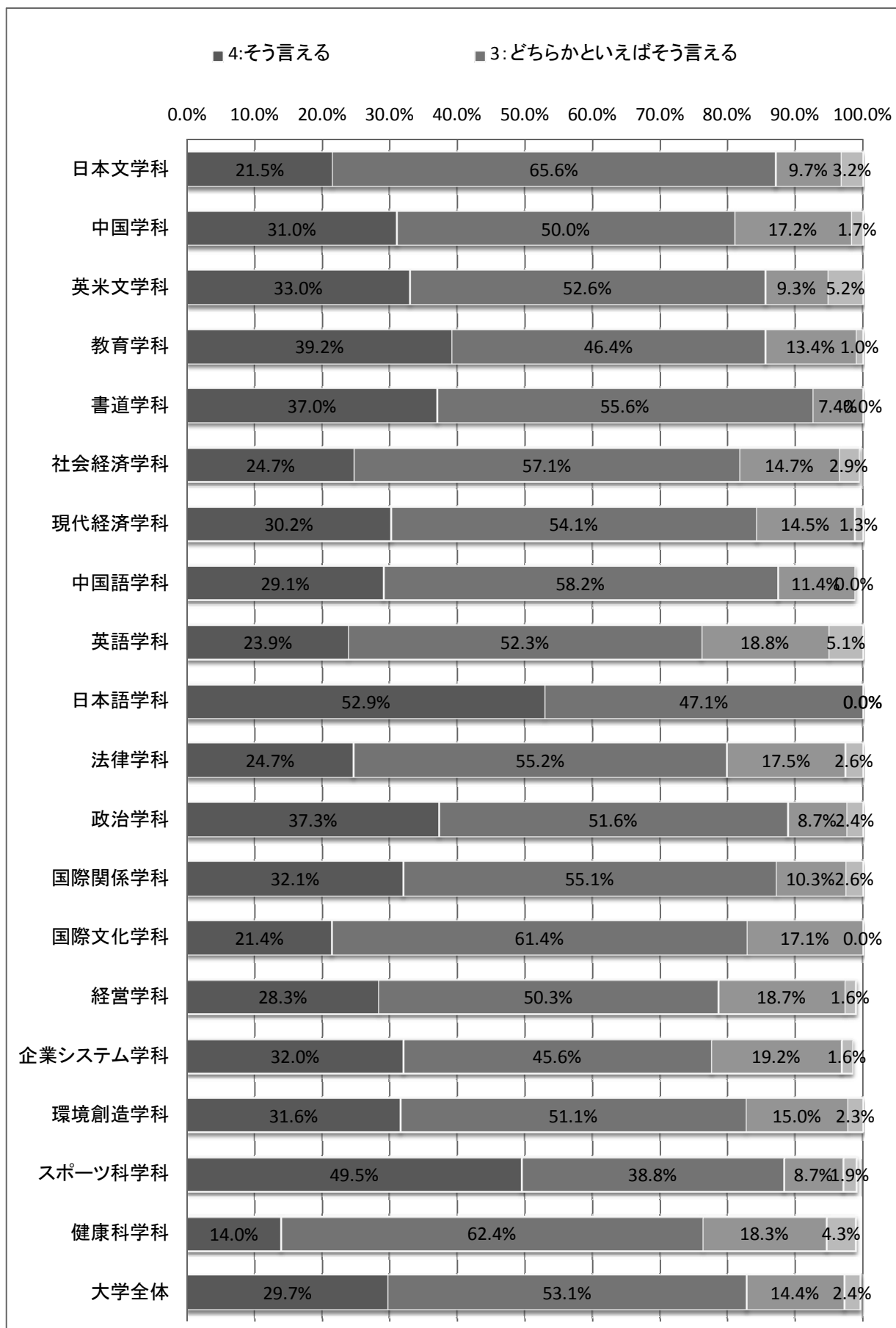
Q3. 態度や志向性(自己管理能力、チームワーク、リーダーシップ、倫理観、基本的マナーなど)

【4年間の大学教育の中で、上記の能力が身に付いたと思いますか？】

Q. 3<学科別集計表>

	4:そう言える	3:どちらかといえば そう言える	2:どちらかと言えば そう言えない	1:そう言えない	計
日本文学科	20 ( 21.5%)	61 ( 65.6%)	9 ( 9.7%)	3 ( 3.2%)	93
中国学科	18 ( 31.0%)	29 ( 50.0%)	10 ( 17.2%)	1 ( 1.7%)	58
英米文学科	32 ( 33.0%)	51 ( 52.6%)	9 ( 9.3%)	5 ( 5.2%)	97
教育学科	38 ( 39.2%)	45 ( 46.4%)	13 ( 13.4%)	1 ( 1.0%)	97
書道学科	20 ( 37.0%)	30 ( 55.6%)	4 ( 7.4%)	0 ( 0.0%)	54
社会経済学科	42 ( 24.7%)	97 ( 57.1%)	25 ( 14.7%)	5 ( 2.9%)	170
現代経済学科	48 ( 30.2%)	86 ( 54.1%)	23 ( 14.5%)	2 ( 1.3%)	159
中国語学科	23 ( 29.1%)	46 ( 58.2%)	9 ( 11.4%)	0 ( 0.0%)	79
英語学科	47 ( 23.9%)	103 ( 52.3%)	37 ( 18.8%)	10 ( 5.1%)	197
日本語学科	9 ( 52.9%)	8 ( 47.1%)	0 ( 0.0%)	0 ( 0.0%)	17
法律学科	38 ( 24.7%)	85 ( 55.2%)	27 ( 17.5%)	4 ( 2.6%)	154
政治学科	47 ( 37.3%)	65 ( 51.6%)	11 ( 8.7%)	3 ( 2.4%)	126
国際関係学科	25 ( 32.1%)	43 ( 55.1%)	8 ( 10.3%)	2 ( 2.6%)	78
国際文化学科	15 ( 21.4%)	43 ( 61.4%)	12 ( 17.1%)	0 ( 0.0%)	70
経営学科	53 ( 28.3%)	94 ( 50.3%)	35 ( 18.7%)	3 ( 1.6%)	187
企業システム学科	40 ( 32.0%)	57 ( 45.6%)	24 ( 19.2%)	2 ( 1.6%)	125
環境創造学科	42 ( 31.6%)	68 ( 51.1%)	20 ( 15.0%)	3 ( 2.3%)	133
スポーツ科学科	51 ( 49.5%)	40 ( 38.8%)	9 ( 8.7%)	2 ( 1.9%)	103
健康科学科	13 ( 14.0%)	58 ( 62.4%)	17 ( 18.3%)	4 ( 4.3%)	93
大学全体	621 ( 29.7%)	1109 ( 53.1%)	302 ( 14.4%)	50 ( 2.4%)	2090

Q. 3<評価帯グラフ>



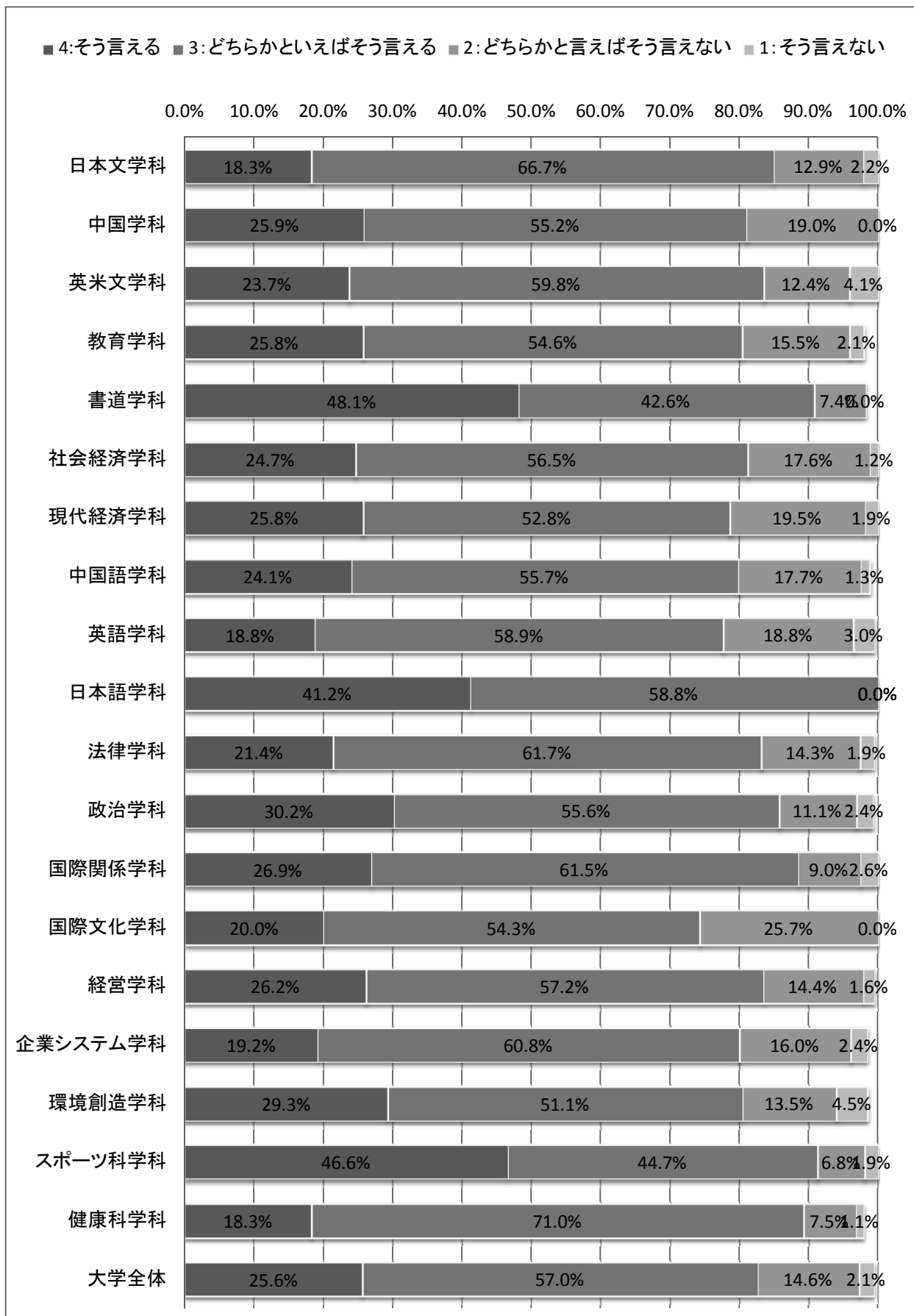


**Q4. 知識・技能・態度等を総合的に活用し、自ら立てた新たな課題を解決するための能力  
【4年間の大学教育の中で、上記の能力が身に付いたと思いますか？】**

**Q. 4 <学科別集計表>**

	4:そう言える	3:どちらかといえば そう言える	2:どちらかと言えば そう言えない	1:そう言えない	計
日本文学科	17 ( 18.3% )	62 ( 66.7% )	12 ( 12.9% )	2 ( 2.2% )	93
中国学科	15 ( 25.9% )	32 ( 55.2% )	11 ( 19.0% )	0 ( 0.0% )	58
英米文学科	23 ( 23.7% )	58 ( 59.8% )	12 ( 12.4% )	4 ( 4.1% )	97
教育学科	25 ( 25.8% )	53 ( 54.6% )	15 ( 15.5% )	2 ( 2.1% )	97
書道学科	26 ( 48.1% )	23 ( 42.6% )	4 ( 7.4% )	0 ( 0.0% )	54
社会経済学科	42 ( 24.7% )	96 ( 56.5% )	30 ( 17.6% )	2 ( 1.2% )	170
現代経済学科	41 ( 25.8% )	84 ( 52.8% )	31 ( 19.5% )	3 ( 1.9% )	159
中国語学科	19 ( 24.1% )	44 ( 55.7% )	14 ( 17.7% )	1 ( 1.3% )	79
英語学科	37 ( 18.8% )	116 ( 58.9% )	37 ( 18.8% )	6 ( 3.0% )	197
日本語学科	7 ( 41.2% )	10 ( 58.8% )	0 ( 0.0% )	0 ( 0.0% )	17
法律学科	33 ( 21.4% )	95 ( 61.7% )	22 ( 14.3% )	3 ( 1.9% )	154
政治学科	38 ( 30.2% )	70 ( 55.6% )	14 ( 11.1% )	3 ( 2.4% )	126
国際関係学科	21 ( 26.9% )	48 ( 61.5% )	7 ( 9.0% )	2 ( 2.6% )	78
国際文化学科	14 ( 20.0% )	38 ( 54.3% )	18 ( 25.7% )	0 ( 0.0% )	70
経営学科	49 ( 26.2% )	107 ( 57.2% )	27 ( 14.4% )	3 ( 1.6% )	187
企業システム学科	24 ( 19.2% )	76 ( 60.8% )	20 ( 16.0% )	3 ( 2.4% )	125
環境創造学科	39 ( 29.3% )	68 ( 51.1% )	18 ( 13.5% )	6 ( 4.5% )	133
スポーツ科学科	48 ( 46.6% )	46 ( 44.7% )	7 ( 6.8% )	2 ( 1.9% )	103
健康科学科	17 ( 18.3% )	66 ( 71.0% )	7 ( 7.5% )	1 ( 1.1% )	93
大学全体	535 ( 25.6% )	1192 ( 57.0% )	306 ( 14.6% )	43 ( 2.1% )	2090

### Q. 4<評価帯グラフ>

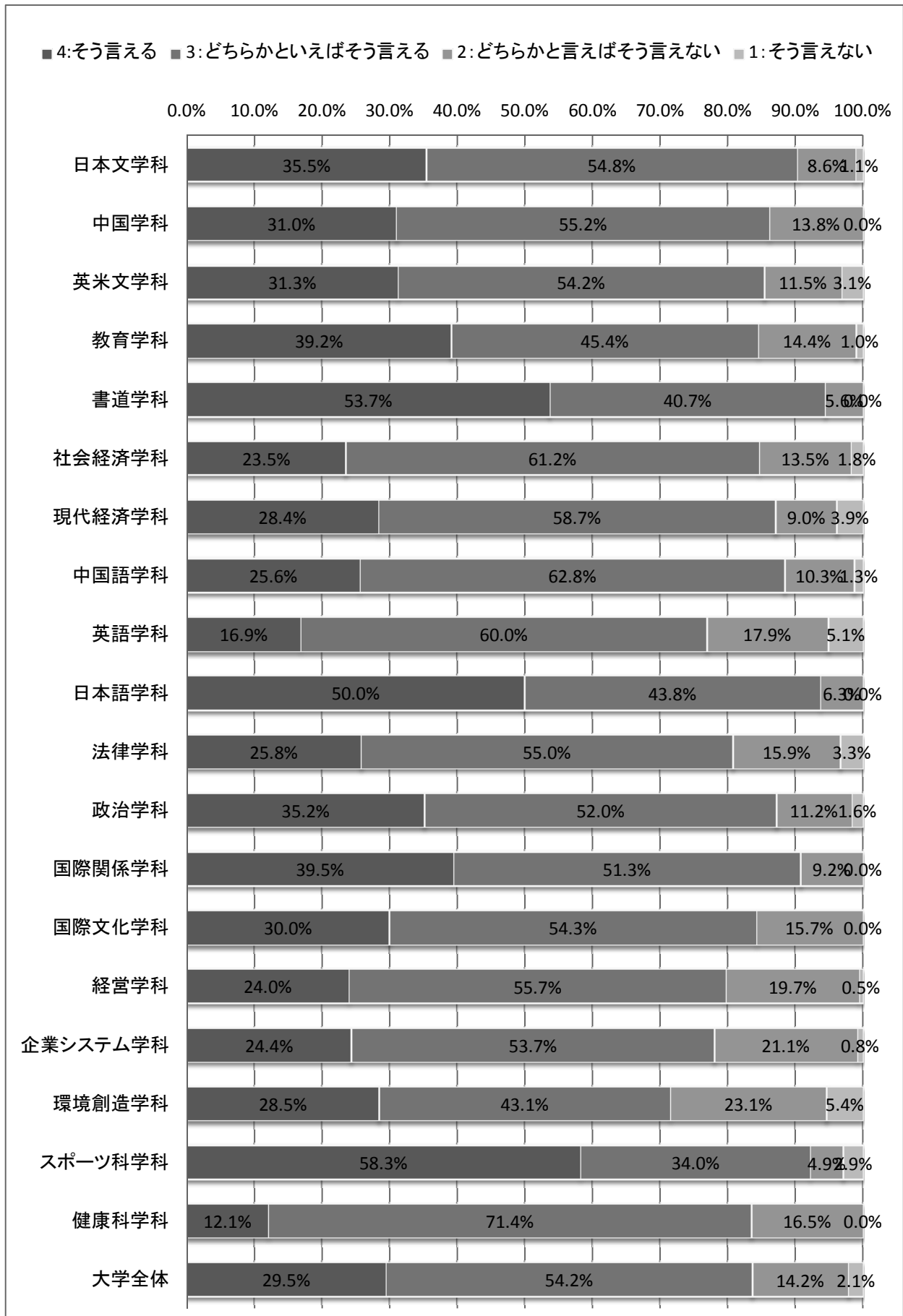


## Q 5. 大東文化大学の教育全般（教員の指導含む）を総合的にみて満足していますか？

### Q. 5<学科別集計表>

	4:そう言える	3:どちらかといえば そう言える	2:どちらかと言え ば そう言えない	1:そう言えない	計
日本文学科	33 ( 35.5% )	51 ( 54.8% )	8 ( 8.6% )	1 ( 1.1% )	93
中国学科	18 ( 31.0% )	32 ( 55.2% )	8 ( 13.8% )	0 ( 0.0% )	58
英米文学科	30 ( 31.3% )	52 ( 54.2% )	11 ( 11.5% )	3 ( 3.1% )	96
教育学科	38 ( 39.2% )	44 ( 45.4% )	14 ( 14.4% )	1 ( 1.0% )	97
書道学科	29 ( 53.7% )	22 ( 40.7% )	3 ( 5.6% )	0 ( 0.0% )	54
社会経済学科	40 ( 23.5% )	104 ( 61.2% )	23 ( 13.5% )	3 ( 1.8% )	170
現代経済学科	44 ( 28.4% )	91 ( 58.7% )	14 ( 9.0% )	6 ( 3.9% )	155
中国語学科	20 ( 25.6% )	49 ( 62.8% )	8 ( 10.3% )	1 ( 1.3% )	78
英語学科	33 ( 16.9% )	117 ( 60.0% )	35 ( 17.9% )	10 ( 5.1% )	195
日本語学科	8 ( 50.0% )	7 ( 43.8% )	1 ( 6.3% )	0 ( 0.0% )	16
法律学科	39 ( 25.8% )	83 ( 55.0% )	24 ( 15.9% )	5 ( 3.3% )	151
政治学科	44 ( 35.2% )	65 ( 52.0% )	14 ( 11.2% )	2 ( 1.6% )	125
国際関係学科	30 ( 39.5% )	39 ( 51.3% )	7 ( 9.2% )	0 ( 0.0% )	76
国際文化学科	21 ( 30.0% )	38 ( 54.3% )	11 ( 15.7% )	0 ( 0.0% )	70
経営学科	44 ( 24.0% )	102 ( 55.7% )	36 ( 19.7% )	1 ( 0.5% )	183
企業システム学科	30 ( 24.4% )	66 ( 53.7% )	26 ( 21.1% )	1 ( 0.8% )	123
環境創造学科	37 ( 28.5% )	56 ( 43.1% )	30 ( 23.1% )	7 ( 5.4% )	130
スポーツ科学科	60 ( 58.3% )	35 ( 34.0% )	5 ( 4.9% )	3 ( 2.9% )	103
健康科学科	11 ( 12.1% )	65 ( 71.4% )	15 ( 16.5% )	0 ( 0.0% )	91
大学全体	609 ( 29.5% )	1118 ( 54.2% )	293 ( 14.2% )	44 ( 2.1% )	2064

Q. 5<評価帯グラフ>



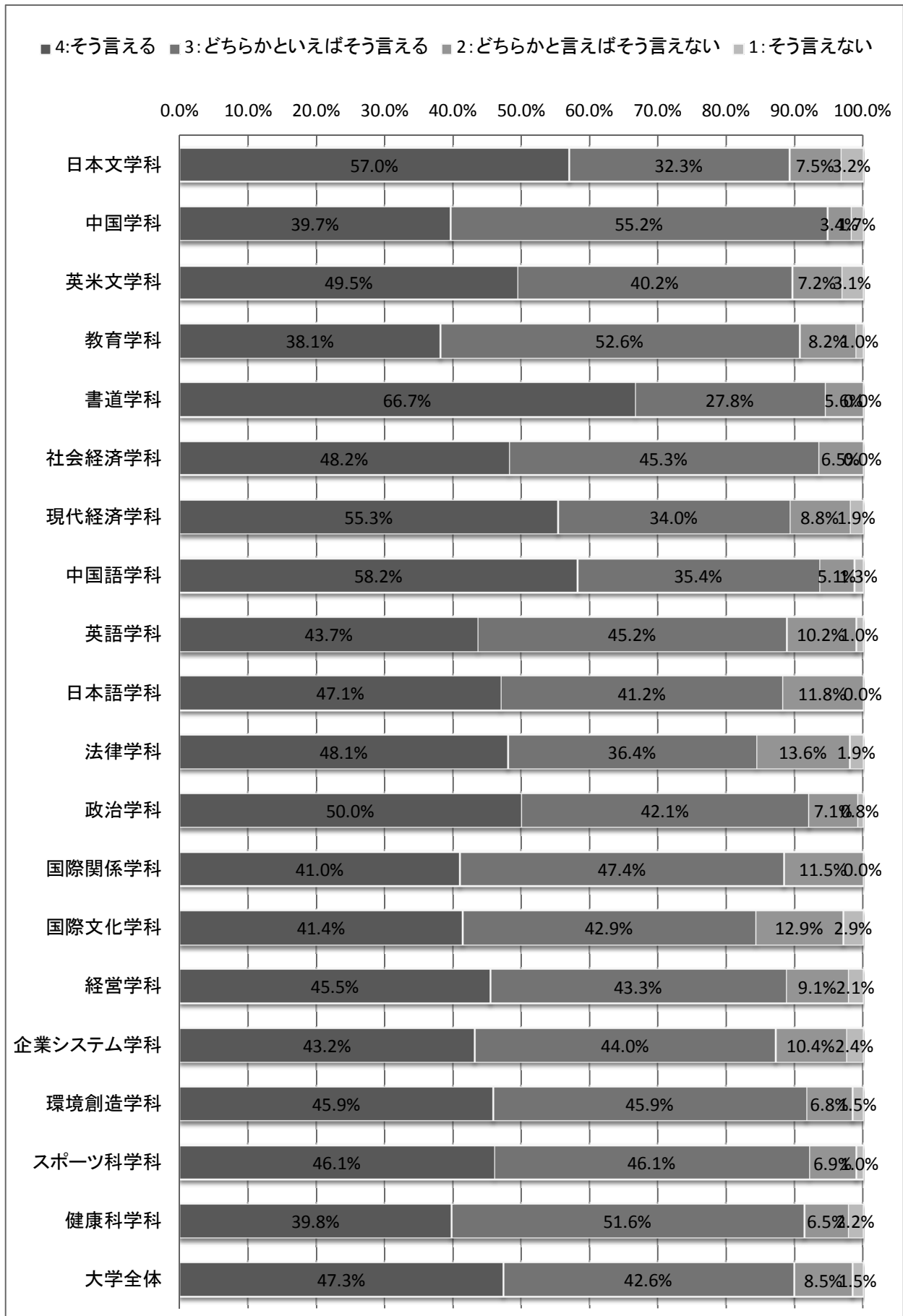
## Q6. 教室、図書館、自習室、PC利用などの学習環境

【上記の設備について充実していると思いますか？】

### Q. 6<学科別集計表>

	4:そう言える	3:どちらかといえば そう言える	2:どちらかと言えば そう言えない	1:そう言えない	計
日本文学科	53 ( 57.0% )	30 ( 32.3% )	7 ( 7.5% )	3 ( 3.2% )	93
中国学科	23 ( 39.7% )	32 ( 55.2% )	2 ( 3.4% )	1 ( 1.7% )	58
英米文学科	48 ( 49.5% )	39 ( 40.2% )	7 ( 7.2% )	3 ( 3.1% )	97
教育学科	37 ( 38.1% )	51 ( 52.6% )	8 ( 8.2% )	1 ( 1.0% )	97
書道学科	36 ( 66.7% )	15 ( 27.8% )	3 ( 5.6% )	0 ( 0.0% )	54
社会経済学科	82 ( 48.2% )	77 ( 45.3% )	11 ( 6.5% )	0 ( 0.0% )	170
現代経済学科	88 ( 55.3% )	54 ( 34.0% )	14 ( 8.8% )	3 ( 1.9% )	159
中国語学科	46 ( 58.2% )	28 ( 35.4% )	4 ( 5.1% )	1 ( 1.3% )	79
英語学科	86 ( 43.7% )	89 ( 45.2% )	20 ( 10.2% )	2 ( 1.0% )	197
日本語学科	8 ( 47.1% )	7 ( 41.2% )	2 ( 11.8% )	0 ( 0.0% )	17
法律学科	74 ( 48.1% )	56 ( 36.4% )	21 ( 13.6% )	3 ( 1.9% )	154
政治学科	63 ( 50.0% )	53 ( 42.1% )	9 ( 7.1% )	1 ( 0.8% )	126
国際関係学科	32 ( 41.0% )	37 ( 47.4% )	9 ( 11.5% )	0 ( 0.0% )	78
国際文化学科	29 ( 41.4% )	30 ( 42.9% )	9 ( 12.9% )	2 ( 2.9% )	70
経営学科	85 ( 45.5% )	81 ( 43.3% )	17 ( 9.1% )	4 ( 2.1% )	187
企業システム学科	54 ( 43.2% )	55 ( 44.0% )	13 ( 10.4% )	3 ( 2.4% )	125
環境創造学科	61 ( 45.9% )	61 ( 45.9% )	9 ( 6.8% )	2 ( 1.5% )	133
スポーツ科学科	47 ( 46.1% )	47 ( 46.1% )	7 ( 6.9% )	1 ( 1.0% )	102
健康科学科	37 ( 39.8% )	48 ( 51.6% )	6 ( 6.5% )	2 ( 2.2% )	93
大学全体	989 ( 47.3% )	890 ( 42.6% )	178 ( 8.5% )	32 ( 1.5% )	2089

Q. 6 <評価帯グラフ>



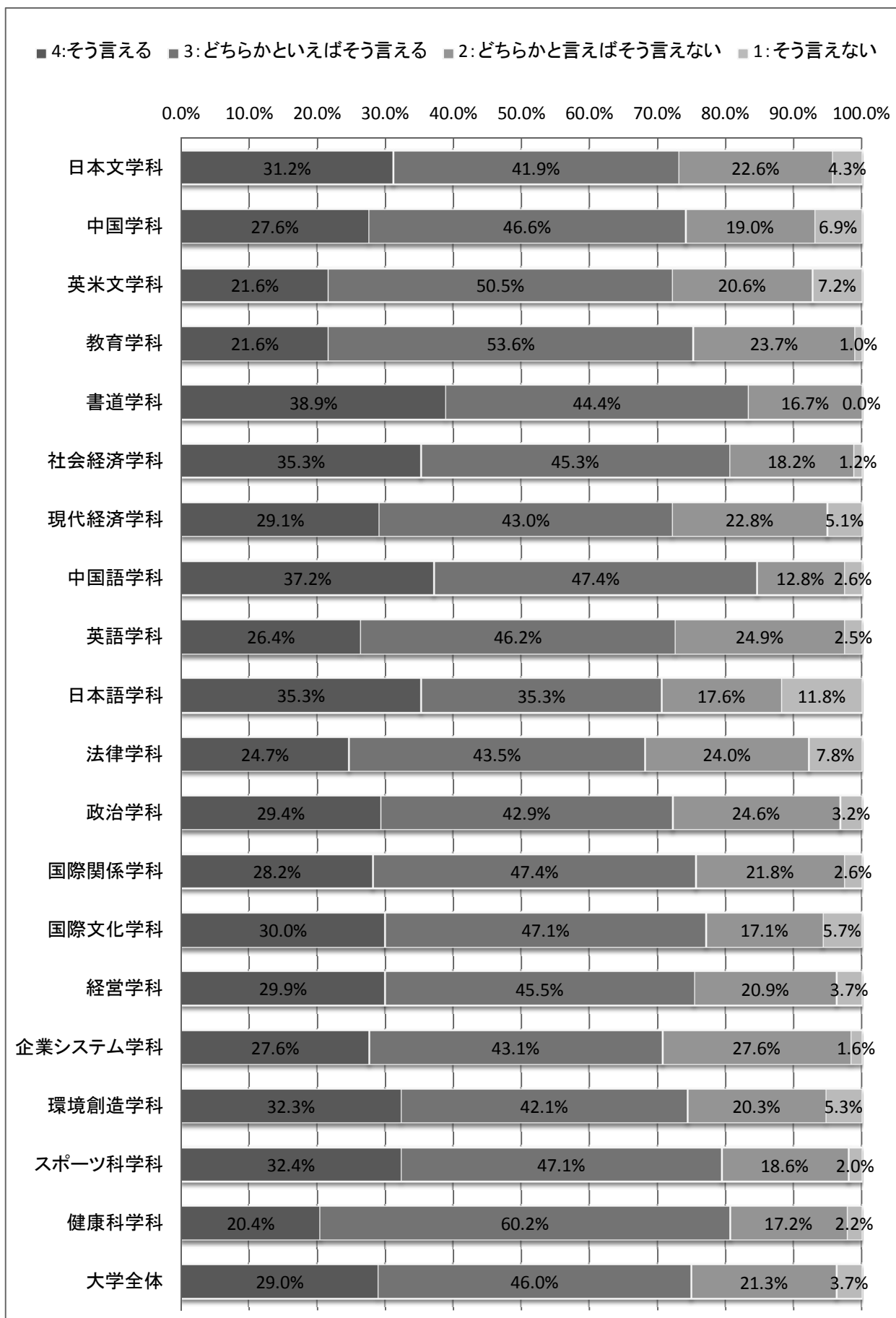
## Q 7. 食堂、学生が共有できるスペース

【上記の設備について充実していると思いますか？】

### Q. 7 <学科別集計表>

	4:そう言える	3:どちらかといえば そう言える	2:どちらかと言えば そう言えない	1:そう言えない	計
日本文学科	29 ( 31.2% )	39 ( 41.9% )	21 ( 22.6% )	4 ( 4.3% )	93
中国学科	16 ( 27.6% )	27 ( 46.6% )	11 ( 19.0% )	4 ( 6.9% )	58
英米文学科	21 ( 21.6% )	49 ( 50.5% )	20 ( 20.6% )	7 ( 7.2% )	97
教育学科	21 ( 21.6% )	52 ( 53.6% )	23 ( 23.7% )	1 ( 1.0% )	97
書道学科	21 ( 38.9% )	24 ( 44.4% )	9 ( 16.7% )	0 ( 0.0% )	54
社会経済学科	60 ( 35.3% )	77 ( 45.3% )	31 ( 18.2% )	2 ( 1.2% )	170
現代経済学科	46 ( 29.1% )	68 ( 43.0% )	36 ( 22.8% )	8 ( 5.1% )	158
中国語学科	29 ( 37.2% )	37 ( 47.4% )	10 ( 12.8% )	2 ( 2.6% )	78
英語学科	52 ( 26.4% )	91 ( 46.2% )	49 ( 24.9% )	5 ( 2.5% )	197
日本語学科	6 ( 35.3% )	6 ( 35.3% )	3 ( 17.6% )	2 ( 11.8% )	17
法律学科	38 ( 24.7% )	67 ( 43.5% )	37 ( 24.0% )	12 ( 7.8% )	154
政治学科	37 ( 29.4% )	54 ( 42.9% )	31 ( 24.6% )	4 ( 3.2% )	126
国際関係学科	22 ( 28.2% )	37 ( 47.4% )	17 ( 21.8% )	2 ( 2.6% )	78
国際文化学科	21 ( 30.0% )	33 ( 47.1% )	12 ( 17.1% )	4 ( 5.7% )	70
経営学科	56 ( 29.9% )	85 ( 45.5% )	39 ( 20.9% )	7 ( 3.7% )	187
企業システム学科	34 ( 27.6% )	53 ( 43.1% )	34 ( 27.6% )	2 ( 1.6% )	123
環境創造学科	43 ( 32.3% )	56 ( 42.1% )	27 ( 20.3% )	7 ( 5.3% )	133
スポーツ科学科	33 ( 32.4% )	48 ( 47.1% )	19 ( 18.6% )	2 ( 2.0% )	102
健康科学科	19 ( 20.4% )	56 ( 60.2% )	16 ( 17.2% )	2 ( 2.2% )	93
大学全体	604 ( 29.0% )	959 ( 46.0% )	445 ( 21.3% )	77 ( 3.7% )	2085

Q. 7 <評価帯グラフ>





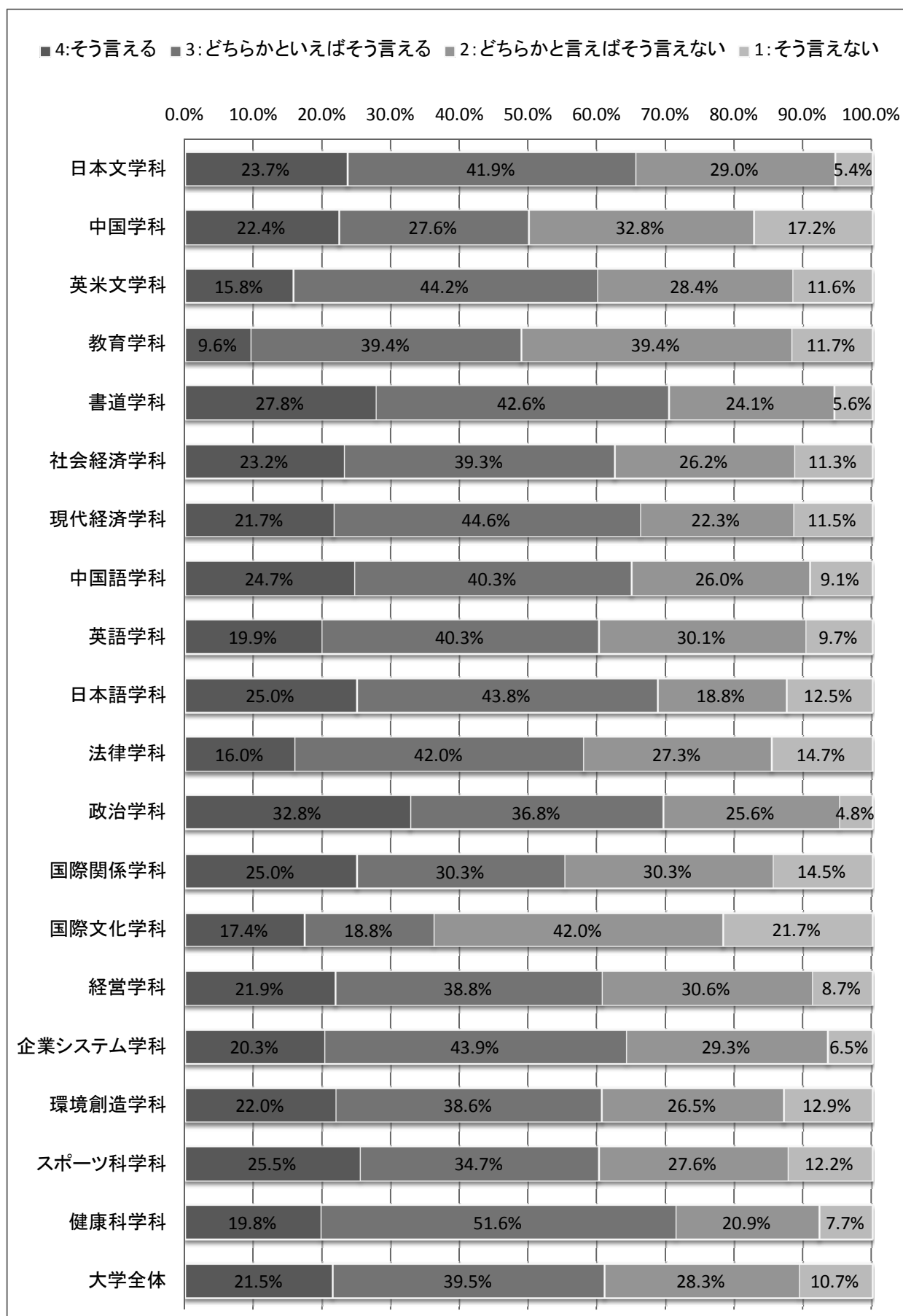
## Q 8. スクールバスの利用環境

【上記の設備について充実していると思いますか？】

### Q. 8 <学科別集計表>

	4:そう言える	3:どちらかといえば そう言える	2:どちらかと言えば そう言えない	1:そう言えない	計
日本文学科	22 ( 23.7% )	39 ( 41.9% )	27 ( 29.0% )	5 ( 5.4% )	93
中国学科	13 ( 22.4% )	16 ( 27.6% )	19 ( 32.8% )	10 ( 17.2% )	58
英米文学科	15 ( 15.8% )	42 ( 44.2% )	27 ( 28.4% )	11 ( 11.6% )	95
教育学科	9 ( 9.6% )	37 ( 39.4% )	37 ( 39.4% )	11 ( 11.7% )	94
書道学科	15 ( 27.8% )	23 ( 42.6% )	13 ( 24.1% )	3 ( 5.6% )	54
社会経済学科	39 ( 23.2% )	66 ( 39.3% )	44 ( 26.2% )	19 ( 11.3% )	168
現代経済学科	34 ( 21.7% )	70 ( 44.6% )	35 ( 22.3% )	18 ( 11.5% )	157
中国語学科	19 ( 24.7% )	31 ( 40.3% )	20 ( 26.0% )	7 ( 9.1% )	77
英語学科	39 ( 19.9% )	79 ( 40.3% )	59 ( 30.1% )	19 ( 9.7% )	196
日本語学科	4 ( 25.0% )	7 ( 43.8% )	3 ( 18.8% )	2 ( 12.5% )	16
法律学科	24 ( 16.0% )	63 ( 42.0% )	41 ( 27.3% )	22 ( 14.7% )	150
政治学科	41 ( 32.8% )	46 ( 36.8% )	32 ( 25.6% )	6 ( 4.8% )	125
国際関係学科	19 ( 25.0% )	23 ( 30.3% )	23 ( 30.3% )	11 ( 14.5% )	76
国際文化学科	12 ( 17.4% )	13 ( 18.8% )	29 ( 42.0% )	15 ( 21.7% )	69
経営学科	40 ( 21.9% )	71 ( 38.8% )	56 ( 30.6% )	16 ( 8.7% )	183
企業システム学科	25 ( 20.3% )	54 ( 43.9% )	36 ( 29.3% )	8 ( 6.5% )	123
環境創造学科	29 ( 22.0% )	51 ( 38.6% )	35 ( 26.5% )	17 ( 12.9% )	132
スポーツ科学科	25 ( 25.5% )	34 ( 34.7% )	27 ( 27.6% )	12 ( 12.2% )	98
健康科学科	18 ( 19.8% )	47 ( 51.6% )	19 ( 20.9% )	7 ( 7.7% )	91
大学全体	442 ( 21.5% )	812 ( 39.5% )	582 ( 28.3% )	219 ( 10.7% )	2055

## Q. 8 <評価帯グラフ>



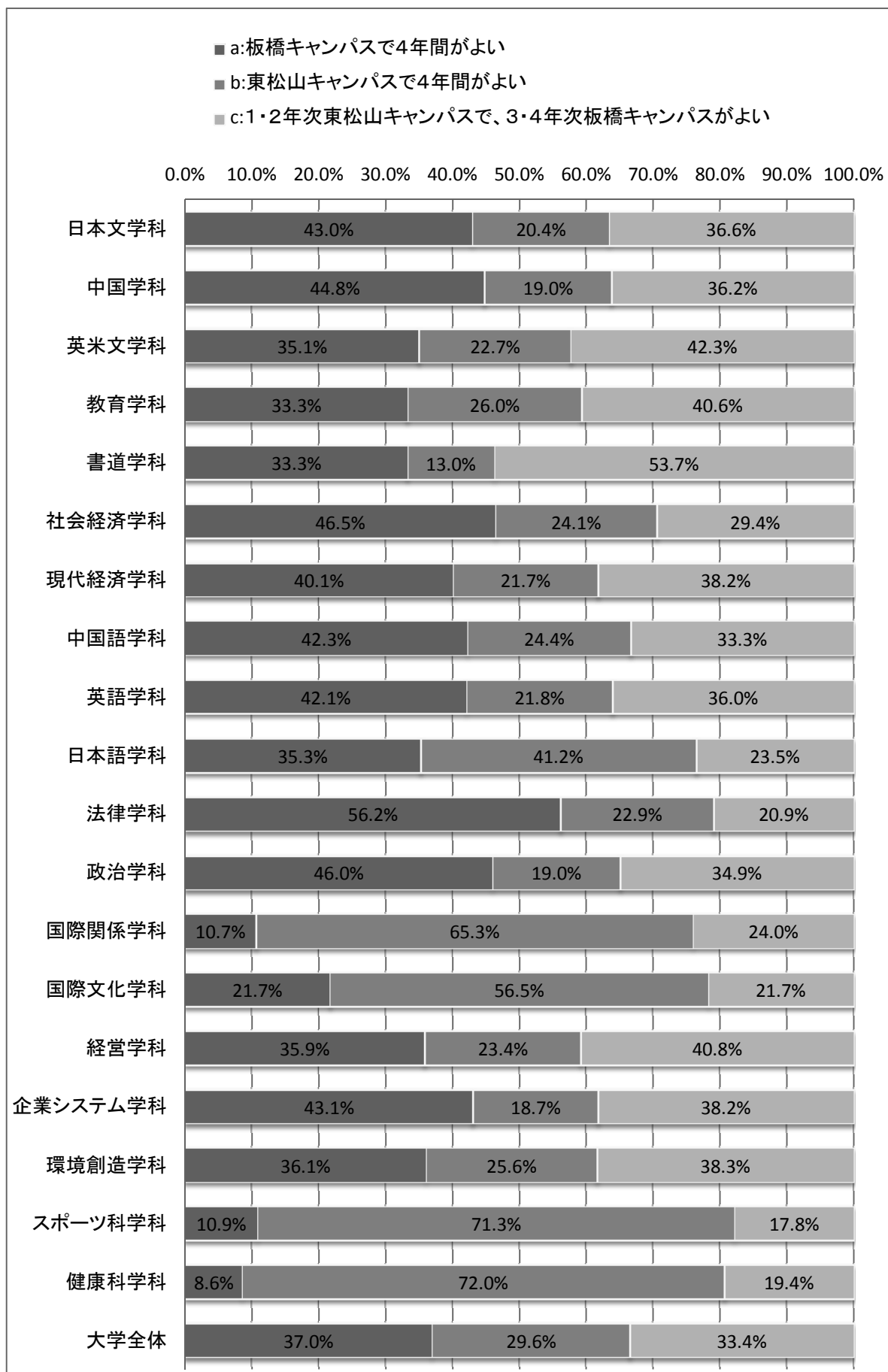
## Q 9. 通学するキャンパスの所在地について

【a～cの3択】

### Q. 9 <学科別集計表>

	a:板橋キャンパスで4年間がよい	b:東松山キャンパスで4年間がよい	c:1・2年次東松山キャンパスで、3・4年次板橋キャンパスがよい	計
日本文学科	40 ( 43.0% )	19 ( 20.4% )	34 ( 36.6% )	93
中国学科	26 ( 44.8% )	11 ( 19.0% )	21 ( 36.2% )	58
英米文学科	34 ( 35.1% )	22 ( 22.7% )	41 ( 42.3% )	97
教育学科	32 ( 33.3% )	25 ( 26.0% )	39 ( 40.6% )	96
書道学科	18 ( 33.3% )	7 ( 13.0% )	29 ( 53.7% )	54
社会経済学科	79 ( 46.5% )	41 ( 24.1% )	50 ( 29.4% )	170
現代経済学科	63 ( 40.1% )	34 ( 21.7% )	60 ( 38.2% )	157
中国語学科	33 ( 42.3% )	19 ( 24.4% )	26 ( 33.3% )	78
英語学科	83 ( 42.1% )	43 ( 21.8% )	71 ( 36.0% )	197
日本語学科	6 ( 35.3% )	7 ( 41.2% )	4 ( 23.5% )	17
法律学科	86 ( 56.2% )	35 ( 22.9% )	32 ( 20.9% )	153
政治学科	58 ( 46.0% )	24 ( 19.0% )	44 ( 34.9% )	126
国際関係学科	8 ( 10.7% )	49 ( 65.3% )	18 ( 24.0% )	75
国際文化学科	15 ( 21.7% )	39 ( 56.5% )	15 ( 21.7% )	69
経営学科	66 ( 35.9% )	43 ( 23.4% )	75 ( 40.8% )	184
企業システム学科	53 ( 43.1% )	23 ( 18.7% )	47 ( 38.2% )	123
環境創造学科	48 ( 36.1% )	34 ( 25.6% )	51 ( 38.3% )	133
スポーツ科学科	11 ( 10.9% )	72 ( 71.3% )	18 ( 17.8% )	101
健康科学科	8 ( 8.6% )	67 ( 72.0% )	18 ( 19.4% )	93
大学全体	767 ( 37.0% )	614 ( 29.6% )	693 ( 33.4% )	2074

Q. 9 <評価帯グラフ>

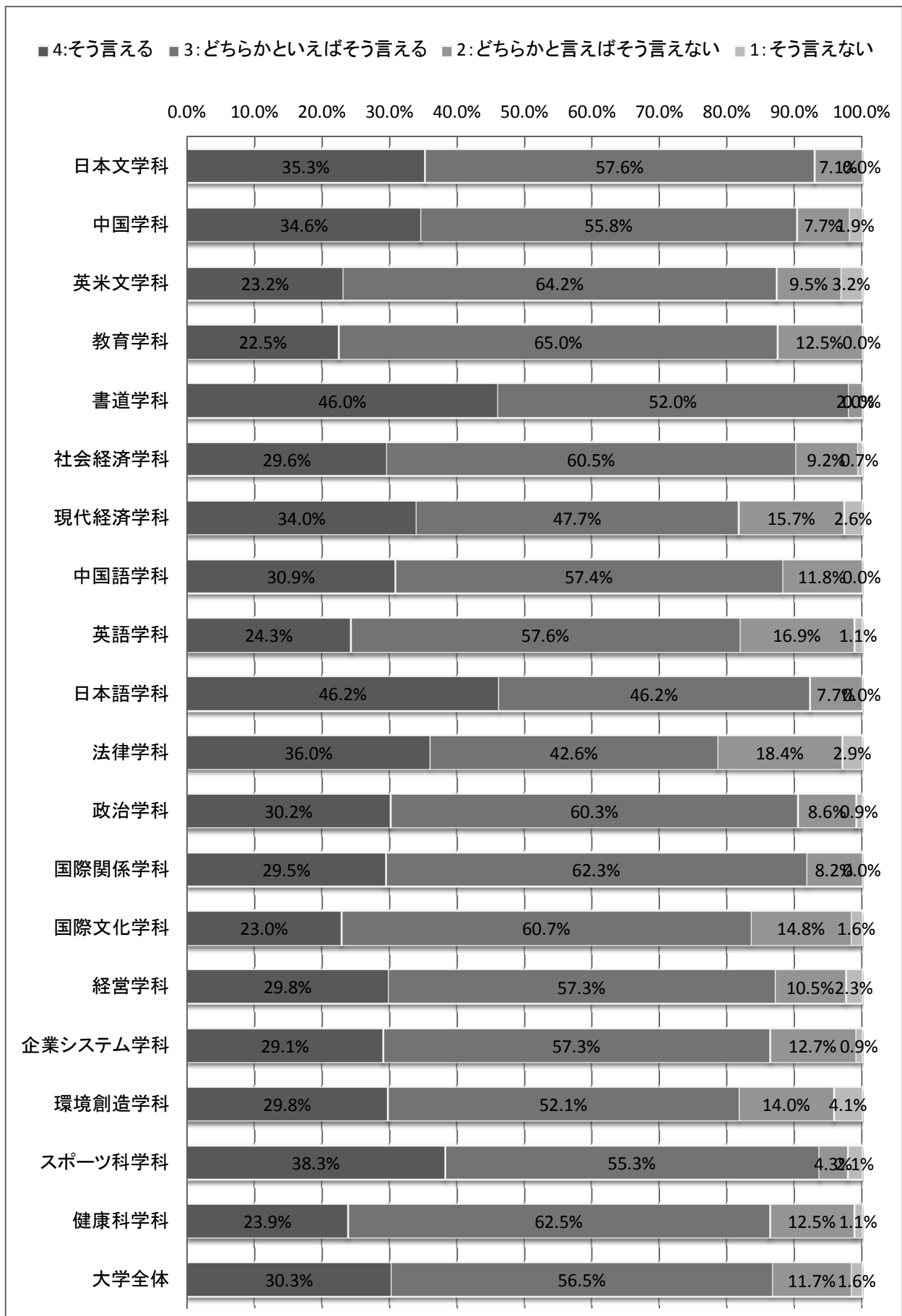


## Q10. 施設・設備全般につき総合的にみて満足していますか？

### Q. 10 <学科別集計表>

	4:そう言える	3:どちらかといえば そう言える	2:どちらかと言えば そう言えない	1:そう言えない	計
日本文学科	30 ( 35.3% )	49 ( 57.6% )	6 ( 7.1% )	0 ( 0.0% )	85
中国学科	18 ( 34.6% )	29 ( 55.8% )	4 ( 7.7% )	1 ( 1.9% )	52
英米文学科	22 ( 23.2% )	61 ( 64.2% )	9 ( 9.5% )	3 ( 3.2% )	95
教育学科	18 ( 22.5% )	52 ( 65.0% )	10 ( 12.5% )	0 ( 0.0% )	80
書道学科	23 ( 46.0% )	26 ( 52.0% )	1 ( 2.0% )	0 ( 0.0% )	50
社会経済学科	45 ( 29.6% )	92 ( 60.5% )	14 ( 9.2% )	1 ( 0.7% )	152
現代経済学科	52 ( 34.0% )	73 ( 47.7% )	24 ( 15.7% )	4 ( 2.6% )	153
中国語学科	21 ( 30.9% )	39 ( 57.4% )	8 ( 11.8% )	0 ( 0.0% )	68
英語学科	43 ( 24.3% )	102 ( 57.6% )	30 ( 16.9% )	2 ( 1.1% )	177
日本語学科	6 ( 46.2% )	6 ( 46.2% )	1 ( 7.7% )	0 ( 0.0% )	13
法律学科	49 ( 36.0% )	58 ( 42.6% )	25 ( 18.4% )	4 ( 2.9% )	136
政治学科	35 ( 30.2% )	70 ( 60.3% )	10 ( 8.6% )	1 ( 0.9% )	116
国際関係学科	18 ( 29.5% )	38 ( 62.3% )	5 ( 8.2% )	0 ( 0.0% )	61
国際文化学科	14 ( 23.0% )	37 ( 60.7% )	9 ( 14.8% )	1 ( 1.6% )	61
経営学科	51 ( 29.8% )	98 ( 57.3% )	18 ( 10.5% )	4 ( 2.3% )	171
企業システム学科	32 ( 29.1% )	63 ( 57.3% )	14 ( 12.7% )	1 ( 0.9% )	110
環境創造学科	36 ( 29.8% )	63 ( 52.1% )	17 ( 14.0% )	5 ( 4.1% )	121
スポーツ科学科	36 ( 38.3% )	52 ( 55.3% )	4 ( 4.3% )	2 ( 2.1% )	94
健康科学科	21 ( 23.9% )	55 ( 62.5% )	11 ( 12.5% )	1 ( 1.1% )	88
大学全体	570 ( 30.3% )	1063 ( 56.5% )	220 ( 11.7% )	30 ( 1.6% )	1883

Q. 10 <評価帯グラフ>



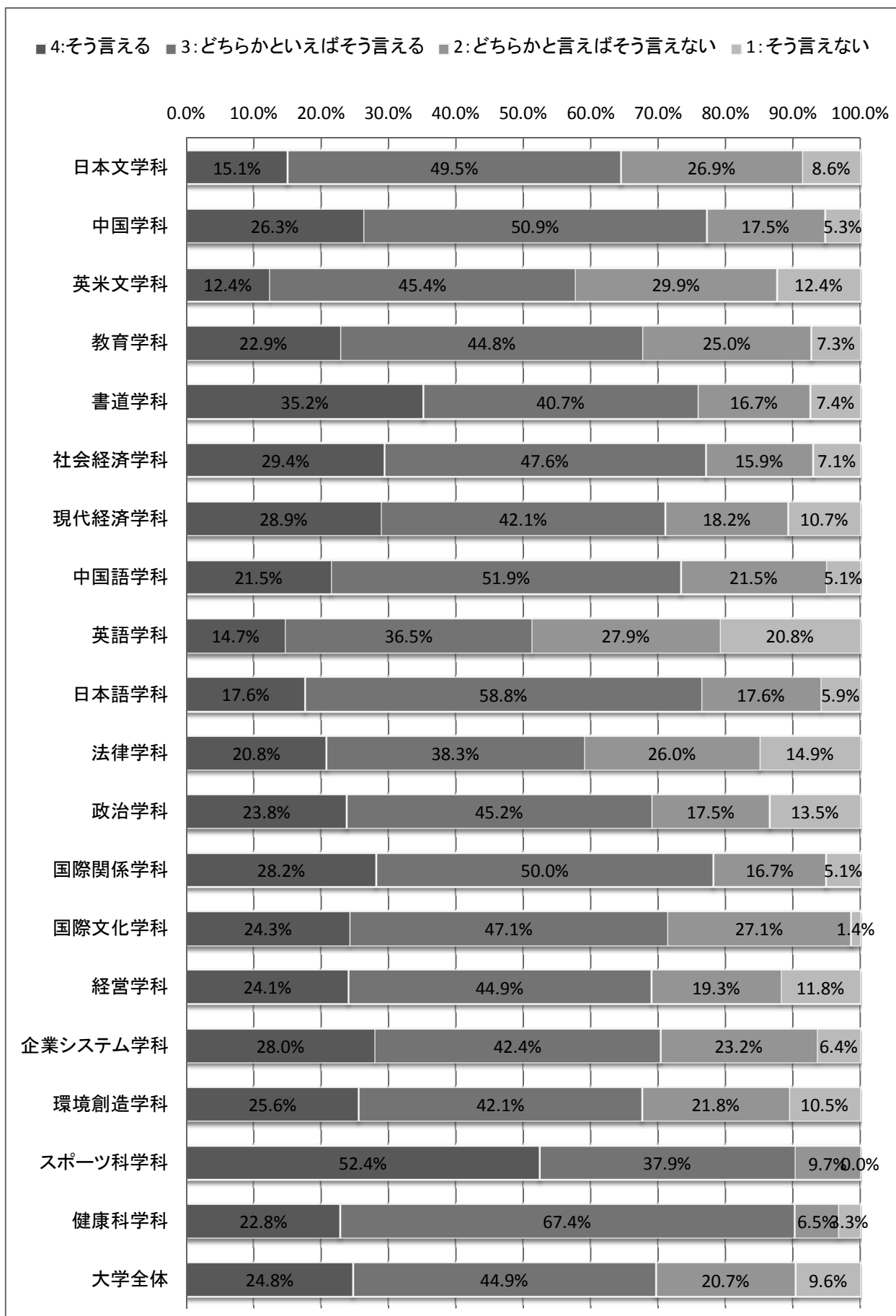
## Q 1 1 . 職員の窓口対応

【上記の支援体制についてよかったと思いますか？】

### Q. 11 <学科別集計表>

	4:そう言える	3:どちらかといえば そう言える	2:どちらかと言えば そう言えない	1:そう言えない	計
日本文学科	14 ( 15.1% )	46 ( 49.5% )	25 ( 26.9% )	8 ( 8.6% )	93
中国学科	15 ( 26.3% )	29 ( 50.9% )	10 ( 17.5% )	3 ( 5.3% )	57
英米文学科	12 ( 12.4% )	44 ( 45.4% )	29 ( 29.9% )	12 ( 12.4% )	97
教育学科	22 ( 22.9% )	43 ( 44.8% )	24 ( 25.0% )	7 ( 7.3% )	96
書道学科	19 ( 35.2% )	22 ( 40.7% )	9 ( 16.7% )	4 ( 7.4% )	54
社会経済学科	50 ( 29.4% )	81 ( 47.6% )	27 ( 15.9% )	12 ( 7.1% )	170
現代経済学科	46 ( 28.9% )	67 ( 42.1% )	29 ( 18.2% )	17 ( 10.7% )	159
中国語学科	17 ( 21.5% )	41 ( 51.9% )	17 ( 21.5% )	4 ( 5.1% )	79
英語学科	29 ( 14.7% )	72 ( 36.5% )	55 ( 27.9% )	41 ( 20.8% )	197
日本語学科	3 ( 17.6% )	10 ( 58.8% )	3 ( 17.6% )	1 ( 5.9% )	17
法律学科	32 ( 20.8% )	59 ( 38.3% )	40 ( 26.0% )	23 ( 14.9% )	154
政治学科	30 ( 23.8% )	57 ( 45.2% )	22 ( 17.5% )	17 ( 13.5% )	126
国際関係学科	22 ( 28.2% )	39 ( 50.0% )	13 ( 16.7% )	4 ( 5.1% )	78
国際文化学科	17 ( 24.3% )	33 ( 47.1% )	19 ( 27.1% )	1 ( 1.4% )	70
経営学科	45 ( 24.1% )	84 ( 44.9% )	36 ( 19.3% )	22 ( 11.8% )	187
企業システム学科	35 ( 28.0% )	53 ( 42.4% )	29 ( 23.2% )	8 ( 6.4% )	125
環境創造学科	34 ( 25.6% )	56 ( 42.1% )	29 ( 21.8% )	14 ( 10.5% )	133
スポーツ科学科	54 ( 52.4% )	39 ( 37.9% )	10 ( 9.7% )	0 ( 0.0% )	103
健康科学科	21 ( 22.8% )	62 ( 67.4% )	6 ( 6.5% )	3 ( 3.3% )	92
大学全体	517 ( 24.8% )	937 ( 44.9% )	432 ( 20.7% )	201 ( 9.6% )	2087

Q. 11 <評価帯グラフ>





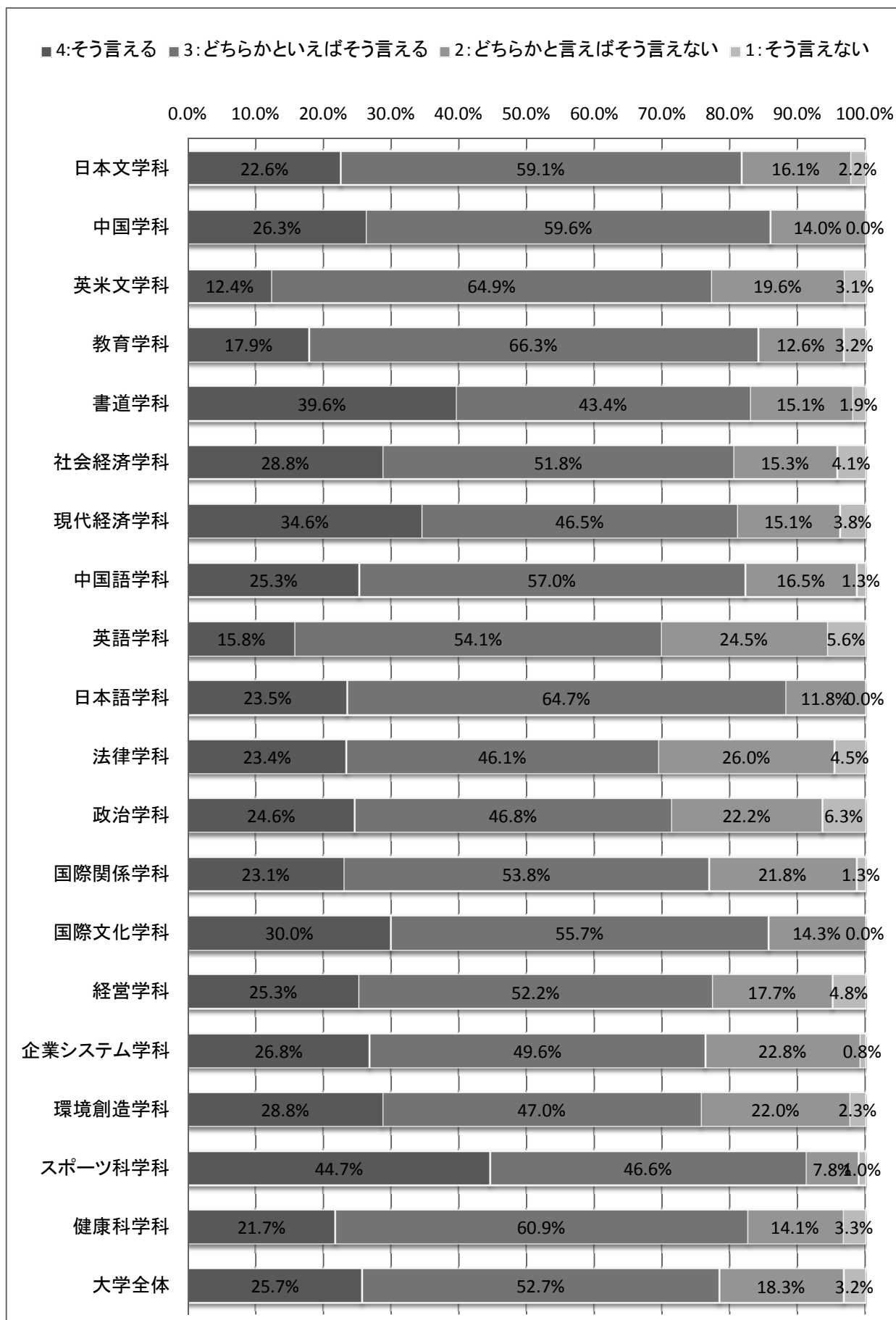
## Q 1 2. 履修相談や学生生活のガイダンス

【上記の支援体制についてよかったですと思いますか？】

### Q. 12 <学科別集計表>

	4:そう言える	3:どちらかといえば そう言える	2:どちらかと言えば そう言えない	1:そう言えない	計
日本文学科	21 ( 22.6% )	55 ( 59.1% )	15 ( 16.1% )	2 ( 2.2% )	93
中国学科	15 ( 26.3% )	34 ( 59.6% )	8 ( 14.0% )	0 ( 0.0% )	57
英米文学科	12 ( 12.4% )	63 ( 64.9% )	19 ( 19.6% )	3 ( 3.1% )	97
教育学科	17 ( 17.9% )	63 ( 66.3% )	12 ( 12.6% )	3 ( 3.2% )	95
書道学科	21 ( 39.6% )	23 ( 43.4% )	8 ( 15.1% )	1 ( 1.9% )	53
社会経済学科	49 ( 28.8% )	88 ( 51.8% )	26 ( 15.3% )	7 ( 4.1% )	170
現代経済学科	55 ( 34.6% )	74 ( 46.5% )	24 ( 15.1% )	6 ( 3.8% )	159
中国語学科	20 ( 25.3% )	45 ( 57.0% )	13 ( 16.5% )	1 ( 1.3% )	79
英語学科	31 ( 15.8% )	106 ( 54.1% )	48 ( 24.5% )	11 ( 5.6% )	196
日本語学科	4 ( 23.5% )	11 ( 64.7% )	2 ( 11.8% )	0 ( 0.0% )	17
法律学科	36 ( 23.4% )	71 ( 46.1% )	40 ( 26.0% )	7 ( 4.5% )	154
政治学科	31 ( 24.6% )	59 ( 46.8% )	28 ( 22.2% )	8 ( 6.3% )	126
国際関係学科	18 ( 23.1% )	42 ( 53.8% )	17 ( 21.8% )	1 ( 1.3% )	78
国際文化学科	21 ( 30.0% )	39 ( 55.7% )	10 ( 14.3% )	0 ( 0.0% )	70
経営学科	47 ( 25.3% )	97 ( 52.2% )	33 ( 17.7% )	9 ( 4.8% )	186
企業システム学科	33 ( 26.8% )	61 ( 49.6% )	28 ( 22.8% )	1 ( 0.8% )	123
環境創造学科	38 ( 28.8% )	62 ( 47.0% )	29 ( 22.0% )	3 ( 2.3% )	132
スポーツ科学科	46 ( 44.7% )	48 ( 46.6% )	8 ( 7.8% )	1 ( 1.0% )	103
健康科学科	20 ( 21.7% )	56 ( 60.9% )	13 ( 14.1% )	3 ( 3.3% )	92
大学全体	535 ( 25.7% )	1097 ( 52.7% )	381 ( 18.3% )	67 ( 3.2% )	2080

## Q. 12 <評価帯グラフ>



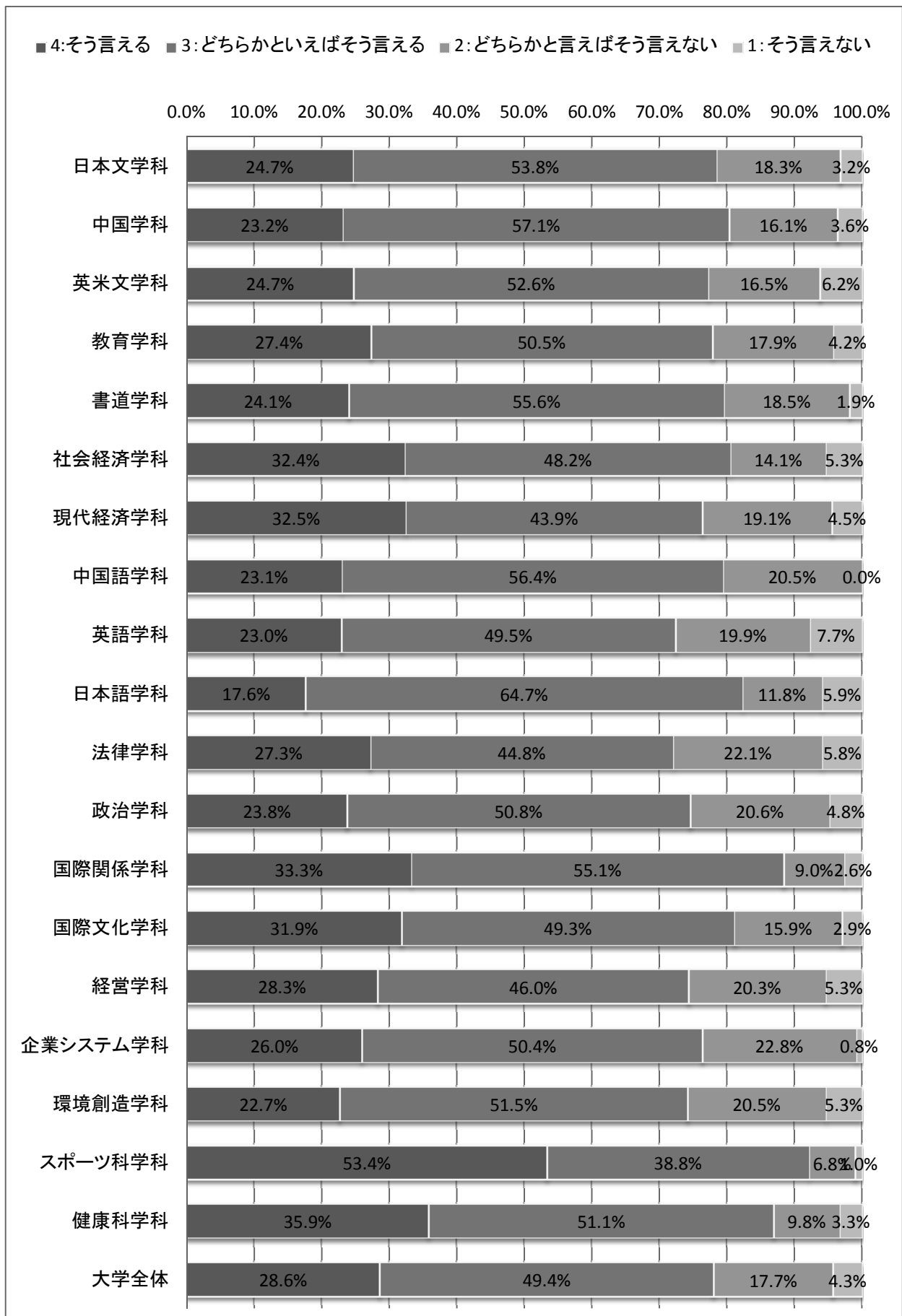
## Q 13. 就職活動への支援

【上記の支援体制についてよかったと思いますか？】

### Q. 13 <学科別集計表>

	4:そう言える	3:どちらかといえば そう言える	2:どちらかと言えば そう言えない	1:そう言えない	計
日本文学科	23 ( 24.7% )	50 ( 53.8% )	17 ( 18.3% )	3 ( 3.2% )	93
中国学科	13 ( 23.2% )	32 ( 57.1% )	9 ( 16.1% )	2 ( 3.6% )	56
英米文学科	24 ( 24.7% )	51 ( 52.6% )	16 ( 16.5% )	6 ( 6.2% )	97
教育学科	26 ( 27.4% )	48 ( 50.5% )	17 ( 17.9% )	4 ( 4.2% )	95
書道学科	13 ( 24.1% )	30 ( 55.6% )	10 ( 18.5% )	1 ( 1.9% )	54
社会経済学科	55 ( 32.4% )	82 ( 48.2% )	24 ( 14.1% )	9 ( 5.3% )	170
現代経済学科	51 ( 32.5% )	69 ( 43.9% )	30 ( 19.1% )	7 ( 4.5% )	157
中国語学科	18 ( 23.1% )	44 ( 56.4% )	16 ( 20.5% )	0 ( 0.0% )	78
英語学科	45 ( 23.0% )	97 ( 49.5% )	39 ( 19.9% )	15 ( 7.7% )	196
日本語学科	3 ( 17.6% )	11 ( 64.7% )	2 ( 11.8% )	1 ( 5.9% )	17
法律学科	42 ( 27.3% )	69 ( 44.8% )	34 ( 22.1% )	9 ( 5.8% )	154
政治学科	30 ( 23.8% )	64 ( 50.8% )	26 ( 20.6% )	6 ( 4.8% )	126
国際関係学科	26 ( 33.3% )	43 ( 55.1% )	7 ( 9.0% )	2 ( 2.6% )	78
国際文化学科	22 ( 31.9% )	34 ( 49.3% )	11 ( 15.9% )	2 ( 2.9% )	69
経営学科	53 ( 28.3% )	86 ( 46.0% )	38 ( 20.3% )	10 ( 5.3% )	187
企業システム学科	32 ( 26.0% )	62 ( 50.4% )	28 ( 22.8% )	1 ( 0.8% )	123
環境創造学科	30 ( 22.7% )	68 ( 51.5% )	27 ( 20.5% )	7 ( 5.3% )	132
スポーツ科学科	55 ( 53.4% )	40 ( 38.8% )	7 ( 6.8% )	1 ( 1.0% )	103
健康科学科	33 ( 35.9% )	47 ( 51.1% )	9 ( 9.8% )	3 ( 3.3% )	92
大学全体	594 ( 28.6% )	1027 ( 49.4% )	367 ( 17.7% )	89 ( 4.3% )	2077

Q. 13 <評価帯グラフ>



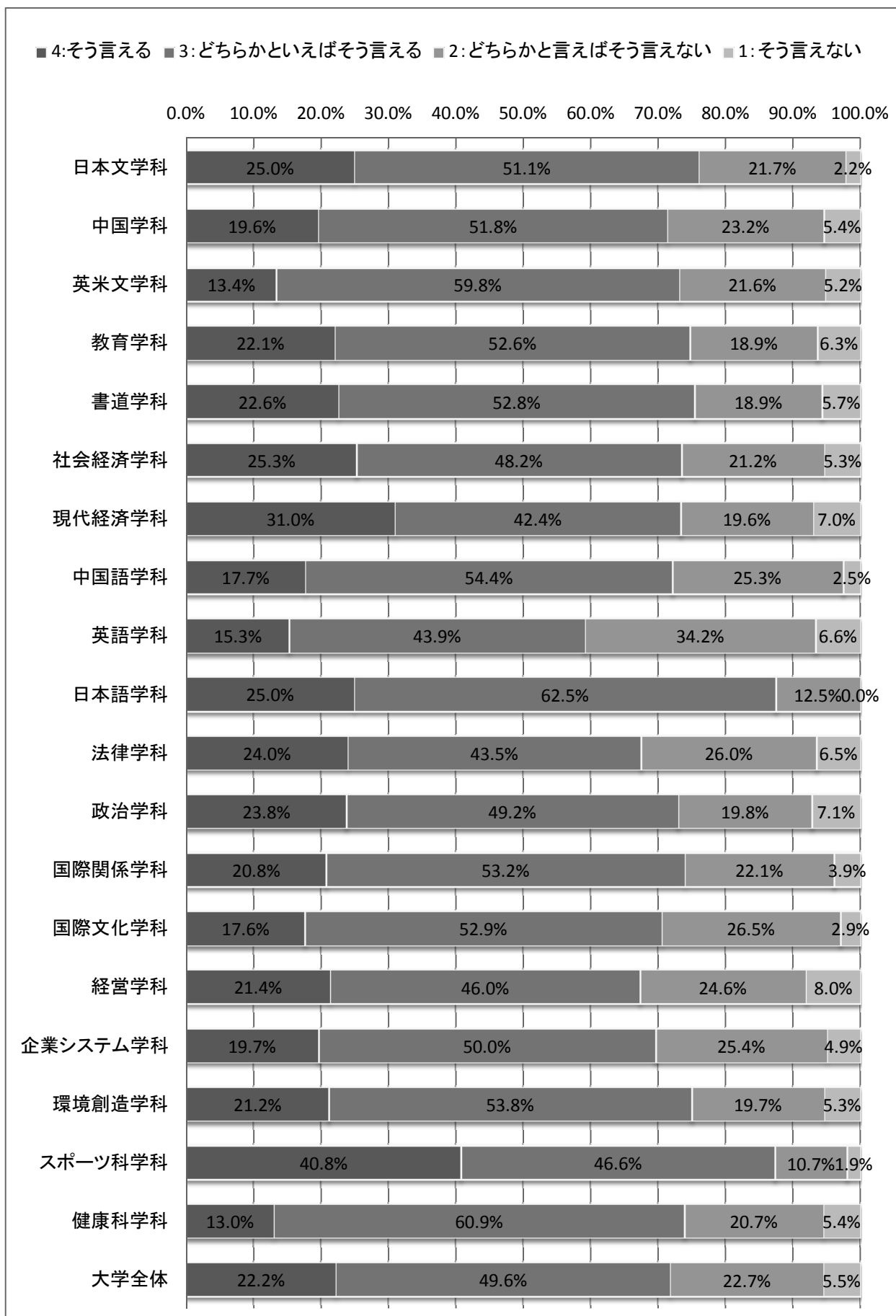
## Q14. 悩みや疑問の相談

【上記の支援体制についてよかったですと思いますか？】

### Q. 14 <学科別集計表>

	4:そう言える	3:どちらかといえば そう言える	2:どちらかと言えば そう言えない	1:そう言えない	計
日本文学科	23 ( 25.0% )	47 ( 51.1% )	20 ( 21.7% )	2 ( 2.2% )	92
中国学科	11 ( 19.6% )	29 ( 51.8% )	13 ( 23.2% )	3 ( 5.4% )	56
英米文学科	13 ( 13.4% )	58 ( 59.8% )	21 ( 21.6% )	5 ( 5.2% )	97
教育学科	21 ( 22.1% )	50 ( 52.6% )	18 ( 18.9% )	6 ( 6.3% )	95
書道学科	12 ( 22.6% )	28 ( 52.8% )	10 ( 18.9% )	3 ( 5.7% )	53
社会経済学科	43 ( 25.3% )	82 ( 48.2% )	36 ( 21.2% )	9 ( 5.3% )	170
現代経済学科	49 ( 31.0% )	67 ( 42.4% )	31 ( 19.6% )	11 ( 7.0% )	158
中国語学科	14 ( 17.7% )	43 ( 54.4% )	20 ( 25.3% )	2 ( 2.5% )	79
英語学科	30 ( 15.3% )	86 ( 43.9% )	67 ( 34.2% )	13 ( 6.6% )	196
日本語学科	4 ( 25.0% )	10 ( 62.5% )	2 ( 12.5% )	0 ( 0.0% )	16
法律学科	37 ( 24.0% )	67 ( 43.5% )	40 ( 26.0% )	10 ( 6.5% )	154
政治学科	30 ( 23.8% )	62 ( 49.2% )	25 ( 19.8% )	9 ( 7.1% )	126
国際関係学科	16 ( 20.8% )	41 ( 53.2% )	17 ( 22.1% )	3 ( 3.9% )	77
国際文化学科	12 ( 17.6% )	36 ( 52.9% )	18 ( 26.5% )	2 ( 2.9% )	68
経営学科	40 ( 21.4% )	86 ( 46.0% )	46 ( 24.6% )	15 ( 8.0% )	187
企業システム学科	24 ( 19.7% )	61 ( 50.0% )	31 ( 25.4% )	6 ( 4.9% )	122
環境創造学科	28 ( 21.2% )	71 ( 53.8% )	26 ( 19.7% )	7 ( 5.3% )	132
スポーツ科学科	42 ( 40.8% )	48 ( 46.6% )	11 ( 10.7% )	2 ( 1.9% )	103
健康科学科	12 ( 13.0% )	56 ( 60.9% )	19 ( 20.7% )	5 ( 5.4% )	92
大学全体	461 ( 22.2% )	1028 ( 49.6% )	471 ( 22.7% )	113 ( 5.5% )	2073

Q. 14 <評価帯グラフ>



## Q 15. 本学の学生生活の支援体制を総合的にみて満足していますか？

### Q. 15 <学科別集計表>

	4:そう言える	3:どちらかといえば そう言える	2:どちらかと言え ば そう言えない	1:そう言えない	計
日本文学科	27 ( 30.0% )	51 ( 56.7% )	10 ( 11.1% )	2 ( 2.2% )	90
中国学科	20 ( 35.7% )	28 ( 50.0% )	8 ( 14.3% )	0 ( 0.0% )	56
英米文学科	19 ( 20.2% )	58 ( 61.7% )	12 ( 12.8% )	5 ( 5.3% )	94
教育学科	22 ( 24.4% )	55 ( 61.1% )	11 ( 12.2% )	2 ( 2.2% )	90
書道学科	23 ( 43.4% )	20 ( 37.7% )	9 ( 17.0% )	1 ( 1.9% )	53
社会経済学科	56 ( 33.5% )	86 ( 51.5% )	22 ( 13.2% )	3 ( 1.8% )	167
現代経済学科	51 ( 32.3% )	81 ( 51.3% )	19 ( 12.0% )	7 ( 4.4% )	158
中国語学科	21 ( 26.9% )	44 ( 56.4% )	12 ( 15.4% )	1 ( 1.3% )	78
英語学科	38 ( 19.5% )	108 ( 55.4% )	42 ( 21.5% )	7 ( 3.6% )	195
日本語学科	6 ( 37.5% )	9 ( 56.3% )	1 ( 6.3% )	0 ( 0.0% )	16
法律学科	41 ( 26.8% )	75 ( 49.0% )	30 ( 19.6% )	7 ( 4.6% )	153
政治学科	38 ( 30.6% )	65 ( 52.4% )	16 ( 12.9% )	5 ( 4.0% )	124
国際関係学科	20 ( 25.6% )	53 ( 67.9% )	5 ( 6.4% )	0 ( 0.0% )	78
国際文化学科	20 ( 28.6% )	42 ( 60.0% )	8 ( 11.4% )	0 ( 0.0% )	70
経営学科	50 ( 26.7% )	105 ( 56.1% )	26 ( 13.9% )	6 ( 3.2% )	187
企業システム学科	34 ( 27.6% )	64 ( 52.0% )	22 ( 17.9% )	3 ( 2.4% )	123
環境創造学科	39 ( 30.2% )	62 ( 48.1% )	22 ( 17.1% )	6 ( 4.7% )	129
スポーツ科学科	55 ( 53.9% )	39 ( 38.2% )	7 ( 6.9% )	1 ( 1.0% )	102
健康科学科	17 ( 18.5% )	65 ( 70.7% )	8 ( 8.7% )	2 ( 2.2% )	92
大学全体	597 ( 29.1% )	1110 ( 54.0% )	290 ( 14.1% )	58 ( 2.8% )	2055

Q. 15 <評価帯グラフ>

